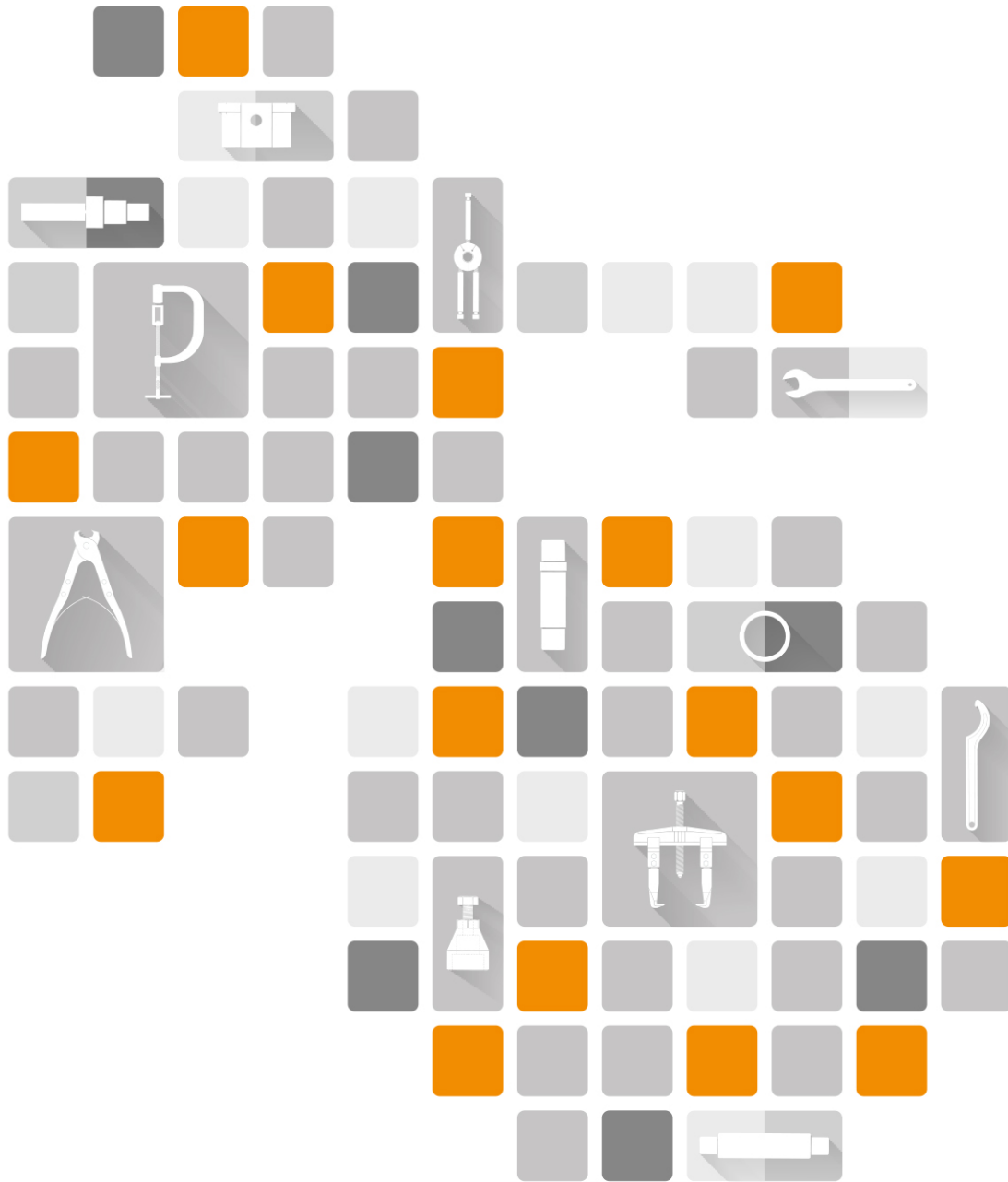


N.º DE ART. 3206267ES



En este catálogo se presentan las herramientas especiales para vehículos KTM de los años de modelo 2014-2021 (Offroad hasta 2022).

i Información

Las herramientas sin indicación sobre el uso son herramientas opcionales o herramientas para vehículos KTM anteriores al año de modelo 2014.

El catálogo responde al estado de la técnica en el momento de la impresión. No obstante, pueden existir pequeñas diferencias, debidas al perfeccionamiento continuo. El catálogo se actualiza dos veces al año.

KTM Sportmotorcycle GmbH se reserva especialmente el derecho a introducir, sin previo aviso y sin indicar el motivo, cambios en datos técnicos, precio, color, forma, material, prestaciones de servicio, construcción, equipamiento y demás, así como a eliminarlos o adaptarlos a las condiciones locales o bien a parar la fabricación de una determinada herramienta sin previo aviso. KTM no asume responsabilidad alguna en relación con dificultades en la disponibilidad de los vehículos, con diferencias entre las imágenes o descripciones y el vehículo concreto, ni con errores u omisiones en esta publicación.

© 2021 KTM Sportmotorcycle GmbH, Mattighofen Austria

Todos los derechos reservados

Queda prohibida la reimpresión total o parcial y la reproducción de cualquier tipo sin la autorización por escrito del propietario intelectual.



ISO 9001(12 100 6061)

De conformidad con la normativa internacional de gestión de calidad ISO 9001, KTM utiliza procesos de aseguramiento de la calidad para garantizar la máxima calidad de sus productos.

Certificado por: TÜV Management Service

REG.NO. 12 100 6061

KTM Sportmotorcycle GmbH

Stallhofnerstraße 3

5230 Mattighofen, Austria




3206267es

18.11.2021


1	XC_2.....	3	18	HERRAMIENTA DE COMPRESIÓN.....	179
	1.1	Visión general.....		18.1	Visión general de la pared de herramientas.....
2	SISTEMA ELÉCTRICO/DIAGNÓSTICO	21	19	OTRAS HERRAMIENTAS	198
	2.1	Visión general.....		19.1	Visión general.....
	2.2	Visión general de la pared de herramientas.....		19.2	Visión general de la pared de herramientas.....
3	HERRAMIENTA HV	38	20	HORQUILLA	206
	3.1	Visión general.....		20.1	Visión general de la pared de herramientas.....
4	HERRAMIENTA DE PURGA DE AIRE	42	21	AMORTIGUADOR	252
	4.1	Visión general.....		21.1	Visión general.....
	4.2	Visión general de la pared de herramientas.....		21.2	Visión general de la pared de herramientas.....
5	SOPORTE DEL MOTOR.....	52	22	PANELES Y ACCESORIOS.....	282
	5.1	Visión general.....		23	Categoría de producto: KTM
	5.2	Visión general de la pared de herramientas.....			
6	HERRAMIENTA DE RETENCIÓN	64			
	6.1	Visión general.....			
	6.2	Visión general de la pared de herramientas.....			
7	HERRAMIENTA DE MEDICIÓN Y CALIBRES DE AJUSTE.....	81			
	7.1	Visión general.....			
	7.2	Visión general de la pared de herramientas.....			
8	HERRAMIENTA EXTRACTORA	101			
	8.1	Visión general.....			
	8.2	Visión general de la pared de herramientas.....			
9	MANGUITOS Y CUBIERTAS DE PROTECCIÓN	119			
	9.1	Visión general de la pared de herramientas.....			
10	CABALLETES DE ELEVACIÓN Y MONTAJE.....	124			
	10.1	Visión general.....			
11	TENAZAS	131			
	11.1	Visión general de la pared de herramientas.....			
12	LLAVE PARA BUJÍAS	140			
	12.1	Visión general de la pared de herramientas.....			
13	LLAVE DE TUERCAS ESTRIADAS.....	142			
	13.1	Visión general de la pared de herramientas.....			
14	HERRAMIENTA DE COMPRESIÓN DE CIGÜEÑALES	145			
	14.1	Visión general de la pared de herramientas.....			
15	HERRAMIENTA PARA PISTONES.....	161			
	15.1	Visión general de la pared de herramientas.....			
16	HERRAMIENTA PARA TRANSMISIONES	166			
	16.1	Visión general de la pared de herramientas.....			
17	HERRAMIENTA PARA VÁLVULAS Y MANDO DE CONTROL.....	169			
	17.1	Visión general.....			
	17.2	Visión general de la pared de herramientas.....			

1.1 Visión general




- Cable USB (00029094031) (📖 pág. 3)
- Cable adaptador de diagnóstico (00029094033) (📖 pág. 3)
- XC_2 (00029XC2) (📖 pág. 4)
- Tableta de diagnóstico (00029XC2001) (📖 pág. 5)
- Correa de mano (00029XC2002) (📖 pág. 6)
- Cargador (00029XC2003) (📖 pág. 8)
- VCI (00029XC2004) (📖 pág. 9)
- Soporte de VCI (00029XC2005) (📖 pág. 10)
- Plástico de protección (00029XC2006) (📖 pág. 11)
- Prolongación del cable de diagnóstico (00029XC2007) (📖 pág. 11)
- Cable USB (00029XC2008) (📖 pág. 13)
- Cable de alimentación de 12 V (00029XC2009) (📖 pág. 14)
- Disparador de RideRecorder (00029XC2010) (📖 pág. 15)
- Maletín (00029XC2011) (📖 pág. 16)
- Estación de conexión (00029XC2012) (📖 pág. 17)
- Soporte mural (00029XC2013) (📖 pág. 18)
- Batería (00029XC2014) (📖 pág. 18)
- Lápiz para pantalla táctil (00029XC2015) (📖 pág. 19)
- Cable adaptador de diagnóstico (70029069000) (📖 pág. 20)

00029094031 Cable USB

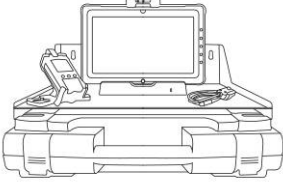
 00029094031	Descripción/ejemplo de uso Cable USB de tipo A a tipo A, para ejecutar el flash del cuadro de instrumentos Datos técnicos para utilizar con Longitud aprox.: 3 m (10 ft) 00029XC2 Color: naranja utilizado en el modelo 1290 Super Adventure S 2017 1290 Super Adventure S 2018 1290 Super Adventure R 2017 1290 Super Adventure R 2018	
Mantenimiento <input checked="" type="checkbox"/>	Reparación <input type="checkbox"/>	opcional <input type="checkbox"/>

00029094033 Cable adaptador de diagnóstico

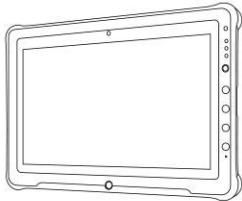
 00029094033	Descripción/ejemplo de uso Cable adaptador de diagnóstico para la conexión del VCI a un conector de diagnóstico Euro 5 estandarizado Datos técnicos para utilizar con Longitud aprox.: 25,8 cm (10,16 in) 00029XC2 utilizado en el modelo Mini MX Electro 1290 Super Adventure S 2021 1290 Super Adventure R 2021 Travel Small 125 Duke 2021 200 DUKE AR 2021 200 DUKE CO 2021 200 DUKE EU 2021 200 DUKE B.D. EU 2021 200 DUKE MY 2021 200 DUKE PH 2021 200 DUKE TH 2021
--	--

00029094033 Cable adaptador de diagnóstico	
	200 DUKE US 2021 890 Duke 890 Duke R 1290 Super Duke R 2020 1290 Super Duke R / RR 2021 SX-E 5 2021 SX-E 5 2022
	Artículo de repuesto

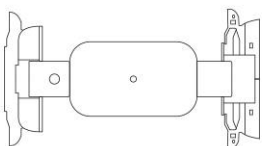
00029XC2 XC_2

 <p>00029XC2</p>	Descripción/ejemplo de uso Sistema profesional de diagnóstico e información de taller XC_2 como kit																																																			
	<table border="0"> <tr> <td>utilizado en el modelo</td> <td>las herramientas/los artículos correspondientes son</td> </tr> <tr> <td>Mini MX Electro</td> <td>00029XC2001 (Volumen de suministro)</td> </tr> <tr> <td>MX1 4 tiempos</td> <td>00029XC2002 (Volumen de suministro)</td> </tr> <tr> <td>MX2 4 tiempos</td> <td>00029XC2003 (Volumen de suministro)</td> </tr> <tr> <td>Enduro E1 4 tiempos</td> <td>00029XC2004 (Volumen de suministro)</td> </tr> <tr> <td>150 EXC</td> <td>00029XC2005 (Volumen de suministro)</td> </tr> <tr> <td>250 EXC TPI EU 2018</td> <td>00029XC2007 (Volumen de suministro)</td> </tr> <tr> <td>250 EXC 2019</td> <td>00029XC2008 (Volumen de suministro)</td> </tr> <tr> <td>250 EXC 2020</td> <td>00029XC2009 (Volumen de suministro)</td> </tr> <tr> <td>250 EXC 2021</td> <td>00029XC2010 (Volumen de suministro)</td> </tr> <tr> <td>250 EXC 2022</td> <td>00029XC2011 (Volumen de suministro)</td> </tr> <tr> <td>250 EXC Six Days 2018</td> <td>00029XC2012 (Volumen de suministro)</td> </tr> <tr> <td>250 EXC Six Days 2019</td> <td>00029XC2013 (Volumen de suministro)</td> </tr> <tr> <td>250 EXC Six Days 2020</td> <td>00029XC2014 (Volumen de suministro)</td> </tr> <tr> <td>250 EXC Six Days 2021</td> <td>00029XC2015 (Volumen de suministro)</td> </tr> <tr> <td>250 EXC Six Days 2022</td> <td>00029094031</td> </tr> <tr> <td>Enduro E2 4 tiempos</td> <td>00029094033 (Volumen de suministro)</td> </tr> <tr> <td>300 EXC 2018</td> <td>70029069000</td> </tr> <tr> <td>300 EXC 2019</td> <td></td> </tr> <tr> <td>300 EXC 2020</td> <td></td> </tr> <tr> <td>300 EXC 2020</td> <td></td> </tr> <tr> <td>300 EXC 2021</td> <td></td> </tr> <tr> <td>300 EXC 2022</td> <td></td> </tr> <tr> <td>300 EXC Six Days 2018</td> <td></td> </tr> <tr> <td>300 EXC Six Days 2019</td> <td></td> </tr> <tr> <td>300 EXC Six Days 2020</td> <td></td> </tr> </table>	utilizado en el modelo	las herramientas/los artículos correspondientes son	Mini MX Electro	00029XC2001 (Volumen de suministro)	MX1 4 tiempos	00029XC2002 (Volumen de suministro)	MX2 4 tiempos	00029XC2003 (Volumen de suministro)	Enduro E1 4 tiempos	00029XC2004 (Volumen de suministro)	150 EXC	00029XC2005 (Volumen de suministro)	250 EXC TPI EU 2018	00029XC2007 (Volumen de suministro)	250 EXC 2019	00029XC2008 (Volumen de suministro)	250 EXC 2020	00029XC2009 (Volumen de suministro)	250 EXC 2021	00029XC2010 (Volumen de suministro)	250 EXC 2022	00029XC2011 (Volumen de suministro)	250 EXC Six Days 2018	00029XC2012 (Volumen de suministro)	250 EXC Six Days 2019	00029XC2013 (Volumen de suministro)	250 EXC Six Days 2020	00029XC2014 (Volumen de suministro)	250 EXC Six Days 2021	00029XC2015 (Volumen de suministro)	250 EXC Six Days 2022	00029094031	Enduro E2 4 tiempos	00029094033 (Volumen de suministro)	300 EXC 2018	70029069000	300 EXC 2019		300 EXC 2020		300 EXC 2020		300 EXC 2021		300 EXC 2022		300 EXC Six Days 2018		300 EXC Six Days 2019		300 EXC Six Days 2020
utilizado en el modelo	las herramientas/los artículos correspondientes son																																																			
Mini MX Electro	00029XC2001 (Volumen de suministro)																																																			
MX1 4 tiempos	00029XC2002 (Volumen de suministro)																																																			
MX2 4 tiempos	00029XC2003 (Volumen de suministro)																																																			
Enduro E1 4 tiempos	00029XC2004 (Volumen de suministro)																																																			
150 EXC	00029XC2005 (Volumen de suministro)																																																			
250 EXC TPI EU 2018	00029XC2007 (Volumen de suministro)																																																			
250 EXC 2019	00029XC2008 (Volumen de suministro)																																																			
250 EXC 2020	00029XC2009 (Volumen de suministro)																																																			
250 EXC 2021	00029XC2010 (Volumen de suministro)																																																			
250 EXC 2022	00029XC2011 (Volumen de suministro)																																																			
250 EXC Six Days 2018	00029XC2012 (Volumen de suministro)																																																			
250 EXC Six Days 2019	00029XC2013 (Volumen de suministro)																																																			
250 EXC Six Days 2020	00029XC2014 (Volumen de suministro)																																																			
250 EXC Six Days 2021	00029XC2015 (Volumen de suministro)																																																			
250 EXC Six Days 2022	00029094031																																																			
Enduro E2 4 tiempos	00029094033 (Volumen de suministro)																																																			
300 EXC 2018	70029069000																																																			
300 EXC 2019																																																				
300 EXC 2020																																																				
300 EXC 2020																																																				
300 EXC 2021																																																				
300 EXC 2022																																																				
300 EXC Six Days 2018																																																				
300 EXC Six Days 2019																																																				
300 EXC Six Days 2020																																																				

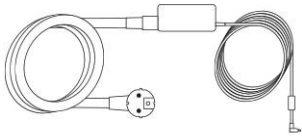
00029XC2 XC_2		
	300 EXC Six Days 2021 300 EXC Six Days 2022 Enduro E3 4 tiempos Rally Freeride Dual Sport 4 tiempos Freeride E-Ride 150 XC-W 2020 150 XC-W 2021 150 XC-W 2022 Cross Country E1 4 tiempos 250 XC-W TPI US 2018 250 XC-W 2019 250 XC-W 2020 250 XC-W 2021 250 XC-W 2022 250 XC 2020 250 XC 2021 250 XC 2022 Cross Country E2 4 tiempos 300 XC 2020 300 XC 2021 300 XC 2022 300 XC-W 2019 300 XC-W 2020 300 XC-W 2021 300 XC-W 2022 300 XC-W Six Days 2019 300 XC-W Six Days 2020 Cross Country E3 4 tiempos Street	
	Mantenimiento <input checked="" type="checkbox"/>	Reparación <input type="checkbox"/> opcional <input type="checkbox"/>

00029XC2001 Tableta de diagnóstico	
 <p>00029XC2001</p>	<p>Descripción/ejemplo de uso</p> <p>Tableta de diagnóstico Getac F110 con el software del diagnóstico del vehículo para utilizar con 00029XC2</p> <p>utilizado en el modelo</p> <p>Mini MX Electro MX1 4 tiempos MX2 4 tiempos Enduro E1 4 tiempos 150 EXC 250 EXC TPI EU 2018 250 EXC 2019 250 EXC 2020 250 EXC 2021 250 EXC 2022 250 EXC Six Days 2018 250 EXC Six Days 2019 250 EXC Six Days 2020 250 EXC Six Days 2021 250 EXC Six Days 2022</p>

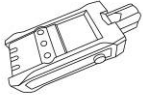
00029XC2001 Tableta de diagnóstico	
	Enduro E2 4 tiempos 300 EXC 2018 300 EXC 2019 300 EXC 2020 300 EXC 2020 300 EXC 2021 300 EXC 2022 300 EXC Six Days 2018 300 EXC Six Days 2019 300 EXC Six Days 2020 300 EXC Six Days 2021 300 EXC Six Days 2022 Enduro E3 4 tiempos Rally Freeride Dual Sport 4 tiempos Freeride E-Ride 150 XC-W 2020 150 XC-W 2021 150 XC-W 2022 Cross Country E1 4 tiempos 250 XC-W TPI US 2018 250 XC-W 2019 250 XC-W 2020 250 XC-W 2021 250 XC-W 2022 250 XC 2020 250 XC 2021 250 XC 2022 Cross Country E2 4 tiempos 300 XC 2020 300 XC 2021 300 XC 2022 300 XC-W 2019 300 XC-W 2020 300 XC-W 2021 300 XC-W 2022 300 XC-W Six Days 2019 300 XC-W Six Days 2020 Cross Country E3 4 tiempos Street
	Artículo de repuesto

00029XC2002 Correa de mano	
 <p>00029XC2002</p>	Descripción/ejemplo de uso Asa para tableta de diagnóstico para utilizar con 00029XC2 utilizado en el modelo Mini MX Electro MX1 4 tiempos MX2 4 tiempos Enduro E1 4 tiempos 150 EXC

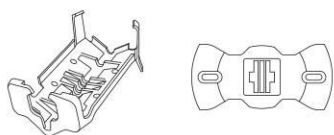
00029XC2002 Correa de mano	
	250 EXC TPI EU 2018
	250 EXC 2019
	250 EXC 2020
	250 EXC 2021
	250 EXC 2022
	250 EXC Six Days 2018
	250 EXC Six Days 2019
	250 EXC Six Days 2020
	250 EXC Six Days 2021
	250 EXC Six Days 2022
	Enduro E2 4 tiempos
	300 EXC 2018
	300 EXC 2019
	300 EXC 2020
	300 EXC 2020
	300 EXC 2021
	300 EXC 2022
	300 EXC Six Days 2018
	300 EXC Six Days 2019
	300 EXC Six Days 2020
	300 EXC Six Days 2021
	300 EXC Six Days 2022
	Enduro E3 4 tiempos
	Rally
	Freeride Dual Sport 4 tiempos
	Freeride E-Ride
	150 XC-W 2020
	150 XC-W 2021
	150 XC-W 2022
	Cross Country E1 4 tiempos
	250 XC-W TPI US 2018
	250 XC-W 2019
	250 XC-W 2020
	250 XC-W 2021
	250 XC-W 2022
	250 XC 2020
	250 XC 2021
	250 XC 2022
	Cross Country E2 4 tiempos
	300 XC 2020
	300 XC 2021
	300 XC 2022
	300 XC-W 2019
	300 XC-W 2020
	300 XC-W 2021
	300 XC-W 2022
	300 XC-W Six Days 2019
	300 XC-W Six Days 2020
	Cross Country E3 4 tiempos
	Street
	Artículo de repuesto

00029XC2003 Cargador	
 <p>00029XC2003</p>	<p>Descripción/ejemplo de uso</p> <p>Cargador y fuente de alimentación para tableta de diagnóstico Getac F110 para utilizar con 00029XC2</p> <p>utilizado en el modelo</p> <p>Mini MX Electro</p> <p>MX1 4 tiempos</p> <p>MX2 4 tiempos</p> <p>Enduro E1 4 tiempos</p> <p>150 EXC</p> <p>250 EXC TPI EU 2018</p> <p>250 EXC 2019</p> <p>250 EXC 2020</p> <p>250 EXC 2021</p> <p>250 EXC 2022</p> <p>250 EXC Six Days 2018</p> <p>250 EXC Six Days 2019</p> <p>250 EXC Six Days 2020</p> <p>250 EXC Six Days 2021</p> <p>250 EXC Six Days 2022</p> <p>Enduro E2 4 tiempos</p> <p>300 EXC 2018</p> <p>300 EXC 2019</p> <p>300 EXC 2020</p> <p>300 EXC 2020</p> <p>300 EXC 2021</p> <p>300 EXC 2022</p> <p>300 EXC Six Days 2018</p> <p>300 EXC Six Days 2019</p> <p>300 EXC Six Days 2020</p> <p>300 EXC Six Days 2021</p> <p>300 EXC Six Days 2022</p> <p>Enduro E3 4 tiempos</p> <p>Rally</p> <p>Freeride Dual Sport 4 tiempos</p> <p>Freeride E-Ride</p> <p>150 XC-W 2020</p> <p>150 XC-W 2021</p> <p>150 XC-W 2022</p> <p>Cross Country E1 4 tiempos</p> <p>250 XC-W TPI US 2018</p> <p>250 XC-W 2019</p> <p>250 XC-W 2020</p> <p>250 XC-W 2021</p> <p>250 XC-W 2022</p> <p>250 XC 2020</p> <p>250 XC 2021</p> <p>250 XC 2022</p> <p>Cross Country E2 4 tiempos</p> <p>300 XC 2020</p> <p>300 XC 2021</p> <p>300 XC 2022</p> <p>300 XC-W 2019</p>


00029XC2003 Cargador	
	300 XC-W 2020 300 XC-W 2021 300 XC-W 2022 300 XC-W Six Days 2019 300 XC-W Six Days 2020 Cross Country E3 4 tiempos Street
	Artículo de repuesto

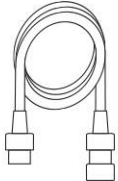
00029XC2004 VCI	
 00029XC2004	<p>Descripción/ejemplo de uso</p> <p>El módulo de interfaz del vehículo (Vehicle Communication Interface, VCI) se conecta al conector de diagnóstico del vehículo y a la tableta de diagnóstico para utilizar con 00029XC2</p> <p>utilizado en el modelo</p> <p>Mini MX Electro</p> <p>MX1 4 tiempos</p> <p>MX2 4 tiempos</p> <p>Enduro E1 4 tiempos</p> <p>150 EXC</p> <p>250 EXC TPI EU 2018</p> <p>250 EXC 2019</p> <p>250 EXC 2020</p> <p>250 EXC 2021</p> <p>250 EXC 2022</p> <p>250 EXC Six Days 2018</p> <p>250 EXC Six Days 2019</p> <p>250 EXC Six Days 2020</p> <p>250 EXC Six Days 2021</p> <p>250 EXC Six Days 2022</p> <p>Enduro E2 4 tiempos</p> <p>300 EXC 2018</p> <p>300 EXC 2019</p> <p>300 EXC 2020</p> <p>300 EXC 2020</p> <p>300 EXC 2021</p> <p>300 EXC 2022</p> <p>300 EXC Six Days 2018</p> <p>300 EXC Six Days 2019</p> <p>300 EXC Six Days 2020</p> <p>300 EXC Six Days 2021</p> <p>300 EXC Six Days 2022</p> <p>Enduro E3 4 tiempos</p> <p>Rally</p> <p>Freeride Dual Sport 4 tiempos</p> <p>Freeride E-Ride</p> <p>150 XC-W 2020</p> <p>150 XC-W 2021</p> <p>150 XC-W 2022</p> <p>Cross Country E1 4 tiempos</p> <p>250 XC-W TPI US 2018</p> <p>250 XC-W 2019</p>

00029XC2004 VCI	
	250 XC-W 2020 250 XC-W 2021 250 XC-W 2022 250 XC 2020 250 XC 2021 250 XC 2022 Cross Country E2 4 tiempos 300 XC 2020 300 XC 2021 300 XC 2022 300 XC-W 2019 300 XC-W 2020 300 XC-W 2021 300 XC-W 2022 300 XC-W Six Days 2019 300 XC-W Six Days 2020 Cross Country E3 4 tiempos Street
	Artículo de repuesto


00029XC2005 Soporte de VCI	
 <p>00029XC2005</p>	<p>Descripción/ejemplo de uso</p> <p>Soporte para el VCI, incluido el soporte para el depósito de combustible para utilizar con 00029XC2</p> <p>utilizado en el modelo</p> <p>Mini MX Electro MX1 4 tiempos MX2 4 tiempos Enduro E1 4 tiempos 150 EXC 250 EXC TPI EU 2018 250 EXC 2019 250 EXC 2020 250 EXC 2021 250 EXC 2022 250 EXC Six Days 2018 250 EXC Six Days 2019 250 EXC Six Days 2020 250 EXC Six Days 2021 250 EXC Six Days 2022 Enduro E2 4 tiempos 300 EXC 2018 300 EXC 2019 300 EXC 2020 300 EXC 2020 300 EXC 2021 300 EXC 2022 300 EXC Six Days 2018 300 EXC Six Days 2019 300 EXC Six Days 2020 300 EXC Six Days 2021 300 EXC Six Days 2022</p>

00029XC2005 Soporte de VCI	
	Enduro E3 4 tiempos Rally Freeride Dual Sport 4 tiempos Freeride E-Ride 150 XC-W 2020 150 XC-W 2021 150 XC-W 2022 Cross Country E1 4 tiempos 250 XC-W TPI US 2018 250 XC-W 2019 250 XC-W 2020 250 XC-W 2021 250 XC-W 2022 250 XC 2020 250 XC 2021 250 XC 2022 Cross Country E2 4 tiempos 300 XC 2020 300 XC 2021 300 XC 2022 300 XC-W 2019 300 XC-W 2020 300 XC-W 2021 300 XC-W 2022 300 XC-W Six Days 2019 300 XC-W Six Days 2020 Cross Country E3 4 tiempos Street
	Artículo de repuesto


00029XC2006 Plástico de protección	
 <p>00029XC2006</p>	Descripción/ejemplo de uso Plástico de protección para la pantalla táctil de la tableta de diagnóstico Getac F110
Mantenimiento	<input type="checkbox"/>
Reparación	<input type="checkbox"/>
opcional	<input checked="" type="checkbox"/>

00029XC2007 Prolongación del cable de diagnóstico	
 <p>00029XC2007</p>	Descripción/ejemplo de uso Cable alargador entre el VCI y el conector de diagnóstico del vehículo Datos técnicos para utilizar con Longitud aprox.: 1,15 m (3,77 ft) 00029XC2 utilizado en el modelo Mini MX Electro MX1 4 tiempos MX2 4 tiempos Enduro E1 4 tiempos 150 EXC 250 EXC TPI EU 2018 250 EXC 2019

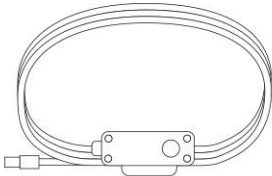
00029XC2007 Prolongación del cable de diagnóstico	
	250 EXC 2020
	250 EXC 2021
	250 EXC 2022
	250 EXC Six Days 2018
	250 EXC Six Days 2019
	250 EXC Six Days 2020
	250 EXC Six Days 2021
	250 EXC Six Days 2022
	Enduro E2 4 tiempos
	300 EXC 2018
	300 EXC 2019
	300 EXC 2020
	300 EXC 2020
	300 EXC 2021
	300 EXC 2022
	300 EXC Six Days 2018
	300 EXC Six Days 2019
	300 EXC Six Days 2020
	300 EXC Six Days 2021
	300 EXC Six Days 2022
	Enduro E3 4 tiempos
	Rally
	Freeride Dual Sport 4 tiempos
	Freeride E-Ride
	150 XC-W 2020
	150 XC-W 2021
	150 XC-W 2022
	Cross Country E1 4 tiempos
	250 XC-W TPI US 2018
	250 XC-W 2019
	250 XC-W 2020
	250 XC-W 2021
	250 XC-W 2022
	250 XC 2020
	250 XC 2021
	250 XC 2022
	Cross Country E2 4 tiempos
	300 XC 2020
	300 XC 2021
	300 XC 2022
	300 XC-W 2019
	300 XC-W 2020
	300 XC-W 2021
	300 XC-W 2022
	300 XC-W Six Days 2019
	300 XC-W Six Days 2020
	Cross Country E3 4 tiempos
	Street
	Artículo de repuesto

00029XC2008 Cable USB	
 <p>00029XC2008</p>	<p>Descripción/ejemplo de uso Cable USB de tipo A en ODU MINI-SNAP serie L (tableta de diagnóstico en VCI)</p> <p>Datos técnicos Longitud aprox.: 5 m (16 ft)</p> <p>utilizado en el modelo Mini MX Electro MX1 4 tiempos MX2 4 tiempos Enduro E1 4 tiempos 150 EXC 250 EXC TPI EU 2018 250 EXC 2019 250 EXC 2020 250 EXC 2021 250 EXC 2022 250 EXC Six Days 2018 250 EXC Six Days 2019 250 EXC Six Days 2020 250 EXC Six Days 2021 250 EXC Six Days 2022 Enduro E2 4 tiempos 300 EXC 2018 300 EXC 2019 300 EXC 2020 300 EXC 2020 300 EXC 2021 300 EXC 2022 300 EXC Six Days 2018 300 EXC Six Days 2019 300 EXC Six Days 2020 300 EXC Six Days 2021 300 EXC Six Days 2022 Enduro E3 4 tiempos Rally Freeride Dual Sport 4 tiempos Freeride E-Ride 150 XC-W 2020 150 XC-W 2021 150 XC-W 2022 Cross Country E1 4 tiempos 250 XC-W TPI US 2018 250 XC-W 2019 250 XC-W 2020 250 XC-W 2021 250 XC-W 2022 250 XC 2020 250 XC 2021 250 XC 2022 Cross Country E2 4 tiempos 300 XC 2020 300 XC 2021 300 XC 2022 300 XC-W 2019</p>


00029XC2008 Cable USB	
	300 XC-W 2020 300 XC-W 2021 300 XC-W 2022 300 XC-W Six Days 2019 300 XC-W Six Days 2020 Cross Country E3 4 tiempos Street
	Artículo de repuesto

00029XC2009 Cable de alimentación de 12 V	
 <p>00029XC2009</p>	<p>Descripción/ejemplo de uso</p> <p>Alimentación externa de corriente para el VCI en vehículos sin batería de 12 V y para ejecutar el flash de determinadas centralitas electrónicas</p> <p style="text-align: right;">para utilizar con 00029XC2</p> <p>utilizado en el modelo</p> <p>Mini MX Electro</p> <p>MX1 4 tiempos</p> <p>MX2 4 tiempos</p> <p>Enduro E1 4 tiempos</p> <p>150 EXC</p> <p>250 EXC TPI EU 2018</p> <p>250 EXC 2019</p> <p>250 EXC 2020</p> <p>250 EXC 2021</p> <p>250 EXC 2022</p> <p>250 EXC Six Days 2018</p> <p>250 EXC Six Days 2019</p> <p>250 EXC Six Days 2020</p> <p>250 EXC Six Days 2021</p> <p>250 EXC Six Days 2022</p> <p>Enduro E2 4 tiempos</p> <p>300 EXC 2018</p> <p>300 EXC 2019</p> <p>300 EXC 2020</p> <p>300 EXC 2020</p> <p>300 EXC 2021</p> <p>300 EXC 2022</p> <p>300 EXC Six Days 2018</p> <p>300 EXC Six Days 2019</p> <p>300 EXC Six Days 2020</p> <p>300 EXC Six Days 2021</p> <p>300 EXC Six Days 2022</p> <p>Enduro E3 4 tiempos</p> <p>Rally</p> <p>Freeride Dual Sport 4 tiempos</p> <p>Freeride E-Ride</p> <p>150 XC-W 2020</p> <p>150 XC-W 2021</p> <p>150 XC-W 2022</p> <p>Cross Country E1 4 tiempos</p> <p>250 XC-W TPI US 2018</p> <p>250 XC-W 2019</p>


00029XC2009 Cable de alimentación de 12 V	
	250 XC-W 2020 250 XC-W 2021 250 XC-W 2022 250 XC 2020 250 XC 2021 250 XC 2022 Cross Country E2 4 tiempos 300 XC 2020 300 XC 2021 300 XC 2022 300 XC-W 2019 300 XC-W 2020 300 XC-W 2021 300 XC-W 2022 300 XC-W Six Days 2019 300 XC-W Six Days 2020 Cross Country E3 4 tiempos Street
	Artículo de repuesto

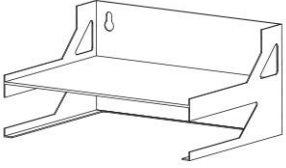
00029XC2010 Disparador de RideRecorder	
 <p>00029XC2010</p>	<p>Descripción/ejemplo de uso</p> <p>Botón para activar una marca (punto de señalización) durante una grabación de datos de medición</p> <p style="text-align: right;">para utilizar con 00029XC2</p> <p>utilizado en el modelo</p> <p>Mini MX Electro</p> <p>MX1 4 tiempos</p> <p>MX2 4 tiempos</p> <p>Enduro E1 4 tiempos</p> <p>150 EXC</p> <p>250 EXC TPI EU 2018</p> <p>250 EXC 2019</p> <p>250 EXC 2020</p> <p>250 EXC 2021</p> <p>250 EXC 2022</p> <p>250 EXC Six Days 2018</p> <p>250 EXC Six Days 2019</p> <p>250 EXC Six Days 2020</p> <p>250 EXC Six Days 2021</p> <p>250 EXC Six Days 2022</p> <p>Enduro E2 4 tiempos</p> <p>300 EXC 2018</p> <p>300 EXC 2019</p> <p>300 EXC 2020</p> <p>300 EXC 2020</p> <p>300 EXC 2021</p> <p>300 EXC 2022</p> <p>300 EXC Six Days 2018</p> <p>300 EXC Six Days 2019</p> <p>300 EXC Six Days 2020</p> <p>300 EXC Six Days 2021</p>


00029XC2010 Disparador de RideRecorder	
	300 EXC Six Days 2022 Enduro E3 4 tiempos Rally Freeride Dual Sport 4 tiempos Freeride E-Ride 150 XC-W 2020 150 XC-W 2021 150 XC-W 2022 Cross Country E1 4 tiempos 250 XC-W TPI US 2018 250 XC-W 2019 250 XC-W 2020 250 XC-W 2021 250 XC-W 2022 250 XC 2020 250 XC 2021 250 XC 2022 Cross Country E2 4 tiempos 300 XC 2020 300 XC 2021 300 XC 2022 300 XC-W 2019 300 XC-W 2020 300 XC-W 2021 300 XC-W 2022 300 XC-W Six Days 2019 300 XC-W Six Days 2020 Cross Country E3 4 tiempos Street
	Artículo de repuesto

00029XC2011 Maletín	
 <p>00029XC2011</p>	<p>Descripción/ejemplo de uso</p> <p>Maletín con inserto para guardar el VCI y todos los cables y adaptadores para el diagnóstico</p> <p style="text-align: right;">para utilizar con 00029XC2</p> <p>utilizado en el modelo</p> <p>Mini MX Electro MX1 4 tiempos MX2 4 tiempos Enduro E1 4 tiempos 150 EXC 250 EXC TPI EU 2018 250 EXC 2019 250 EXC 2020 250 EXC 2021 250 EXC 2022 250 EXC Six Days 2018 250 EXC Six Days 2019 250 EXC Six Days 2020 250 EXC Six Days 2021 250 EXC Six Days 2022</p>

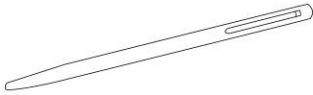
00029XC2011 Maletín	
	Enduro E2 4 tiempos 300 EXC 2018 300 EXC 2019 300 EXC 2020 300 EXC 2020 300 EXC 2021 300 EXC 2022 300 EXC Six Days 2018 300 EXC Six Days 2019 300 EXC Six Days 2020 300 EXC Six Days 2021 300 EXC Six Days 2022 Enduro E3 4 tiempos Rally Freeride Dual Sport 4 tiempos Freeride E-Ride 150 XC-W 2020 150 XC-W 2021 150 XC-W 2022 Cross Country E1 4 tiempos 250 XC-W TPI US 2018 250 XC-W 2019 250 XC-W 2020 250 XC-W 2021 250 XC-W 2022 250 XC 2020 250 XC 2021 250 XC 2022 Cross Country E2 4 tiempos 300 XC 2020 300 XC 2021 300 XC 2022 300 XC-W 2019 300 XC-W 2020 300 XC-W 2021 300 XC-W 2022 300 XC-W Six Days 2019 300 XC-W Six Days 2020 Cross Country E3 4 tiempos Street
	Artículo de repuesto

00029XC2012 Estación de conexión	
 <p>00029XC2012</p>	Descripción/ejemplo de uso Estación de conexión de la tableta de diagnóstico Getac F110 para utilizar con 00029XC2
	Artículo de repuesto

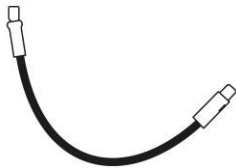
00029XC2013 Soporte mural	
 <p>00029XC2013</p>	<p>Descripción/ejemplo de uso</p> <p>Elemento para fijar a la pared</p> <p style="text-align: right;">para utilizar con 00029XC2</p>
Artículo de repuesto	

00029XC2014 Batería	
 <p>00029XC2014</p>	<p>Descripción/ejemplo de uso</p> <p>Batería de la tableta de diagnóstico Getac F110</p> <p style="text-align: right;">para utilizar con 00029XC2</p> <p>utilizado en el modelo</p> <p>Mini MX Electro</p> <p>MX1 4 tiempos</p> <p>MX2 4 tiempos</p> <p>Enduro E1 4 tiempos</p> <p>150 EXC</p> <p>250 EXC TPI EU 2018</p> <p>250 EXC 2019</p> <p>250 EXC 2020</p> <p>250 EXC 2021</p> <p>250 EXC 2022</p> <p>250 EXC Six Days 2018</p> <p>250 EXC Six Days 2019</p> <p>250 EXC Six Days 2020</p> <p>250 EXC Six Days 2021</p> <p>250 EXC Six Days 2022</p> <p>Enduro E2 4 tiempos</p> <p>300 EXC 2018</p> <p>300 EXC 2019</p> <p>300 EXC 2020</p> <p>300 EXC 2020</p> <p>300 EXC 2021</p> <p>300 EXC 2022</p> <p>300 EXC Six Days 2018</p> <p>300 EXC Six Days 2019</p> <p>300 EXC Six Days 2020</p> <p>300 EXC Six Days 2021</p> <p>300 EXC Six Days 2022</p> <p>Enduro E3 4 tiempos</p> <p>Rally</p> <p>Freeride Dual Sport 4 tiempos</p> <p>Freeride E-Ride</p> <p>150 XC-W 2020</p> <p>150 XC-W 2021</p> <p>150 XC-W 2022</p> <p>Cross Country E1 4 tiempos</p> <p>250 XC-W TPI US 2018</p> <p>250 XC-W 2019</p> <p>250 XC-W 2020</p>


00029XC2014 Batería	
	250 XC-W 2021 250 XC-W 2022 250 XC 2020 250 XC 2021 250 XC 2022 Cross Country E2 4 tiempos 300 XC 2020 300 XC 2021 300 XC 2022 300 XC-W 2019 300 XC-W 2020 300 XC-W 2021 300 XC-W 2022 300 XC-W Six Days 2019 300 XC-W Six Days 2020 Cross Country E3 4 tiempos Street
	Artículo de repuesto

00029XC2015 Lápiz para pantalla táctil	
 <p>00029XC2015</p>	<p>Descripción/ejemplo de uso</p> <p>Lápiz para introducir datos a través de la pantalla táctil de la tableta de diagnóstico Getac F110</p> <p>para utilizar con 00029XC2</p> <p>utilizado en el modelo</p> <p>Mini MX Electro MX1 4 tiempos MX2 4 tiempos Enduro E1 4 tiempos 150 EXC 250 EXC TPI EU 2018 250 EXC 2019 250 EXC 2020 250 EXC 2021 250 EXC 2022 250 EXC Six Days 2018 250 EXC Six Days 2019 250 EXC Six Days 2020 250 EXC Six Days 2021 250 EXC Six Days 2022 Enduro E2 4 tiempos 300 EXC 2018 300 EXC 2019 300 EXC 2020 300 EXC 2020 300 EXC 2021 300 EXC 2022 300 EXC Six Days 2018 300 EXC Six Days 2019 300 EXC Six Days 2020 300 EXC Six Days 2021 300 EXC Six Days 2022</p>

00029XC2015 Lápiz para pantalla táctil	
	Enduro E3 4 tiempos Rally Freeride Dual Sport 4 tiempos Freeride E-Ride 150 XC-W 2020 150 XC-W 2021 150 XC-W 2022 Cross Country E1 4 tiempos 250 XC-W TPI US 2018 250 XC-W 2019 250 XC-W 2020 250 XC-W 2021 250 XC-W 2022 250 XC 2020 250 XC 2021 250 XC 2022 Cross Country E2 4 tiempos 300 XC 2020 300 XC 2021 300 XC 2022 300 XC-W 2019 300 XC-W 2020 300 XC-W 2021 300 XC-W 2022 300 XC-W Six Days 2019 300 XC-W Six Days 2020 Cross Country E3 4 tiempos Street
	Artículo de repuesto

70029069000 Cable adaptador de diagnóstico						
 <p>70029069000</p>	Descripción/ejemplo de uso Cable adaptador de diagnóstico para conectar al Powerpack HV Datos técnicos para utilizar con Longitud aprox.: 35 cm (13,8 in) 00029XC2 utilizado en el modelo Freeride E-Ride Supermoto E-Ride					
	<table border="1"> <tr> <td>Mantenimiento</td> <td><input checked="" type="checkbox"/></td> <td>Reparación</td> <td><input type="checkbox"/></td> <td>opcional</td> <td><input type="checkbox"/></td> </tr> </table>	Mantenimiento	<input checked="" type="checkbox"/>	Reparación	<input type="checkbox"/>	opcional
Mantenimiento	<input checked="" type="checkbox"/>	Reparación	<input type="checkbox"/>	opcional	<input type="checkbox"/>	

2.1 Visión general



Break Out Box (00029095001) (🔊 pág. 21)
Adaptador y plantilla LC8 y RC8 (00029095002) (🔊 pág. 25)
Adaptador y plantilla LC4 EPT (00029095004) (🔊 pág. 26)
Adaptador y plantilla KHR4 (00029095011) (🔊 pág. 27)
Adaptador y plantilla M3C (00029095013) (🔊 pág. 28)
Adaptador y plantilla ME 17 (00029095014) (🔊 pág. 29)
Adaptador y plantilla KTKS (00029095015) (🔊 pág. 30)
Cargador de batería XCharge-professional UE (00029095050) (🔊 pág. 33)
Cargador de batería XCharge-professional US (00029095051) (🔊 pág. 34)
Cargador de batería XCharge-professional GB (00029095052) (🔊 pág. 35)
Comprobador digital de tensión (70029014000) (🔊 pág. 36)
AVL DiTEST HV Safety 2000 (70029068000) (🔊 pág. 36)

00029095001 Break Out Box



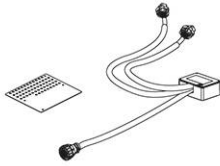
00029095001

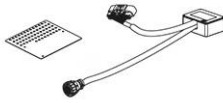
Descripción/ejemplo de uso	
Caja con placa de conectores (sin adaptador ni plantillas) para realizar diferentes mediciones eléctricas en el mazo de cables	
utilizado en el modelo	las herramientas/los artículos correspondientes son
350 SX-F 2016	00029095002
350 SX-F 2017	00029095004
350 SX-F 2018	00029095011
350 SX-F 2019	00029095013
350 SX-F 2020	00029095014
350 SX-F 2021	00029095015
350 SX-F 2022	
450 SX-F Factory Edition US 2015	
450 SX-F 2016	
450 SX-F 2017	
450 SX-F 2018	
450 SX-F 2019	
450 SX-F 2020	
450 SX-F 2021	
450 SX-F EU 2022	
450 SX-F US 2022	
250 SX-F Factory Edition US 2015	
250 SX-F 2016	
250 SX-F 2017	
250 SX-F 2018	
250 SX-F 2019	
250 SX-F 2020	
250 SX-F 2021	
250 SX-F 2022	
250 EXC-F 2017	
250 EXC-F 2018	
250 EXC-F 2019	
250 EXC-F 2020	
250 EXC-F 2021	
250 EXC-F 2022	
250 EXC-F Six Days 2017	
250 EXC-F Six Days 2018	

00029095001 Break Out Box	
	250 EXC-F Six Days 2019
	250 EXC-F Six Days 2020
	250 EXC-F Six Days 2021
	250 EXC-F Six Days 2022
	150 EXC
	250 EXC TPI EU 2018
	250 EXC 2019
	250 EXC 2020
	250 EXC 2021
	250 EXC 2022
	250 EXC Six Days 2018
	250 EXC Six Days 2019
	250 EXC Six Days 2020
	250 EXC Six Days 2021
	250 EXC Six Days 2022
	350 EXC-F 2017
	350 EXC-F 2018
	350 EXC-F 2019
	350 EXC-F 2020
	350 EXC-F 2021
	350 EXC-F 2022
	350 EXC-F Six Days 2017
	350 EXC-F Six Days 2018
	350 EXC-F Six Days 2019
	350 EXC-F Six Days 2020
	350 EXC-F Six Days 2021
	350 EXC-F Six Days 2022
	450 EXC 2017
	450 EXC 2018
	450 EXC 2019
	450 EXC 2020
	450 EXC 2021
	450 EXC 2022
	450 EXC Six Days 2017
	450 EXC Six Days 2018
	450 EXC Six Days 2019
	450 EXC Six Days 2020
	450 EXC Six Days 2021
	450 EXC Six Days 2022
	300 EXC TPI EU 2018
	300 EXC TPI EU 2019
	300 EXC 2020
	300 EXC 2020
	300 EXC 2021
	300 EXC 2022
	300 EXC Six Days 2018
	300 EXC Six Days 2019
	300 EXC Six Days 2020
	300 EXC Six Days 2021
	300 EXC Six Days 2022
	500 EXC 2017
	500 EXC 2018
	500 EXC 2019

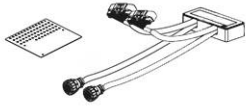
00029095001 Break Out Box	
	500 EXC 2020
	500 EXC 2021
	500 EXC 2022
	500 EXC Six Days 2017
	500 EXC Six Days 2018
	500 EXC Six Days 2019
	500 EXC Six Days 2020
	500 EXC Six Days 2021
	500 EXC Six Days 2022
	450 Rally 2015
	450 Rally 2016
	450 Rally 2017
	450 Rally 2019
	450 Rally 2020
	450 Rally 2021
	450 Rally 2022
	Freeride 250 F
	150 XC-W 2020
	150 XC-W 2021
	150 XC-W 2022
	250 XC-F 2016
	250 XC-F 2017
	250 XC-F 2018
	250 XC-F 2019
	250 XC-F 2020
	250 XC-F 2021
	250 XC-F 2022
	250 XCF-W
	250 XC-W TPI US 2018
	250 XC-W 2019
	250 XC-W 2020
	250 XC-W 2021
	250 XC-W 2022
	250 XC 2020
	250 XC 2021
	250 XC 2022
	350 XC-F 2016
	350 XC-F 2017
	350 XC-F 2018
	350 XC-F 2019
	350 XC-F 2020
	350 XC-F 2021
	350 XC-F 2022
	350 XCF-W 2020
	350 XCF-W 2021
	350 XCF-W 2022
	450 XC-F 2016
	450 XC-F 2017
	450 XC-F 2018
	450 XC-F 2019
	450 XC-F 2020
	450 XC-F 2021
	450 XC-F 2022

00029095001 Break Out Box	
	300 XC 2020
	300 XC 2021
	300 XC 2022
	300 XC-W 2019
	300 XC-W 2020
	300 XC-W 2021
	300 XC-W 2022
	300 XC-W Six Days 2019
	300 XC-W Six Days 2020
	500 XC-W 2020
	500 XCF-W 2021
	500 XCF-W 2022
	450 SMR 2021
	450 SMR 2022
	Supermoto/Dual Sport
	790 Adventure R
	790 Adventure S
	890 Adventure
	890 Adventure R / Rally
	Travel Big
	Dual Sport Enduro
	125 Duke 2014
	125 Duke 2015
	125 Duke 2016
	200 Duke 2014
	200 Duke 2015
	200 Duke 2016
	200 Duke 2017
	200 Duke 2018
	200 Duke 2019
	200 Duke AR 2020
	200 Duke B.D. AR 2020
	200 Duke ASEAN 2020
	200 Duke BR 2020
	200 Duke B.D. BR 2020
	200 Duke CO 2020
	200 Duke B.D. CO 2020
	200 Duke EU 2020
	200 Duke B.D. EU 2020
	200 Duke B.D. 2 EU 2020
	200 Duke MY 2020
	200 Duke B.D. MY 2020
	200 Duke PH 2020
	200 Duke B.D. PH 2020
	200 DUKE AR 2021
	200 DUKE 2 AR 2021
	200 DUKE CO 2021
	200 DUKE 2 CO 2021
	200 DUKE B.D. EU 2021
	200 DUKE B.D. 2 EU 2021
	200 DUKE B.D. 3 EU 2021
	200 Duke 4 EU 2021
	250 Duke 2015


00029095001 Break Out Box				
	250 Duke 2016 390 Duke 2014 390 Duke 2015 390 Duke 2016 Naked Mid Naked Big RC 125 2014 RC 125 2015 RC 125 2016 RC 200 2014 RC 200 2015 RC 200 2016 RC 200 2017 RC 200 2018 RC 200 2019 RC 200 2020 RC 250 RC 390 2014 RC 390 2015 RC 390 EU 2016 RC 390 ADAC CUP EU 2016 RC 390 AU 2016 RC 390 JP 2016 RC 390 US 2016 RC 390 CUP US 2016 RC 390 ASIA 2016 RC 390 CN 2016 RC 390 2017 CO 2016 RC 390 MY 2016 RC 390 TH 2016 RC 390 CN 2017 RC 390 TH 2017 Super Bike Big Touring			
	Mantenimiento	<input type="checkbox"/>	Reparación	<input type="checkbox"/>
			opcional <input checked="" type="checkbox"/>	
00029095002 Adaptador y plantilla LC8 y RC8				
 <p>00029095002</p>	Descripción/ejemplo de uso Cable adaptador y plantilla para realizar diversas mediciones eléctricas en el mazo de cables			
		para utilizar con 00029095001 utilizado en el modelo Super Bike Big		
	Mantenimiento	<input type="checkbox"/>	Reparación	<input type="checkbox"/>
			opcional	<input checked="" type="checkbox"/>

00029095004 Adaptador y plantilla LC4 EPT	
 <p>00029095004</p>	<p>Descripción/ejemplo de uso</p> <p>Cable adaptador y plantilla para realizar diversas mediciones eléctricas en el mazo de cables</p> <p style="text-align: right;">para utilizar con 00029095001</p> <p>utilizado en el modelo</p> <p>350 SX-F 2014 350 SX-F 2015 450 SX-F 2014 450 SX-F 2015 250 SX-F 2014 250 SX-F 2015 250 EXC-F 2014 250 EXC-F 2015 250 EXC-F 2016 250 EXC-F Six Days 2014 250 EXC-F Six Days 2015 250 EXC-F Six Days 2016 250 EXC-F Factory Edition 350 EXC-F 2014 350 EXC-F 2015 350 EXC-F 2016 350 EXC-F Six Days 2014 350 EXC-F Six Days 2015 350 EXC-F Six Days 2016 350 EXC-F Factory Edition 450 EXC 2014 450 EXC 2015 450 EXC 2016 450 EXC Six Days 2014 450 EXC Six Days 2015 450 EXC Six Days 2016 450 EXC Factory Edition 500 EXC 2014 500 EXC 2015 500 EXC 2016 500 EXC Six Days 2014 500 EXC Six Days 2015 500 EXC Six Days 2016 250 XC-F 2014 250 XC-F 2015 250 XCF-W 2015 350 XC-F 2014 350 XC-F 2015 350 XCF-W 2014 350 XCF-W 2015 350 XCF-W Six Days 2014 350 XCF-W Six Days 2015 450 XC-F 2014 450 XC-F 2015 450 XC-W 2014</p>

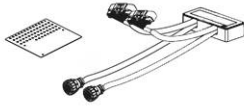
00029095004 Adaptador y plantilla LC4 EPT		
	450 XC-W 2015	
	500 XC-W 2014	
	500 XC-W 2015	
Mantenimiento	<input type="checkbox"/>	Reparación <input type="checkbox"/>
		opcional <input checked="" type="checkbox"/>

00029095011 Adaptador y plantilla KHR4	
 <p>00029095011</p>	<p>Descripción/ejemplo de uso</p> <p>Cable adaptador y plantilla para realizar diversas mediciones eléctricas en el mazo de cables</p> <p>para utilizar con 00029095001</p> <p>utilizado en el modelo</p> <p>690 SMC R 2014 690 SMC R 2015 690 SMC R 2016 690 SMC R 2017 690 SMC R 2019 690 SMC R 2020 1050 Adventure 1090 Adventure 1090 Adventure R 1090 Adventure S 1190 Adventure 1190 Adventure R 1290 Super Adventure 1290 Super Adventure T 1290 Super Adventure S 2017 1290 Super Adventure S 2018 1290 Super Adventure S 2019 1290 Super Adventure S 2020 1290 Super Adventure R 2017 1290 Super Adventure R 2018 1290 Super Adventure R 2019 1290 Super Adventure R 2020 690 Enduro R 2014 690 Enduro R 2015 690 Enduro R 2016 690 Enduro R 2017 690 Enduro R 2018 690 Enduro R 2019 690 Enduro R 2020 690 Duke EU 2014 690 Duke US 2014 690 Duke 2015 690 Duke 2016 690 Duke 2017 690 Duke 2018 690 Duke 2019 690 Duke R 1290 Super Duke R 2014 1290 Super Duke R 2015 1290 Super Duke R 2016 1290 Super Duke R 2017</p>

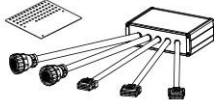
00029095011 Adaptador y plantilla KHR4		
	1290 Super Duke R 2018 1290 Super Duke R 2019 1290 Super Duke R Special Edition Touring	
	Mantenimiento <input type="checkbox"/>	Reparación <input type="checkbox"/>
		opcional <input checked="" type="checkbox"/>

00029095013 Adaptador y plantilla M3C	
 <p>00029095013</p>	<p>Descripción/ejemplo de uso</p> <p>Cable adaptador y plantilla para realizar diversas mediciones eléctricas en el mazo de cables</p> <p style="text-align: right;">para utilizar con 00029095001</p> <p>utilizado en el modelo</p> <ul style="list-style-type: none"> 150 EXC 250 EXC TPI EU 2018 250 EXC 2019 250 EXC 2020 250 EXC 2021 250 EXC 2022 250 EXC Six Days 2018 250 EXC Six Days 2019 250 EXC Six Days 2020 250 EXC Six Days 2021 250 EXC Six Days 2022 300 EXC TPI EU 2018 300 EXC TPI EU 2019 300 EXC 2020 300 EXC 2020 300 EXC 2021 300 EXC 2022 300 EXC Six Days 2018 300 EXC Six Days 2019 300 EXC Six Days 2020 300 EXC Six Days 2021 300 EXC Six Days 2022 150 XC-W 2020 150 XC-W 2021 150 XC-W 2022 250 XC-W TPI US 2018 250 XC-W 2019 250 XC-W 2020 250 XC-W 2021 250 XC-W 2022 250 XC 2020 250 XC 2021 250 XC 2022 300 XC 2020 300 XC 2021 300 XC 2022 300 XC-W 2019 300 XC-W 2020 300 XC-W 2021

00029095013 Adaptador y plantilla M3C		
	300 XC-W 2022	
	300 XC-W Six Days 2019	
	300 XC-W Six Days 2020	
Mantenimiento	<input type="checkbox"/>	Reparación <input type="checkbox"/> opcional <input checked="" type="checkbox"/>

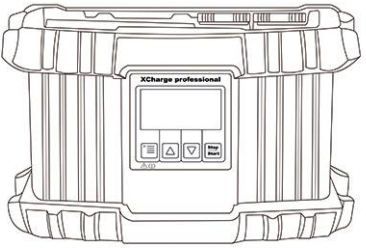
00029095014 Adaptador y plantilla ME 17	
 <p>00029095014</p>	<p>Descripción/ejemplo de uso</p> <p>Cable adaptador y plantilla para realizar diversas mediciones eléctricas en el mazo de cables</p> <p>para utilizar con 00029095001</p> <p>utilizado en el modelo</p> <p>790 Adventure R 790 Adventure S 890 Adventure 890 Adventure R / Rally 125 Duke 2014 125 Duke 2015 125 Duke 2016 200 Duke 2014 200 Duke 2015 200 Duke 2016 200 Duke 2017 200 Duke 2018 200 Duke 2019 200 Duke AR 2020 200 Duke B.D. AR 2020 200 Duke ASEAN 2020 200 Duke BR 2020 200 Duke B.D. BR 2020 200 Duke CO 2020 200 Duke B.D. CO 2020 200 Duke EU 2020 200 Duke B.D. EU 2020 200 Duke B.D. 2 EU 2020 200 Duke MY 2020 200 Duke B.D. MY 2020 200 Duke PH 2020 200 Duke B.D. PH 2020 200 DUKE AR 2021 200 DUKE 2 AR 2021 200 DUKE CO 2021 200 DUKE 2 CO 2021 200 DUKE B.D. EU 2021 200 DUKE B.D. 2 EU 2021 200 DUKE B.D. 3 EU 2021 200 Duke 4 EU 2021 250 Duke 2015 250 Duke 2016 390 Duke 2014 390 Duke 2015 390 Duke 2016 790 Duke</p>

00029095014 Adaptador y plantilla ME 17		
	890 Duke 890 Duke R RC 125 2014 RC 125 2015 RC 125 2016 RC 200 2014 RC 200 2015 RC 200 2016 RC 200 2017 RC 200 2018 RC 200 2019 RC 200 2020 RC 250 RC 390 2014 RC 390 2015 RC 390 EU 2016 RC 390 ADAC CUP EU 2016 RC 390 AU 2016 RC 390 JP 2016 RC 390 US 2016 RC 390 CUP US 2016 RC 390 ASIA 2016 RC 390 CN 2016 RC 390 2017 CO 2016 RC 390 MY 2016 RC 390 TH 2016 RC 390 CN 2017 RC 390 TH 2017	
	Mantenimiento <input type="checkbox"/>	Reparación <input type="checkbox"/> opcional <input checked="" type="checkbox"/>

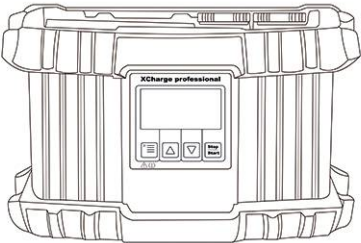
00029095015 Adaptador y plantilla KTKS	
 <p>00029095015</p>	<p>Descripción/ejemplo de uso</p> <p>Cable adaptador y plantilla para realizar diversas mediciones eléctricas en el mazo de cables</p> <p style="text-align: right;">para utilizar con 00029095001</p> <p>utilizado en el modelo</p> <p>350 SX-F 2016 350 SX-F 2017 350 SX-F 2018 350 SX-F 2019 350 SX-F 2020 350 SX-F 2021 350 SX-F 2022 450 SX-F Factory Edition US 2015 450 SX-F 2016 450 SX-F 2017 450 SX-F 2018 450 SX-F 2019 450 SX-F 2020 450 SX-F 2021 450 SX-F EU 2022 450 SX-F US 2022</p>

00029095015 Adaptador y plantilla KTKS	
	250 SX-F Factory Edition US 2015
	250 SX-F 2016
	250 SX-F 2017
	250 SX-F 2018
	250 SX-F 2019
	250 SX-F 2020
	250 SX-F 2021
	250 SX-F 2022
	250 EXC-F 2017
	250 EXC-F 2018
	250 EXC-F 2019
	250 EXC-F 2020
	250 EXC-F 2021
	250 EXC-F 2022
	250 EXC-F Six Days 2017
	250 EXC-F Six Days 2018
	250 EXC-F Six Days 2019
	250 EXC-F Six Days 2020
	250 EXC-F Six Days 2021
	250 EXC-F Six Days 2022
	350 EXC-F 2017
	350 EXC-F 2018
	350 EXC-F 2019
	350 EXC-F 2020
	350 EXC-F 2021
	350 EXC-F 2022
	350 EXC-F Six Days 2017
	350 EXC-F Six Days 2018
	350 EXC-F Six Days 2019
	350 EXC-F Six Days 2020
	350 EXC-F Six Days 2021
	350 EXC-F Six Days 2022
	450 EXC 2017
	450 EXC 2018
	450 EXC 2019
	450 EXC 2020
	450 EXC 2021
	450 EXC 2022
	450 EXC Six Days 2017
	450 EXC Six Days 2018
	450 EXC Six Days 2019
	450 EXC Six Days 2020
	450 EXC Six Days 2021
	450 EXC Six Days 2022
	500 EXC 2017
	500 EXC 2018
	500 EXC 2019
	500 EXC 2020
	500 EXC 2021
	500 EXC 2022
	500 EXC Six Days 2017
	500 EXC Six Days 2018
	500 EXC Six Days 2019

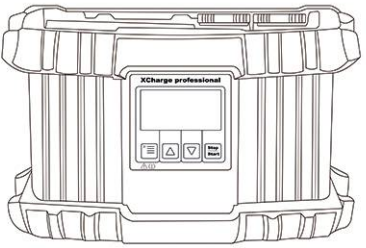
00029095015 Adaptador y plantilla KTKS					
500 EXC Six Days 2020					
500 EXC Six Days 2021					
500 EXC Six Days 2022					
450 Rally 2015					
450 Rally 2016					
450 Rally 2017					
450 Rally 2019					
450 Rally 2020					
450 Rally 2021					
450 Rally 2022					
Freeride 250 F					
250 XC-F 2016					
250 XC-F 2017					
250 XC-F 2018					
250 XC-F 2019					
250 XC-F 2020					
250 XC-F 2021					
250 XC-F 2022					
250 XCF-W					
350 XC-F 2016					
350 XC-F 2017					
350 XC-F 2018					
350 XC-F 2019					
350 XC-F 2020					
350 XC-F 2021					
350 XC-F 2022					
350 XCF-W 2020					
350 XCF-W 2021					
350 XCF-W 2022					
450 XC-F 2016					
450 XC-F 2017					
450 XC-F 2018					
450 XC-F 2019					
450 XC-F 2020					
450 XC-F 2021					
450 XC-F 2022					
500 XC-W 2020					
500 XCF-W 2021					
500 XCF-W 2022					
450 SMR 2021					
450 SMR 2022					
690 SMC R 2021					
1290 Super Adventure S 2021					
1290 Super Adventure R 2021					
690 Enduro R 2021					
1290 Super Duke R 2020					
1290 Super Duke R / RR 2021					
1290 Super Duke GT 2020					
1290 Super Duke GT 2021					
Mantenimiento	<input type="checkbox"/>	Reparación	<input type="checkbox"/>	opcional	<input checked="" type="checkbox"/>

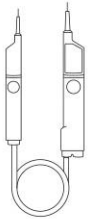
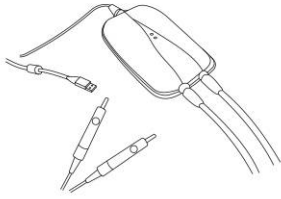
00029095050 Cargador de batería XCharge-professional UE	
	<p>Descripción/ejemplo de uso</p> <p>Cargador ajustado especialmente para la carga correcta de las más diversas baterías de 12 V (ácidas, AGM y de iones de litio), funcionamiento auxiliar para diagnóstico y procesos de flash, función Refresh para descarga profunda, primera carga para activar baterías secas; el software se puede actualizar por medio de un dongle</p> <p>Datos técnicos</p> <p>Conector de contacto de protección UE</p> <p>Tensión de red: 230 V</p> <p>Fusible de red: 16 A</p> <p>Longitud aprox. del cable de red: 5 m (16 ft)</p> <p>Longitud aprox. del cable de carga: 5 m (16 ft)</p> <p>utilizado en el modelo</p> <p>Mini MX Electro</p> <p>150 SX 2021</p> <p>150 SX 2022</p> <p>MX1 4 tiempos</p> <p>125 SX 2021</p> <p>125 SX 2022</p> <p>MX2 4 tiempos</p> <p>Enduro E1 4 tiempos</p> <p>150 EXC</p> <p>250 EXC 2018</p> <p>250 EXC 2019</p> <p>250 EXC 2020</p> <p>250 EXC 2021</p> <p>250 EXC 2022</p> <p>250 EXC Six Days 2018</p> <p>250 EXC Six Days 2019</p> <p>250 EXC Six Days 2020</p> <p>250 EXC Six Days 2021</p> <p>250 EXC Six Days 2022</p> <p>Enduro E2 4 tiempos</p> <p>300 EXC 2018</p> <p>300 EXC 2019</p> <p>300 EXC 2020</p> <p>300 EXC 2020</p> <p>300 EXC 2021</p> <p>300 EXC 2022</p> <p>300 EXC Six Days 2018</p> <p>300 EXC Six Days 2019</p> <p>300 EXC Six Days 2020</p> <p>300 EXC Six Days 2021</p> <p>300 EXC Six Days 2022</p> <p>Enduro E3 4 tiempos</p> <p>Rally</p> <p>Freeride</p> <p>125 XC</p> <p>150 XC-W</p> <p>Cross Country E1 4 tiempos</p> <p>Cross Country E2</p> <p>Cross Country E3</p> <p>Street</p>

00029095050 Cargador de batería XCharge-professional UE			
	herramientas alternativas		
	00029095051		
	00029095052		
Mantenimiento	<input checked="" type="checkbox"/>	Reparación	<input type="checkbox"/>
		opcional	<input type="checkbox"/>


00029095051 Cargador de batería XCharge-professional US	
	<p>Descripción/ejemplo de uso</p> <p>Cargador ajustado especialmente para la carga correcta de las más diversas baterías de 12 V (ácidas, AGM y de iones de litio), funcionamiento auxiliar para diagnóstico y procesos de flash, función Refresh para descarga profunda, primera carga para activar baterías secas; el software se puede actualizar por medio de un dongle</p> <p>Datos técnicos</p> <p>Conector US</p> <p>Tensión de red: 120 V</p> <p>Fusible de red: 32 A</p> <p>Longitud aprox. del cable de red: 5 m (16 ft)</p> <p>Longitud aprox. del cable de carga: 5 m (16 ft)</p> <p>utilizado en el modelo</p> <p>Mini MX Electro</p> <p>150 SX 2021</p> <p>150 SX 2022</p> <p>MX1 4 tiempos</p> <p>125 SX 2021</p> <p>125 SX 2022</p> <p>MX2 4 tiempos</p> <p>Enduro E1 4 tiempos</p> <p>150 EXC</p> <p>250 EXC 2018</p> <p>250 EXC 2019</p> <p>250 EXC 2020</p> <p>250 EXC 2021</p> <p>250 EXC 2022</p> <p>250 EXC Six Days 2018</p> <p>250 EXC Six Days 2019</p> <p>250 EXC Six Days 2020</p> <p>250 EXC Six Days 2021</p> <p>250 EXC Six Days 2022</p> <p>Enduro E2 4 tiempos</p> <p>300 EXC 2018</p> <p>300 EXC 2019</p> <p>300 EXC 2020</p> <p>300 EXC 2020</p> <p>300 EXC 2021</p> <p>300 EXC 2022</p> <p>300 EXC Six Days 2018</p> <p>300 EXC Six Days 2019</p> <p>300 EXC Six Days 2020</p> <p>300 EXC Six Days 2021</p> <p>300 EXC Six Days 2022</p> <p>Enduro E3 4 tiempos</p> <p>Rally</p> <p>Freeride</p> <p>125 XC</p>

00029095051 Cargador de batería XCharge-professional US		
	150 XC-W Cross Country E1 4 tiempos Cross Country E2 Cross Country E3 Street herramientas alternativas 00029095050 00029095052	
	Mantenimiento <input checked="" type="checkbox"/>	Reparación <input type="checkbox"/>
	opcional <input type="checkbox"/>	

00029095052 Cargador de batería XCharge-professional GB	
	Descripción/ejemplo de uso Cargador ajustado especialmente para la carga correcta de las más diversas baterías de 12 V (ácidas, AGM y de iones de litio), funcionamiento auxiliar para diagnóstico y procesos de flash, función Refresh para descarga profunda, primera carga para activar baterías secas; el software se puede actualizar por medio de un dongle
	Datos técnicos Conector GB Tensión de red: 230 V Fusible de red: 16 A Longitud aprox. del cable de red: 5 m (16 ft) Longitud aprox. del cable de carga: 5 m (16 ft) utilizado en el modelo Mini MX Electro 150 SX 2021 150 SX 2022 MX1 4 tiempos 125 SX 2021 125 SX 2022 MX2 4 tiempos Enduro E1 4 tiempos 150 EXC 250 EXC 2018 250 EXC 2019 250 EXC 2020 250 EXC 2021 250 EXC 2022 250 EXC Six Days 2018 250 EXC Six Days 2019 250 EXC Six Days 2020 250 EXC Six Days 2021 250 EXC Six Days 2022 Enduro E2 4 tiempos 300 EXC 2018 300 EXC 2019 300 EXC 2020 300 EXC 2020 300 EXC 2021 300 EXC 2022 300 EXC Six Days 2018 300 EXC Six Days 2019 300 EXC Six Days 2020 300 EXC Six Days 2021

00029095052 Cargador de batería XCharge-professional GB			
	300 EXC Six Days 2022 Enduro E3 4 tiempos Rally Freeride 125 XC 150 XC-W Cross Country E1 4 tiempos Cross Country E2 Cross Country E3 Street herramientas alternativas 00029095050 00029095051	Mantenimiento	<input checked="" type="checkbox"/>
	Reparación	<input type="checkbox"/>	opcional <input type="checkbox"/>
70029014000 Comprobador digital de tensión			
 <p>70029014000</p>	Descripción/ejemplo de uso Comprobador digital de tensión “Duspol digital plus” para trabajos en sistemas HV según la protección del lugar de trabajo en el taller utilizado en el modelo Mini MX Electro Freeride E-Ride Supermoto E-Ride	Mantenimiento	<input checked="" type="checkbox"/>
	Reparación	<input type="checkbox"/>	opcional <input type="checkbox"/>
70029068000 AVL DiTEST HV Safety 2000			
 <p>70029068000</p>	Descripción/ejemplo de uso AVL DiTEST HV Safety 2000 suministra 1 amperio para la medición y esto lo hace únicamente a través de la conexión USB estándar, sin alimentación de corriente adicional ni baterías. Con este aparato se pueden realizar mediciones seguras en sistemas de alta tensión de vehículos eléctricos. La ventaja es que con un solo aparato se pueden realizar mediciones muy variadas: ausencia de tensión, resistencia de aislamiento, conexión equipotencial y todas las mediciones de un multímetro digital.	<div style="border: 1px solid black; padding: 5px;"> <p>⚠ Advertencia Peligro de lesiones AVL DiTEST HV Safety 2000 no detecta la tensión alterna. AVL DiTEST HV Safety 2000 identifica como sin tensión un componente bajo tensión alterna. Una medición de tensión alterna puede dañar el dispositivo.</p> <ul style="list-style-type: none"> – Utilice AVL DiTEST HV Safety 2000 únicamente para medir la tensión continua. </div>	
	utilizado en el modelo Mini MX Electro Freeride E-Ride Supermoto E-Ride	Mantenimiento	<input checked="" type="checkbox"/>
		opcional	<input type="checkbox"/>

2.2 Visión general de la pared de herramientas



Juego de desenclavamiento de conectores de cable (00029014000) (📖 pág. 37)

Cuentarrevoluciones (45129075000) (📖 pág. 37)


Adaptador de tensión de punta (58429042000) (📖 pág. 37)

00029014000 Juego de desenclavamiento de conectores de cable		
<p>00029014000</p>	<p>Descripción/ejemplo de uso</p> <p>Juego de extracción de clavijas con maletín y alicates para la reparación de ramales de cables o cambio de los conectores más habituales</p> <p>utilizado en el modelo</p> <p>KTM</p>	
	<p>Mantenimiento <input type="checkbox"/></p>	<p>Reparación <input type="checkbox"/></p>

45129075000 Cuentarrevoluciones		
<p>45129075000</p>	<p>Descripción/ejemplo de uso</p> <p>Instrumento de medición para el control del régimen de ralentí</p> <p>utilizado en el modelo</p> <p>Mini MX 2 tiempos</p> <p>MX</p> <p>Enduro</p> <p>Freeride Dual Sport</p> <p>Cross Country</p> <p>Supermoto Competition</p>	
	<p>Mantenimiento <input checked="" type="checkbox"/></p>	<p>Reparación <input type="checkbox"/></p>

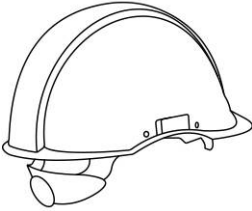
58429042000 Adaptador de tensión de punta		
<p>58429042000</p>	<p>Descripción/ejemplo de uso</p> <p>Herramienta de conexión a un multímetro convencional, para controlar los componentes del encendido</p> <p>utilizado en el modelo</p> <p>Mini MX 2 tiempos</p> <p>MX1 2 tiempos</p> <p>MX2 2 tiempos</p> <p>Enduro E1 2 tiempos</p> <p>Enduro E2 2 tiempos</p> <p>Enduro E3 2 tiempos</p> <p>Freeride Dual Sport 2 tiempos</p> <p>Cross Country E1 2 tiempos</p> <p>Cross Country E2 2 tiempos</p> <p>Cross Country E3 2 tiempos</p>	
	<p>Mantenimiento <input checked="" type="checkbox"/></p>	<p>Reparación <input type="checkbox"/></p>

3.1 Visión general

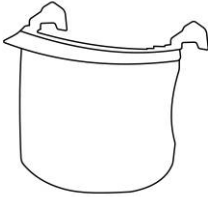


Casco (70029003000) (📖 pág. 38)
Protección facial (70029004000) (📖 pág. 38)
Soporte para la protección facial (70029005000) (📖 pág. 38)
Estera para el suelo (70029006000) (📖 pág. 39)
Guantes de seguridad (70029007000) (📖 pág. 39)
Guantes interiores (70029008000) (📖 pág. 39)
Letrero de prohibición (70029009000) (📖 pág. 39)
Letrero de advertencia (70029010000) (📖 pág. 39)
Letrero de advertencia (70029011000) (📖 pág. 40)
Letrero de advertencia (70029012000) (📖 pág. 40)
Letrero de prohibición (70029013000) (📖 pág. 40)
Cinta de delimitación (70029015000) (📖 pág. 40)
Armario ignífugo para mercancías peligrosas (70029016000) (📖 pág. 41)
Bidón de salvamento (70029020000) (📖 pág. 41)
Cinta aislante eléctrica (70029021000) (📖 pág. 41)
Correa de elevación (70029022000) (📖 pág. 41)

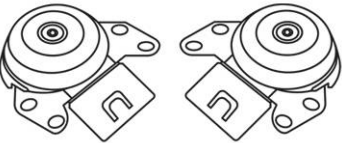
70029003000 Casco

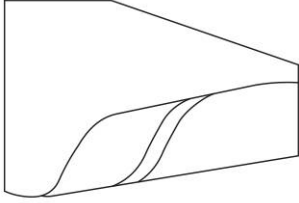
 <p>70029003000</p>	Descripción/ejemplo de uso		
	Casco para usar durante trabajos en sistemas HV según la protección del lugar de trabajo en el taller		
	utilizado en el modelo	las herramientas/los artículos correspondientes son	
	Freeride E-Ride	70029004000	
	Supermoto E-Ride	70029005000	
Mantenimiento	<input checked="" type="checkbox"/>	Reparación	<input type="checkbox"/>
		opcional	<input type="checkbox"/>


70029004000 Protección facial

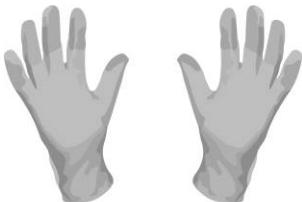
 <p>70029004000</p>	Descripción/ejemplo de uso		
	Protección facial para casco para trabajos en sistemas HV según la protección del lugar de trabajo en el taller		
	utilizado en el modelo	para utilizar con	
	Freeride E-Ride	70029003000	
	Supermoto E-Ride	70029005000	
Mantenimiento	<input checked="" type="checkbox"/>	Reparación	<input type="checkbox"/>
		opcional	<input type="checkbox"/>


70029005000 Soporte para la protección facial


 <p>70029005000</p>	Descripción/ejemplo de uso		
	Soporte para protección facial para trabajos en sistemas HV según la protección del lugar de trabajo en el taller		
	utilizado en el modelo	para utilizar con	
	Freeride E-Ride	70029003000	
	Supermoto E-Ride	70029004000	
Mantenimiento	<input checked="" type="checkbox"/>	Reparación	<input type="checkbox"/>
		opcional	<input type="checkbox"/>




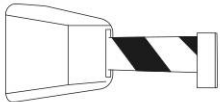
70029006000 Estera para el suelo		
 <p>70029006000</p>	Descripción/ejemplo de uso Alfombra para usar durante trabajos en sistemas HV según la protección del lugar de trabajo en el taller	
	Datos técnicos Anchura: 0,9 m (3 ft) Longitud: 1 m (3 ft) Espesor: 9,5 mm (0,374 in)	
utilizado en el modelo Freeride E-Ride Supermoto E-Ride		Mantenimiento <input checked="" type="checkbox"/>
		Reparación <input type="checkbox"/>
		opcional <input type="checkbox"/>


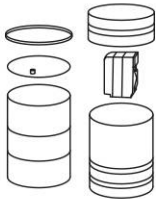
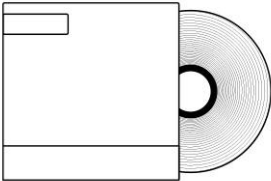
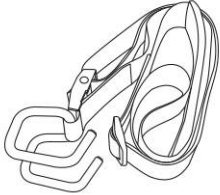
70029007000 Guantes de seguridad		
 <p>70029007000</p>	Descripción/ejemplo de uso Guantes para usar durante trabajos en sistemas HV según la protección del lugar de trabajo en el taller	
	utilizado en el modelo Freeride E-Ride Supermoto E-Ride	
		las herramientas/los artículos correspondientes son 70029008000
		Mantenimiento <input checked="" type="checkbox"/>
		Reparación <input type="checkbox"/>
		opcional <input type="checkbox"/>

70029008000 Guantes interiores		
 <p>70029008000</p>	Descripción/ejemplo de uso Guantes interiores antiestáticos para usar durante trabajos en sistemas HV según la protección del lugar de trabajo en el taller	
	utilizado en el modelo Freeride E-Ride Supermoto E-Ride	
		para utilizar con 70029007000
		Mantenimiento <input checked="" type="checkbox"/>
		Reparación <input type="checkbox"/>
		opcional <input type="checkbox"/>


70029009000 Letrero de prohibición		
 <p>70029009000</p>	Descripción/ejemplo de uso Letrero de prohibición "Prohibido encender" para trabajos en sistemas HV según la protección del lugar de trabajo en el taller	
	Datos técnicos Anchura: 200 mm (7,87 in) Altura: 300 mm (11,81 in)	
utilizado en el modelo Freeride E-Ride Supermoto E-Ride		Mantenimiento <input checked="" type="checkbox"/>
		Reparación <input type="checkbox"/>
		opcional <input type="checkbox"/>

70029010000 Letrero de advertencia		
 <p>70029010000</p>	Descripción/ejemplo de uso Letrero de advertencia "Tensión peligrosa" para trabajos en sistemas HV según la protección del lugar de trabajo en el taller	
	Datos técnicos Anchura: 185 mm (7,28 in) Altura: 165 mm (6,5 in)	

7002901000 Letrero de advertencia			
	utilizado en el modelo Freeride E-Ride Supermoto E-Ride		
	Mantenimiento	<input checked="" type="checkbox"/>	Reparación <input type="checkbox"/> opcional <input type="checkbox"/>
70029011000 Letrero de advertencia			
 <p>70029011000</p>	Descripción/ejemplo de uso Letrero de advertencia "Peligro por baterías" para trabajos en sistemas HV según la protección del lugar de trabajo en el taller Datos técnicos Anchura: 185 mm (7,28 in) Altura: 165 mm (6,5 in)		
	utilizado en el modelo Freeride E-Ride Supermoto E-Ride		
Mantenimiento	<input checked="" type="checkbox"/>	Reparación <input type="checkbox"/>	opcional <input type="checkbox"/>
70029012000 Letrero de advertencia			
 <p>70029012000</p>	Descripción/ejemplo de uso Letrero de advertencia "Campo magnético" para trabajos en sistemas HV según la protección del lugar de trabajo en el taller Datos técnicos Anchura: 185 mm (7,28 in) Altura: 165 mm (6,5 in)		
	utilizado en el modelo Freeride E-Ride Supermoto E-Ride		
Mantenimiento	<input checked="" type="checkbox"/>	Reparación <input type="checkbox"/>	opcional <input type="checkbox"/>
70029013000 Letrero de prohibición			
 <p>70029013000</p>	Descripción/ejemplo de uso Letrero de prohibición "Acceso a personas con marcapasos" para trabajos en sistemas HV según la protección del lugar de trabajo en el taller Datos técnicos Anchura: 200 mm (7,87 in) Altura: 200 mm (7,87 in)		
	utilizado en el modelo Freeride E-Ride Supermoto E-Ride		
Mantenimiento	<input checked="" type="checkbox"/>	Reparación <input type="checkbox"/>	opcional <input type="checkbox"/>
70029015000 Cinta de delimitación			
 <p>70029015000</p>	Descripción/ejemplo de uso Cinta de delimitación con caja mural de interiores para trabajos en sistemas HV según la protección del lugar de trabajo en el taller Datos técnicos Anchura de la cinta aprox.: 50 mm (1,97 in) Longitud de la cinta: 8 m (26 ft)		
	utilizado en el modelo Freeride E-Ride Supermoto E-Ride		
Mantenimiento	<input checked="" type="checkbox"/>	Reparación <input type="checkbox"/>	opcional <input type="checkbox"/>

70029016000 Armario ignífugo para mercancías peligrosas			
 <p>70029016000</p>	<p>Descripción/ejemplo de uso</p> <p>Armario para guardar de forma segura los Powerpacks HV (pedido y entrega directamente gestionados por el proveedor Denios)</p> <p>Datos técnicos</p> <p>Anchura: 1.200 mm (47,24 in)</p> <p>Altura: 1.298 mm (51,1 in)</p> <p>Profundidad: 615 mm (24,21 in)</p> <p>utilizado en el modelo</p> <p>Freeride E-Ride</p> <p>Supermoto E-Ride</p>		
	Mantenimiento <input type="checkbox"/>	Reparación <input checked="" type="checkbox"/>	opcional <input type="checkbox"/>
70029020000 Bidón de salvamento			
 <p>70029020000</p>	<p>Descripción/ejemplo de uso</p> <p>Caja de transporte y cuarentena para Powerpack HV deteriorados/defectuosos</p> <p>utilizado en el modelo</p> <p>Freeride E-Ride</p> <p>Supermoto E-Ride</p>		
	Mantenimiento <input type="checkbox"/>	Reparación <input checked="" type="checkbox"/>	opcional <input type="checkbox"/>
70029021000 Cinta aislante eléctrica			
 <p>70029021000</p>	<p>Descripción/ejemplo de uso</p> <p>Cinta para pegar conectores</p> <p>utilizado en el modelo</p> <p>Freeride E-Ride</p> <p>Supermoto E-Ride</p>		
	Mantenimiento <input checked="" type="checkbox"/>	Reparación <input type="checkbox"/>	opcional <input type="checkbox"/>
70029022000 Correa de elevación			
 <p>70029022000</p>	<p>Descripción/ejemplo de uso</p> <p>Correa de hombro para levantar el Powerpack HV</p> <p>utilizado en el modelo</p> <p>Freeride E-Ride</p> <p>Supermoto E-Ride</p>		
	Mantenimiento <input checked="" type="checkbox"/>	Reparación <input type="checkbox"/>	opcional <input type="checkbox"/>


4.1 Visión general



Equipo de purga de aire (00029013100) (📖 pág. 42)

00029013100 Equipo de purga de aire	
 00029013100	Descripción/ejemplo de uso Herramienta para el servicio de equipos de frenos hidráulicos
	utilizado en el modelo
Mini	las herramientas/los artículos correspondientes son 00029013002
MX	00029013004
Enduro	00029013005
Freeride Dual Sport	00029013006
Freeride E-SX	00029013009
Freeride E-XC 2015	00029013010
Freeride E-XC 2016	00029013012
Freeride E-XC 2017	00029013013
Freeride E-XC 2018	00029013014
Freeride E-XC 2019	00029013015
Freeride E-XC 2020	00029013017
Cross Country	00029013018
Street	00029013021 00029013022 00029013023
Mantenimiento <input checked="" type="checkbox"/>	Reparación <input type="checkbox"/>
	opcional <input type="checkbox"/>

4.2 Visión general de la pared de herramientas



Tapa de purga de aire (00029013002) (📖 pág. 43)

Tapa de purga de aire (00029013004) (📖 pág. 43)

Tapa de purga de aire (00029013005) (📖 pág. 44)

Tapa de purga de aire (00029013006) (📖 pág. 44)

Tapa de purga de aire (00029013009) (📖 pág. 44)

Tapa de purga de aire (00029013010) (📖 pág. 44)

Tapa de purga de aire (00029013012) (📖 pág. 45)

Tapa de purga de aire (00029013013) (📖 pág. 45)

Tapa de purga de aire (00029013014) (📖 pág. 45)

Tapa de purga de aire (00029013015) (📖 pág. 46)

Tapa de purga de aire (00029013017) (📖 pág. 46)

Tapa de purga de aire (00029013018) (📖 pág. 46)

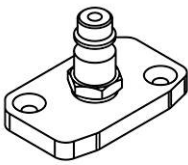

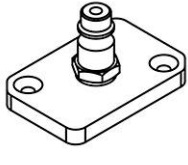
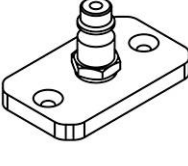
Tapa de purga de aire (00029013021) (📖 pág. 47)

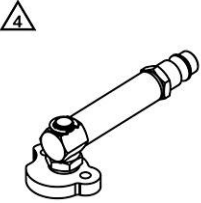
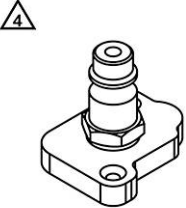
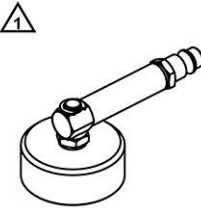
Tapa de purga de aire (00029013022) (📖 pág. 47)

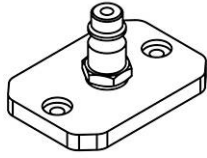
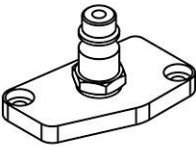
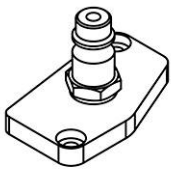
Tapa de purga de aire (00029013023) (📖 pág. 47)

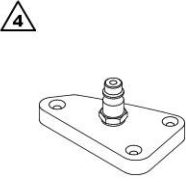

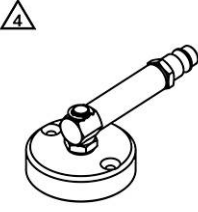
00029013002 Tapa de purga de aire		
 <p>00029013002</p>	<p>Descripción/ejemplo de uso</p> <p>Adaptador de cilindro del freno de mano o de pie, para rellenar o sangrar el sistema de frenos</p> <p>para utilizar con 00029013100</p> <p>utilizado en el modelo</p> <p>Supermoto Competition</p> <p>1190 Adventure 1190 Adventure R 1290 Super Adventure 1290 Super Adventure T 1290 Super Adventure S 2017 1290 Super Adventure S 2018 1290 Super Adventure S 2019 1290 Super Adventure S 2020 1290 Super Adventure R 2017 1290 Super Adventure R 2018 1290 Super Adventure R 2019 1290 Super Adventure R 2020 690 Duke R 1290 Super Duke R 2014 1290 Super Duke R 2015 1290 Super Duke R 2016 1290 Super Duke R Special Edition Super Bike Big 1290 Super Duke GT 2016</p>	<p>las herramientas/los artículos correspondientes son</p> <p>00029013002-02 (Volumen de suministro)</p>
<p>Mantenimiento <input checked="" type="checkbox"/></p>		<p>Reparación <input type="checkbox"/></p>
<p>opcional <input type="checkbox"/></p>		



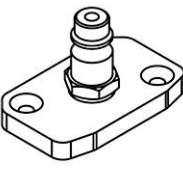

00029013004 Tapa de purga de aire		
 <p>00029013004</p>	<p>Descripción/ejemplo de uso</p> <p>Adaptador de cilindro del freno de mano o de pie, para rellenar o sangrar el sistema de frenos</p> <p>para utilizar con 00029013100</p> <p>utilizado en el modelo</p> <p>Rally</p> <p>Supermoto/Dual Sport</p> <p>1190 Adventure 1190 Adventure R 1290 Super Adventure 1290 Super Adventure T 1290 Super Adventure S 1290 Super Adventure R Dual Sport Enduro 690 Duke 690 Duke R Naked Big Super Bike Big Touring</p>	<p>las herramientas/los artículos correspondientes son</p> <p>00029013004-02 (Volumen de suministro)</p>
<p>Mantenimiento <input checked="" type="checkbox"/></p>		<p>Reparación <input type="checkbox"/></p>
<p>opcional <input type="checkbox"/></p>		

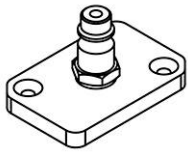
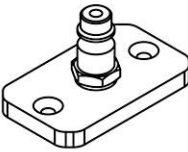

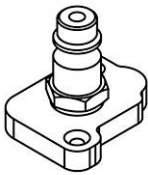

00029013005 Tapa de purga de aire			
 <p>00029013005</p>	<p>Descripción/ejemplo de uso</p> <p>Adaptador de cilindro del freno de mano o de pie, para rellenar o sangrar el sistema de frenos</p>		
	<p>utilizado en el modelo</p> <p>MX</p> <p>Enduro</p> <p>Cross Country</p>	<p>para utilizar con</p> <p>00029013100</p> <p>las herramientas/los artículos correspondientes son</p> <p>00029013005-01 (Volumen de suministro)</p>	<p>Mantenimiento <input checked="" type="checkbox"/></p> <p>Reparación <input type="checkbox"/></p> <p>opcional <input type="checkbox"/></p>
00029013006 Tapa de purga de aire			
 <p>00029013006</p>	<p>Descripción/ejemplo de uso</p> <p>Adaptador de cilindro del freno de mano o de pie, para rellenar o sangrar el sistema de frenos</p>		
	<p>utilizado en el modelo</p> <p>MX</p> <p>Enduro E1</p> <p>Enduro E2</p> <p>Enduro E3</p> <p>Cross Country</p> <p>Supermoto Competition</p>	<p>para utilizar con</p> <p>00029013100</p> <p>las herramientas/los artículos correspondientes son</p> <p>00029013006-02 (Volumen de suministro)</p>	<p>Mantenimiento <input checked="" type="checkbox"/></p> <p>Reparación <input type="checkbox"/></p> <p>opcional <input type="checkbox"/></p>
00029013009 Tapa de purga de aire			
 <p>00029013009</p>	<p>Descripción/ejemplo de uso</p> <p>Adaptador de cilindro del freno de mano o de pie, para rellenar o sangrar el sistema de frenos</p>		
	<p>utilizado en el modelo</p> <p>Travel Small</p> <p>Naked Small</p> <p>Super Bike Small</p>	<p>para utilizar con</p> <p>00029013100</p> <p>las herramientas/los artículos correspondientes son</p> <p>00029013009-01 (Volumen de suministro)</p>	<p>Mantenimiento <input checked="" type="checkbox"/></p> <p>Reparación <input type="checkbox"/></p> <p>opcional <input type="checkbox"/></p>
00029013010 Tapa de purga de aire			
 <p>00029013010</p>	<p>Descripción/ejemplo de uso</p> <p>Adaptador de cilindro del freno de mano o de pie, para rellenar o sangrar el sistema de frenos</p>		
	<p>utilizado en el modelo</p>	<p>para utilizar con</p> <p>00029013100</p> <p>las herramientas/los artículos correspondientes son</p>	

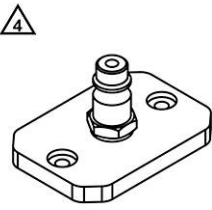
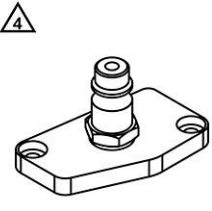
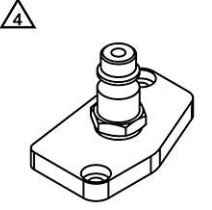
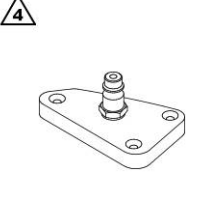
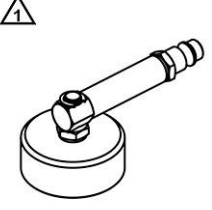
00029013010 Tapa de purga de aire			
	690 SMC R 2014	00029013010-01 (Volumen de suministro)	
	690 SMC R 2015 690 SMC R 2016		
	Mantenimiento <input checked="" type="checkbox"/>	Reparación <input type="checkbox"/>	opcional <input type="checkbox"/>
00029013012 Tapa de purga de aire			
 <p>00029013012</p>	Descripción/ejemplo de uso Adaptador de cilindro del freno de mano o de pie, para rellenar o sangrar el sistema de frenos		
	utilizado en el modelo Mini Freeride Dual Sport	para utilizar con 00029013100 las herramientas/los artículos correspondientes son 00029013012-01 (Volumen de suministro)	
	Mantenimiento <input checked="" type="checkbox"/>	Reparación <input type="checkbox"/>	opcional <input type="checkbox"/>
00029013013 Tapa de purga de aire			
 <p>00029013013</p>	Descripción/ejemplo de uso Adaptador de cilindro del freno de mano o de pie, para rellenar o sangrar el sistema de frenos		
	utilizado en el modelo 50 SX 50 SX Mini 50 SXS 50 SXS Mini Mini MX Electro	para utilizar con 00029013100 las herramientas/los artículos correspondientes son 00029013013-01 (Volumen de suministro)	
	Mantenimiento <input checked="" type="checkbox"/>	Reparación <input type="checkbox"/>	opcional <input type="checkbox"/>
00029013014 Tapa de purga de aire			
 <p>00029013014</p>	Descripción/ejemplo de uso Adaptador de cilindro del freno de mano o de pie, para rellenar o sangrar el sistema de frenos		
	utilizado en el modelo 1050 Adventure 1090 Adventure 1090 Adventure R 1090 Adventure S Travel Small Naked Small 890 Duke R Super Bike Small	para utilizar con 00029013100 las herramientas/los artículos correspondientes son 00029013014-02 (Volumen de suministro)	
	Mantenimiento <input checked="" type="checkbox"/>	Reparación <input type="checkbox"/>	opcional <input type="checkbox"/>

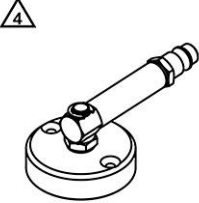
00029013015 Tapa de purga de aire			
 <p>00029013015</p>	<p>Descripción/ejemplo de uso</p> <p>Adaptador de cilindro del freno de mano o de pie, para rellenar o sangrar el sistema de frenos</p>		
	<p>utilizado en el modelo</p> <p>690 SMC R 2017</p> <p>690 SMC R 2019</p> <p>690 SMC R 2020</p> <p>690 SMC R 2021</p> <p>1050 Adventure</p> <p>1090 Adventure</p> <p>1090 Adventure R</p> <p>1090 Adventure S</p> <p>Dual Sport Enduro</p> <p>690 Duke</p>	<p>para utilizar con</p> <p>00029013100</p> <p>las herramientas/los artículos correspondientes son</p> <p>00029013015-01 (Volumen de suministro)</p>	<p>Mantenimiento <input checked="" type="checkbox"/></p> <p>Reparación <input type="checkbox"/></p> <p>opcional <input type="checkbox"/></p>
00029013017 Tapa de purga de aire			
 <p>00029013017</p>	<p>Descripción/ejemplo de uso</p> <p>Adaptador de cilindro del freno de mano o de pie, para rellenar o sangrar el sistema de frenos</p>		
	<p>utilizado en el modelo</p> <p>Freeride E-SX</p> <p>Freeride E-XC 2015</p> <p>Freeride E-XC 2016</p> <p>Freeride E-XC 2017</p> <p>Freeride E-XC 2018</p> <p>Freeride E-XC 2019</p> <p>Freeride E-XC 2020</p> <p>Supermoto E-Ride</p>	<p>para utilizar con</p> <p>00029013100</p> <p>las herramientas/los artículos correspondientes son</p> <p>00029013017-01 (Volumen de suministro)</p>	<p>Mantenimiento <input checked="" type="checkbox"/></p> <p>Reparación <input type="checkbox"/></p> <p>opcional <input type="checkbox"/></p>
00029013018 Tapa de purga de aire			
 <p>00029013018</p>	<p>Descripción/ejemplo de uso</p> <p>Adaptador de cilindro del freno de mano o de pie, para rellenar o sangrar el sistema de frenos</p>		
	<p>utilizado en el modelo</p> <p>65 SX</p> <p>85 SX 2014</p> <p>85 SX 2015</p> <p>85 SX 2016</p> <p>85 SX 2017</p> <p>85 SX 2018</p> <p>85 SX 2019</p>	<p>para utilizar con</p> <p>00029013100</p> <p>las herramientas/los artículos correspondientes son</p> <p>00029013018-01 (Volumen de suministro)</p>	<p>Mantenimiento <input checked="" type="checkbox"/></p> <p>Reparación <input type="checkbox"/></p> <p>opcional <input type="checkbox"/></p>

00029013018 Tapa de purga de aire			
	85 SX 2020 Freeride Dual Sport Freeride E-SX Freeride E-XC 2015 Freeride E-XC 2016 Freeride E-XC 2017 Freeride E-XC 2018 Freeride E-XC 2019 Freeride E-XC 2020 Supermoto E-Ride	<input checked="" type="checkbox"/>	<input type="checkbox"/>
		<input type="checkbox"/>	<input type="checkbox"/>
00029013021 Tapa de purga de aire			
 <p>00029013021</p>	Descripción/ejemplo de uso Adaptador de cilindro del freno de mano o de pie, para rellenar o sangrar el sistema de frenos	<input checked="" type="checkbox"/>	<input type="checkbox"/>
	para utilizar con 00029013100 las herramientas/los artículos correspondientes son 00029013021-01 (Volumen de suministro)	utilizado en el modelo Travel Mid 790 Duke 890 Duke	<input type="checkbox"/>
		<input type="checkbox"/>	<input type="checkbox"/>
00029013022 Tapa de purga de aire			
 <p>00029013022</p>	Descripción/ejemplo de uso Adaptador de cilindro del freno de mano o de pie, para rellenar o sangrar el sistema de frenos	<input checked="" type="checkbox"/>	<input type="checkbox"/>
	para utilizar con 00029013100 las herramientas/los artículos correspondientes son 00029013022-02 (Volumen de suministro)	utilizado en el modelo Travel Mid 790 Duke 890 Duke	<input type="checkbox"/>
		<input type="checkbox"/>	<input type="checkbox"/>
00029013023 Tapa de purga de aire			
 <p>00029013023</p>	Descripción/ejemplo de uso Adaptador de cilindro del freno de mano o de pie, para rellenar o sangrar el sistema de frenos	<input checked="" type="checkbox"/>	<input type="checkbox"/>
	para utilizar con 00029013100 las herramientas/los artículos correspondientes son 00029013023-02 (Volumen de suministro)	utilizado en el modelo 1290 Super Adventure S 2021 1290 Super Adventure R 2021 890 Duke R 1290 Super Duke R 2017 1290 Super Duke R 2018 1290 Super Duke R 2019	<input type="checkbox"/>
		<input type="checkbox"/>	<input type="checkbox"/>


00029013023 Tapa de purga de aire		
	1290 Super Duke R 2020 1290 Super Duke R / RR 2021 1290 Super Duke GT 2017 1290 Super Duke GT 2018 1290 Super Duke GT 2019 1290 Super Duke GT 2020 1290 Super Duke GT 2021	
	Mantenimiento <input checked="" type="checkbox"/>	Reparación <input type="checkbox"/>
opcional <input type="checkbox"/>		
00029013002-02 Recambio de tapa de purga de aire		
 <p>00029013002</p>	Descripción/ejemplo de uso Recambios para tapa de purga de aire (1 junta, 2 juntas tóricas) para utilizar con 00029013002	
	Artículo de repuesto	
00029013004-02 Recambio de tapa de purga de aire		
 <p>00029013004</p>	Descripción/ejemplo de uso Recambios para tapa de purga de aire (1 junta, 2 juntas tóricas) para utilizar con 00029013004	
	Artículo de repuesto	
00029013005-01 Recambio de tapa de purga de aire		
 <p>00029013005</p>	Descripción/ejemplo de uso Recambio para tapa de purga de aire (1 junta) para utilizar con 00029013005	
	Artículo de repuesto	
00029013006-02 Recambio de tapa de purga de aire		
 <p>00029013006</p>	Descripción/ejemplo de uso Recambios para tapa de purga de aire (1 junta tórica, 2 juntas tóricas) para utilizar con 00029013006	
	Artículo de repuesto	

00029013009-01 Recambio de tapa de purga de aire	
 <p>00029013009</p>	<p>Descripción/ejemplo de uso</p> <p>Recambio para tapa de purga de aire (1 junta)</p> <p style="text-align: right;">para utilizar con 00029013009</p>
Artículo de repuesto	
00029013010-01 Recambio de tapa de purga de aire	
 <p>00029013010</p>	<p>Descripción/ejemplo de uso</p> <p>Recambio para tapa de purga de aire (1 junta)</p> <p style="text-align: right;">para utilizar con 00029013010</p>
Artículo de repuesto	
00029013012-01 Recambio de tapa de purga de aire	
 <p>00029013012</p>	<p>Descripción/ejemplo de uso</p> <p>Recambios para tapa de purga de aire (1 junta, 2 juntas tóricas)</p> <p style="text-align: right;">para utilizar con 00029013012</p>
Artículo de repuesto	
00029013013-01 Recambio de tapa de purga de aire	
 <p>00029013013</p>	<p>Descripción/ejemplo de uso</p> <p>Recambio para tapa de purga de aire (1 junta)</p> <p style="text-align: right;">para utilizar con 00029013013</p>
Artículo de repuesto	
00029013014-02 Recambio de tapa de purga de aire	
 <p>00029013014</p>	<p>Descripción/ejemplo de uso</p> <p>Recambios para tapa de purga de aire (1 junta, 2 juntas tóricas)</p> <p style="text-align: right;">para utilizar con 00029013014</p>
Artículo de repuesto	

00029013015-01 Recambio de tapa de purga de aire	
 <p>00029013015</p>	<p>Descripción/ejemplo de uso</p> <p>Recambio para tapa de purga de aire (1 junta)</p> <p style="text-align: right;">para utilizar con 00029013015</p>
Artículo de repuesto	
00029013017-01 Recambio de tapa de purga de aire	
 <p>00029013017</p>	<p>Descripción/ejemplo de uso</p> <p>Recambio para tapa de purga de aire (1 junta)</p> <p style="text-align: right;">para utilizar con 00029013017</p>
Artículo de repuesto	
00029013018-01 Recambio de tapa de purga de aire	
 <p>00029013018</p>	<p>Descripción/ejemplo de uso</p> <p>Recambio para tapa de purga de aire (1 junta)</p> <p style="text-align: right;">para utilizar con 00029013018</p>
Artículo de repuesto	
00029013021-01 Recambio de tapa de purga de aire	
 <p>00029013021</p>	<p>Descripción/ejemplo de uso</p> <p>Recambio para tapa de purga de aire (1 junta)</p> <p style="text-align: right;">para utilizar con 00029013021</p>
Artículo de repuesto	
00029013022-02 Recambio de tapa de purga de aire	
 <p>00029013022</p>	<p>Descripción/ejemplo de uso</p> <p>Recambios para tapa de purga de aire (1 junta, 2 juntas tóricas)</p> <p style="text-align: right;">para utilizar con 00029013022</p>
Artículo de repuesto	

00029013023-02 Recambio de tapa de purga de aire	
 <p>00029013023</p>	<p>Descripción/ejemplo de uso</p> <p>Recambios para tapa de purga de aire (1 junta, 2 juntas tóricas) para utilizar con 00029013023</p>
Artículo de repuesto	

5.1 Visión general



Caballote de montaje (61229001000) (📖 pág. 52)

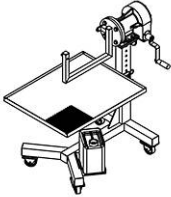
Estribo del motor para caballote de montaje (61229002000) (📖 pág. 52)

Estribo del motor para caballote de montaje (61729002000) (📖 pág. 53)

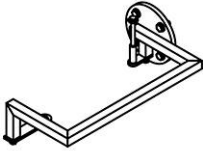
Estribo del motor para caballote de montaje (63529002000) (📖 pág. 53)

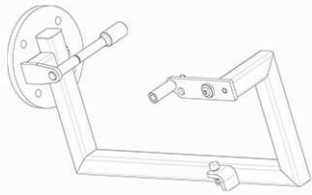
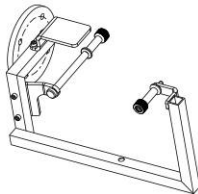
SopORTE para caballote de montaje (70029001000) (📖 pág. 54)

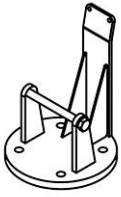
61229001000 Caballote de montaje

 61229001000	Descripción/ejemplo de uso Herramienta para fijar el motor desmontado (incluido chasis, mecanismo de giro, cárter y estribo del motor)		
	utilizado en el modelo	las herramientas/los artículos correspondientes son	
Mini MX 2 tiempos	45229001060		
MX	45229001070		
Enduro E1	46229001060		
Enduro E2	46229001070		
Enduro E3	47229002020		
Freeride	50429002020		
Cross Country	55429002000		
Street	56029002000		
	56029002020		
	56029002030		
	61229002000		
	61729002000		
	63529002000		
	70029001000		
	75012001060		
	75012001070		
	77229002000		
	78029002000		
	79229002000		
	79429002000		
	90129002000		
	Mantenimiento <input type="checkbox"/>	Reparación <input checked="" type="checkbox"/>	opcional <input type="checkbox"/>


61229002000 Estribo del motor para caballote de montaje

 61229002000	Descripción/ejemplo de uso Herramienta independiente para motores de gran tamaño, para montar sobre el caballote de montaje		
	utilizado en el modelo	para utilizar con 61229001000	
1050 Adventure			
1090 Adventure			
1090 Adventure R			
1090 Adventure S			
1190 Adventure			
1190 Adventure R			
1290 Super Adventure			

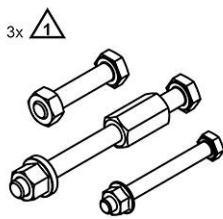
6122900200 Estribo del motor para caballete de montaje		
	1290 Super Adventure T 1290 Super Adventure S 2017 1290 Super Adventure S 2018 1290 Super Adventure S 2019 1290 Super Adventure S 2020 1290 Super Adventure R 2017 1290 Super Adventure R 2018 1290 Super Adventure R 2019 1290 Super Adventure R 2020 1290 Super Duke R 2014 1290 Super Duke R 2015 1290 Super Duke R 2016 1290 Super Duke R 2017 1290 Super Duke R 2018 1290 Super Duke R 2019 1290 Super Duke R Special Edition Super Bike Big 1290 Super Duke GT 2016 1290 Super Duke GT 2017 1290 Super Duke GT 2018 1290 Super Duke GT 2019	
	Mantenimiento <input type="checkbox"/>	Reparación <input checked="" type="checkbox"/>
6172900200 Estribo del motor para caballete de montaje		
 <p>6172900200</p>	Descripción/ejemplo de uso Herramienta independiente para motores de gran tamaño, para montar sobre el caballete de montaje	
	para utilizar con 61229001000 utilizado en el modelo 1290 Super Adventure S 2021 1290 Super Adventure R 2021 1290 Super Duke R 2020 1290 Super Duke R / RR 2021 1290 Super Duke GT 2020 1290 Super Duke GT 2021	
Mantenimiento <input type="checkbox"/>	Reparación <input checked="" type="checkbox"/>	opcional <input type="checkbox"/>
6352900200 Estribo del motor para caballete de montaje		
 <p>6352900200</p>	Descripción/ejemplo de uso Herramienta independiente para motores de gran tamaño, para montar sobre el caballete de montaje	
	para utilizar con 61229001000 utilizado en el modelo Travel Mid 790 Duke 890 Duke 890 Duke R	
Mantenimiento <input type="checkbox"/>	Reparación <input checked="" type="checkbox"/>	opcional <input type="checkbox"/>

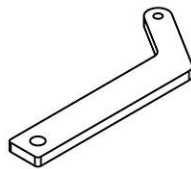
70029001000 Soporte para caballete de montaje		
 <p>70029001000</p>	Descripción/ejemplo de uso Herramienta para fijar el motor desmontado sobre el caballete de montaje para utilizar con 61229001000 utilizado en el modelo Freeride E-Ride Supermoto E-Ride	
	Mantenimiento <input type="checkbox"/>	Reparación <input checked="" type="checkbox"/>

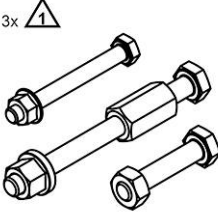
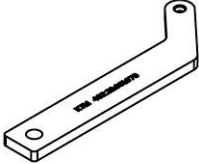
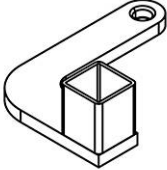
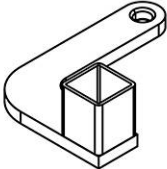
5.2 Visión general de la pared de herramientas



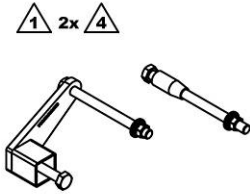
Dispositivo para caballete de montaje (45229001060) (📖 pág. 54)
Soporte para caballete de montaje (45229001070) (📖 pág. 54)
Alojamiento para caballete de montaje (46229001060) (📖 pág. 55)
Soporte para caballete de montaje (46229001070) (📖 pág. 55)
Soporte para caballete de montaje (47229002020) (📖 pág. 55)
Soporte para caballete de montaje (50429002020) (📖 pág. 55)
Soporte y dispositivo para caballete de montaje (55429002000) (📖 pág. 56)
Soporte para caballete de montaje (56029002000) (📖 pág. 57)
Soporte para caballete de montaje (56029002020) (📖 pág. 57)
Soporte para caballete de montaje (56029002030) (📖 pág. 58)
Dispositivo para caballete de montaje (75012001060) (📖 pág. 59)
Soporte para caballete de montaje (75012001070) (📖 pág. 59)
Soporte y dispositivo para caballete de montaje (77229002000) (📖 pág. 59)
Soporte y dispositivo para caballete de montaje (78029002000) (📖 pág. 60)
Soporte y dispositivo para caballete de montaje (79229002000) (📖 pág. 60)
Soporte y dispositivo para caballete de montaje (79429002000) (📖 pág. 62)
Soporte y dispositivo para caballete de montaje (90129002000) (📖 pág. 63)

45229001060 Dispositivo para caballete de montaje		
 <p>3x 1</p> <p>45229001060</p>	Descripción/ejemplo de uso Herramienta para fijar el motor desmontado sobre el caballete de montaje para utilizar con 61229001000 utilizado en el modelo 50 SX 50 SX Mini 50 SXS 50 SXS Mini	
	Mantenimiento <input type="checkbox"/>	Reparación <input checked="" type="checkbox"/>

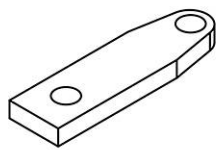
45229001070 Soporte para caballete de montaje		
 <p>45229001070</p>	Descripción/ejemplo de uso Herramienta para fijar el motor desmontado sobre el caballete de montaje para utilizar con 61229001000 utilizado en el modelo 50 SX 50 SX Mini 50 SXS 50 SXS Mini	
	Mantenimiento <input type="checkbox"/>	Reparación <input checked="" type="checkbox"/>

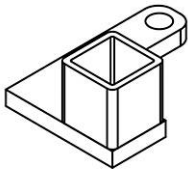
46229001060 Alojamiento para caballete de montaje		
 <p>3x 1</p> <p>46229001060</p>	<p>Descripción/ejemplo de uso</p> <p>Herramienta para fijar el motor desmontado sobre el caballete de montaje</p> <p>para utilizar con</p> <p>61229001000</p> <p>utilizado en el modelo</p> <p>65 SX</p> <p>85 SX 2014</p> <p>85 SX 2015</p> <p>85 SX 2016</p> <p>85 SX 2017</p>	<p>Mantenimiento <input type="checkbox"/></p> <p>Reparación <input checked="" type="checkbox"/></p> <p>opcional <input type="checkbox"/></p>
46229001070 Soporte para caballete de montaje		
 <p>46229001070</p>	<p>Descripción/ejemplo de uso</p> <p>Herramienta para fijar el motor desmontado sobre el caballete de montaje</p> <p>para utilizar con</p> <p>61229001000</p> <p>utilizado en el modelo</p> <p>65 SX</p> <p>85 SX 2014</p> <p>85 SX 2015</p> <p>85 SX 2016</p> <p>85 SX 2017</p>	<p>Mantenimiento <input type="checkbox"/></p> <p>Reparación <input checked="" type="checkbox"/></p> <p>opcional <input type="checkbox"/></p>
47229002020 Soporte para caballete de montaje		
 <p>47229002020</p>	<p>Descripción/ejemplo de uso</p> <p>Herramienta para fijar el motor desmontado sobre el caballete de montaje</p> <p>para utilizar con</p> <p>61229001000</p> <p>utilizado en el modelo</p> <p>85 SX 2018</p> <p>85 SX 2019</p> <p>85 SX 2020</p> <p>85 SX 2021</p> <p>85 SX 2022</p>	<p>Mantenimiento <input type="checkbox"/></p> <p>Reparación <input checked="" type="checkbox"/></p> <p>opcional <input type="checkbox"/></p>
50429002020 Soporte para caballete de montaje		
 <p>50429002020</p>	<p>Descripción/ejemplo de uso</p> <p>Herramienta para fijar el motor desmontado sobre el caballete de montaje</p> <p>para utilizar con</p> <p>61229001000</p> <p>utilizado en el modelo</p> <p>150 SX 2016</p> <p>150 SX 2017</p> <p>150 SX 2018</p> <p>150 SX 2019</p> <p>150 SX 2020</p> <p>150 SX 2021</p> <p>150 SX 2022</p> <p>125 SX 2016</p> <p>125 SX 2017</p> <p>125 SX 2018</p>	<p>Mantenimiento <input type="checkbox"/></p> <p>Reparación <input checked="" type="checkbox"/></p> <p>opcional <input type="checkbox"/></p>

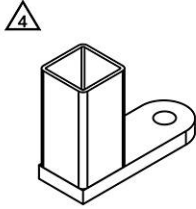
50429002020 Soporte para caballete de montaje		
	125 SX 2019	
	125 SX 2020	
	125 SX 2021	
	125 SX 2022	
	150 EXC	
	125 XC	
	125 XC-W	
	150 XC-W	
Mantenimiento	<input type="checkbox"/>	Reparación <input checked="" type="checkbox"/>
		opcional <input type="checkbox"/>

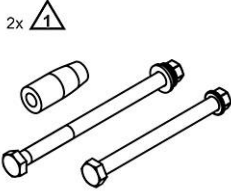

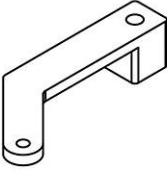

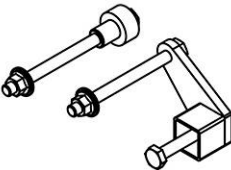

55429002000 Soporte y dispositivo para caballete de montaje	
 <p>55429002000</p>	<p>Descripción/ejemplo de uso</p> <p>Herramienta para fijar el motor desmontado sobre el caballete de montaje para utilizar con 61229001000</p> <p>utilizado en el modelo</p> <p>250 SX 2017</p> <p>250 SX 2018</p> <p>250 SX 2019</p> <p>250 SX 2020</p> <p>250 SX 2021</p> <p>250 SX 2022</p> <p>250 EXC 2017</p> <p>250 EXC 2018</p> <p>250 EXC 2019</p> <p>250 EXC 2020</p> <p>250 EXC 2021</p> <p>250 EXC 2022</p> <p>250 EXC Six Days 2017</p> <p>250 EXC Six Days 2018</p> <p>250 EXC Six Days 2019</p> <p>250 EXC Six Days 2020</p> <p>250 EXC Six Days 2021</p> <p>250 EXC Six Days 2022</p> <p>300 EXC 2017</p> <p>300 EXC 2018</p> <p>300 EXC 2019</p> <p>300 EXC 2020</p> <p>300 EXC 2020</p> <p>300 EXC 2021</p> <p>300 EXC 2022</p> <p>300 EXC Six Days 2017</p> <p>300 EXC Six Days 2018</p> <p>300 EXC Six Days 2019</p> <p>300 EXC Six Days 2020</p> <p>300 EXC Six Days 2021</p> <p>300 EXC Six Days 2022</p> <p>250 XC-W 2017</p> <p>250 XC-W 2018</p> <p>250 XC-W 2019</p> <p>250 XC-W 2020</p> <p>250 XC-W 2021</p> <p>250 XC-W 2022</p>

55429002000 Soporte y dispositivo para caballete de montaje		
	250 XC 2017	
	250 XC 2018	
	250 XC 2019	
	250 XC 2020	
	250 XC 2021	
	250 XC 2022	
	300 XC 2017	
	300 XC 2018	
	300 XC 2019	
	300 XC 2020	
	300 XC 2021	
	300 XC 2022	
	300 XC-W 2017	
	300 XC-W 2018	
	300 XC-W 2019	
	300 XC-W 2020	
	300 XC-W 2021	
	300 XC-W 2022	
	300 XC-W Six Days 2017	
	300 XC-W Six Days 2018	
300 XC-W Six Days 2019		
300 XC-W Six Days 2020		
Mantenimiento	<input type="checkbox"/>	Reparación <input checked="" type="checkbox"/>
		opcional <input type="checkbox"/>

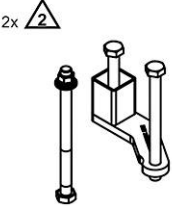
56029002000 Soporte para caballete de montaje		
 <p>56029002000</p>	Descripción/ejemplo de uso Herramienta para fijar el motor desmontado sobre el caballete de montaje para utilizar con 61229001000	
	utilizado en el modelo 150 SX 2014 150 SX 2015 125 SX 2014 125 SX 2015 Enduro E1 2 tiempos 200 EXC 150 XC 200 XC-W	
Mantenimiento	<input type="checkbox"/>	Reparación <input checked="" type="checkbox"/>
		opcional <input type="checkbox"/>

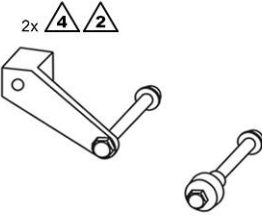
56029002020 Soporte para caballete de montaje		
 <p>56029002020</p>	Descripción/ejemplo de uso Herramienta para fijar el motor desmontado sobre el caballete de montaje para utilizar con 61229001000	
	utilizado en el modelo 150 SX 2014 150 SX 2015 125 SX 2014 125 SX 2015 Enduro E1 2 tiempos	

56029002020 Soporte para caballete de montaje			
	200 EXC		
	150 XC 200 XC-W		
	Mantenimiento <input type="checkbox"/>	Reparación <input checked="" type="checkbox"/>	opcional <input type="checkbox"/>
56029002030 Soporte para caballete de montaje			
 <p>56029002030</p>	Descripción/ejemplo de uso Herramienta para fijar el motor desmontado sobre el caballete de montaje para utilizar con 61229001000		
	utilizado en el modelo 250 SX 2014 250 SX 2015 250 SX 2016 250 EXC 2014 250 EXC 2015 250 EXC 2016 250 EXC Six Days 2014 250 EXC Six Days 2015 250 EXC Six Days 2016 250 EXC Factory Edition 300 EXC 2014 300 EXC 2015 300 EXC 2016 300 EXC Six Days 2014 300 EXC Six Days 2015 300 EXC Six Days 2016 300 EXC Factory Edition Freeride Dual Sport 2 tiempos 250 XC-W 2014 250 XC-W 2015 250 XC-W 2016 250 XC 2014 250 XC 2015 250 XC 2016 300 XC 2014 300 XC 2015 300 XC 2016 300 XC-W 2014 300 XC-W 2015 300 XC-W 2016 300 XC-W Six Days 2014 300 XC-W Six Days 2015 300 XC-W Six Days 2016		
	Mantenimiento <input type="checkbox"/>	Reparación <input checked="" type="checkbox"/>	opcional <input type="checkbox"/>

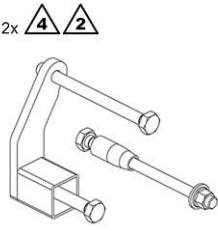


75012001060 Dispositivo para caballete de montaje		
 <p>2x </p> <p>75012001060</p>	<p>Descripción/ejemplo de uso</p> <p>Herramienta para fijar el motor desmontado sobre el caballete de montaje</p> <p>para utilizar con 61229001000</p> <p>utilizado en el modelo</p> <p>Supermoto/Dual Sport Dual Sport Enduro 690 Duke 690 Duke R</p>	<p>Mantenimiento <input type="checkbox"/></p> <p>Reparación <input checked="" type="checkbox"/></p> <p>opcional <input type="checkbox"/></p>
75012001070 Soporte para caballete de montaje		
 <p></p> <p>75012001070</p>	<p>Descripción/ejemplo de uso</p> <p>Herramienta para fijar el motor desmontado sobre el caballete de montaje</p> <p>para utilizar con 61229001000</p> <p>utilizado en el modelo</p> <p>Supermoto/Dual Sport Dual Sport Enduro 690 Duke 690 Duke R</p>	<p>Mantenimiento <input type="checkbox"/></p> <p>Reparación <input checked="" type="checkbox"/></p> <p>opcional <input type="checkbox"/></p>
77229002000 Soporte y dispositivo para caballete de montaje		
 <p>2x </p> <p>77229002000</p>	<p>Descripción/ejemplo de uso</p> <p>Herramienta para fijar el motor desmontado sobre el caballete de montaje</p> <p>para utilizar con 61229001000</p> <p>utilizado en el modelo</p> <p>350 SX-F 2014 350 SX-F 2015 MX2 4 tiempos Enduro E1 4 tiempos 350 EXC-F 2014 350 EXC-F 2015 350 EXC-F 2016 350 EXC-F Six Days 2014 350 EXC-F Six Days 2015 350 EXC-F Six Days 2016 350 EXC-F Factory Edition Freeride 350 250 XC-F 2014 250 XC-F 2015 250 XC-F 2016 250 XC-F 2017 250 XC-F 2018 250 XC-F 2020 250 XC-F 2021 250 XC-F 2022 250 XCF-W 350 XC-F 2014 350 XC-F 2015 350 XCF-W 2014</p>	<p>Mantenimiento <input type="checkbox"/></p> <p>Reparación <input checked="" type="checkbox"/></p> <p>opcional <input type="checkbox"/></p>

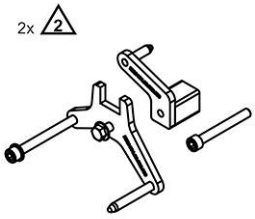
77229002000 Soporte y dispositivo para caballete de montaje			
	350 XCF-W 2015		
	350 XCF-W 2016		
	350 XCF-W Six Days		
	Mantenimiento <input type="checkbox"/>	Reparación <input checked="" type="checkbox"/>	opcional <input type="checkbox"/>

78029002000 Soporte y dispositivo para caballete de montaje			
 <p>78029002000</p>	Descripción/ejemplo de uso Herramienta para fijar el motor desmontado sobre el caballete de montaje para utilizar con 61229001000		
	utilizado en el modelo 450 SX-F 2014 450 SX-F EU 2015 450 SX-F US 2015 450 EXC 2014 450 EXC 2015 450 EXC 2016 450 EXC Six Days 2014 450 EXC Six Days 2015 450 EXC Six Days 2016 450 EXC Factory Edition 500 EXC 2014 500 EXC 2015 500 EXC 2016 500 EXC Six Days 2014 500 EXC Six Days 2015 500 EXC Six Days 2016 450 XC-F 2014 450 XC-F 2015 450 XC-W 500 XC-W 2014 500 XC-W 2015 500 XC-W 2016 450 SMR 2014		
	Mantenimiento <input type="checkbox"/>	Reparación <input checked="" type="checkbox"/>	opcional <input type="checkbox"/>


79229002000 Soporte y dispositivo para caballete de montaje			
 <p>79229002000</p>	Descripción/ejemplo de uso Herramienta para fijar el motor desmontado sobre el caballete de montaje para utilizar con 61229001000		
	utilizado en el modelo 350 SX-F 2016 350 SX-F 2017 350 SX-F 2018 350 SX-F 2019 350 SX-F 2020 350 SX-F 2021 350 SX-F 2022 250 SX-F Factory Edition US 2015 250 SX-F 2016 250 SX-F 2017 250 SX-F 2018		

79229002000 Soporte y dispositivo para caballete de montaje		
	250 SX-F 2019	
	250 SX-F 2020	
	250 SX-F 2021	
	250 SX-F 2022	
	250 EXC-F 2017	
	250 EXC-F 2018	
	250 EXC-F 2019	
	250 EXC-F 2020	
	250 EXC-F 2021	
	250 EXC-F 2022	
	250 EXC-F Six Days 2017	
	250 EXC-F Six Days 2018	
	250 EXC-F Six Days 2019	
	250 EXC-F Six Days 2020	
	250 EXC-F Six Days 2021	
	250 EXC-F Six Days 2022	
	350 EXC-F 2017	
	350 EXC-F 2018	
	350 EXC-F 2019	
	350 EXC-F 2020	
	350 EXC-F 2021	
	350 EXC-F 2022	
	350 EXC-F Six Days 2017	
	350 EXC-F Six Days 2018	
	350 EXC-F Six Days 2019	
	350 EXC-F Six Days 2020	
	350 EXC-F Six Days 2021	
	350 EXC-F Six Days 2022	
	Freeride 250 F	
	250 XC-F 2016	
	250 XC-F 2017	
	250 XC-F 2018	
	250 XC-F 2019	
	250 XC-F 2020	
	250 XC-F 2021	
	250 XC-F 2022	
	350 XC-F 2016	
	350 XC-F 2017	
	350 XC-F 2018	
	350 XC-F 2019	
	350 XC-F 2020	
	350 XC-F 2021	
	350 XC-F 2022	
	350 XCF-W 2020	
	350 XCF-W 2021	
	350 XCF-W 2022	
	Mantenimiento <input type="checkbox"/>	Reparación <input checked="" type="checkbox"/>
		opcional <input type="checkbox"/>

79429002000 Soporte y dispositivo para caballete de montaje					
 <p style="text-align: center;">2x  </p> <p style="text-align: center;">79429002000</p>	<p>Descripción/ejemplo de uso</p> <p>Herramienta para fijar el motor desmontado sobre el caballete de montaje para utilizar con 61229001000</p> <p>utilizado en el modelo</p> <p>450 SX-F Factory Edition US 2015 450 SX-F 2016 450 SX-F 2017 450 SX-F 2018 450 SX-F 2019 450 SX-F 2020 450 SX-F 2021 450 SX-F EU 2022 450 SX-F US 2022 450 EXC 2017 450 EXC 2018 450 EXC 2019 450 EXC 2020 450 EXC 2021 450 EXC 2022 450 EXC Six Days 2017 450 EXC Six Days 2018 450 EXC Six Days 2019 450 EXC Six Days 2020 450 EXC Six Days 2021 450 EXC Six Days 2022 500 EXC 2017 500 EXC 2018 500 EXC 2019 500 EXC 2020 500 EXC 2021 500 EXC 2022 500 EXC Six Days 2017 500 EXC Six Days 2018 500 EXC Six Days 2019 500 EXC Six Days 2020 500 EXC Six Days 2021 500 EXC Six Days 2022 450 XC-F 2016 450 XC-F 2017 450 XC-F 2018 450 XC-F 2019 450 XC-F 2020 450 XC-F 2021 450 XC-F 2022 500 XC-W 2020 500 XCF-W 2021 500 XCF-W 2022 450 SMR 2021 450 SMR 2022</p>	<table border="1" style="width: 100%; border-collapse: collapse;"> <tr> <td style="width: 33%;">Mantenimiento <input type="checkbox"/></td> <td style="width: 33%;">Reparación <input checked="" type="checkbox"/></td> <td style="width: 33%;">opcional <input type="checkbox"/></td> </tr> </table>	Mantenimiento <input type="checkbox"/>	Reparación <input checked="" type="checkbox"/>	opcional <input type="checkbox"/>
Mantenimiento <input type="checkbox"/>	Reparación <input checked="" type="checkbox"/>	opcional <input type="checkbox"/>			

90129002000 Soporte y dispositivo para caballete de montaje		
 <p>90129002000</p>	<p>Descripción/ejemplo de uso</p> <p>Herramienta para fijar el motor desmontado sobre el caballete de montaje para utilizar con 61229001000</p> <p>utilizado en el modelo</p> <p>Travel Small Naked Small Super Bike Small</p>	
<p>Mantenimiento <input type="checkbox"/></p>	<p>Reparación <input checked="" type="checkbox"/></p>	<p>opcional <input type="checkbox"/></p>

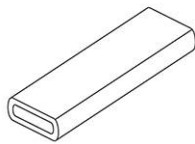
6.1 Visión general



Mango para llave de retención (60012060000) (🔍 pág. 64)

Llave de retención (61329085000) (🔍 pág. 64)

60012060000 Mango para llave de retención



60012060000

Descripción/ejemplo de uso

Pieza de prolongación de la llave de retención de las herramientas de a bordo, para girar componentes (cubo de la rueda trasera)

para utilizar con
61329085000

utilizado en el modelo

Naked Big

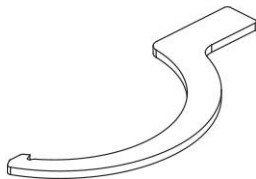
Touring

Mantenimiento

Reparación

opcional

61329085000 Llave de retención



61329085000

Descripción/ejemplo de uso

Herramienta de a bordo para girar componentes (cubo de la rueda trasera)

utilizado en el modelo

Naked Big

Touring

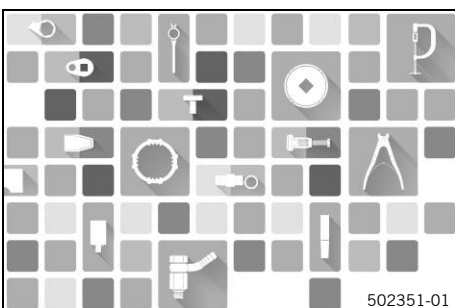
las herramientas/los artículos correspondientes son
60012060000

Mantenimiento

Reparación

opcional

6.2 Visión general de la pared de herramientas



Tornillo de bloqueo (0113080802) (🔍 pág. 65)

Llave de retención (45229012000) (🔍 pág. 65)

Llave de retención (45229050000) (🔍 pág. 65)

Segmento dentado (45229081000) (🔍 pág. 66)

Segmento dentado (46229081000) (🔍 pág. 66)

Llave de retención (47029003000) (🔍 pág. 66)

Llave de retención (47229003000) (🔍 pág. 66)

Llave de retención (49012003000) (🔍 pág. 67)

Llave de retención (50329004000) (🔍 pág. 67)

Herramienta de retención (50329038000) (🔍 pág. 67)

Llave de retención (50429003000) (🔍 pág. 67)

Llave de retención (50529003000) (🔍 pág. 68)

Llave de retención (50529012000) (🔍 pág. 68)

Llave de retención (51129003000) (🔍 pág. 69)

Llave de retención (54629012200) (🔍 pág. 70)

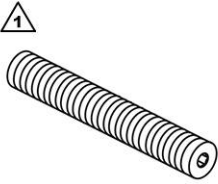
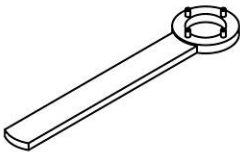

Llave de retención (55129001000) (🔍 pág. 71)

Llave de retención (55429012000) (🔍 pág. 71)

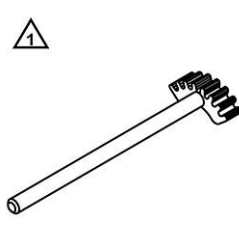
Segmento dentado (56012004000) (🔍 pág. 73)


Llave de retención (59029003100) (🔍 pág. 73)

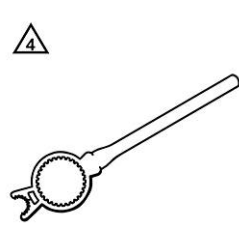
Tornillo de bloqueo (61229015000) (📖 pág. 73)
Husillo de fijación (61329033000) (📖 pág. 74)
Llave de retención (63529003000) (📖 pág. 74)
Perno enchufable (63529055090) (📖 pág. 74)
Segmento dentado (70029032000) (📖 pág. 74)
Segmento dentado (75029081000) (📖 pág. 75)
Llave de retención (75029091000) (📖 pág. 75)
Tornillo de bloqueo (77329010000) (📖 pág. 75)
Llave de retención (80029003000) (📖 pág. 75)
Segmento dentado (80029004000) (📖 pág. 76)
Llave de retención (90129012000) (📖 pág. 76)
Llave para tuercas ranuradas (90129051000) (📖 pág. 77)
Segmento dentado (90129081100) (📖 pág. 80)

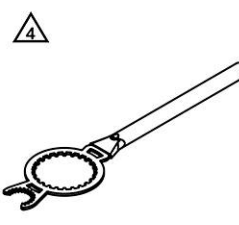
0113080802 Tornillo de bloqueo		
 <p>113080802</p>	<p>Descripción/ejemplo de uso Herramienta para fijar componentes (cigüeñal en posición de PMS)</p> <p>utilizado en el modelo</p> <ul style="list-style-type: none"> 450 SX-F 450 EXC 450 EXC Six Days 450 EXC Factory Edition Enduro E3 4 tiempos 450 XC-F 450 XC-W Cross Country E3 4 tiempos Supermoto Competition 	<p>Mantenimiento <input checked="" type="checkbox"/> Reparación <input type="checkbox"/> opcional <input type="checkbox"/></p>
45229012000 Llave de retención		
 <p>45229012000</p>	<p>Descripción/ejemplo de uso Herramienta para sujetar componentes (rotor)</p> <p>utilizado en el modelo</p> <ul style="list-style-type: none"> 50 SX 50 SX Mini 50 SXS 50 SXS Mini 	<p>Mantenimiento <input type="checkbox"/> Reparación <input checked="" type="checkbox"/> opcional <input type="checkbox"/></p>
45229050000 Llave de retención		
 <p>45229050000</p>	<p>Descripción/ejemplo de uso Herramienta para sujetar, soltar y apretar componentes (tubo de la tija de la horquilla)</p> <p>utilizado en el modelo</p> <ul style="list-style-type: none"> 50 SX 2014 50 SX 2015 50 SX 2016 50 SX 2017 50 SX 2018 50 SX 2019 50 SX Mini 2014 50 SX Mini 2015 	

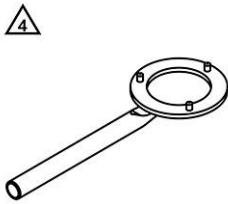

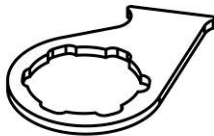

4522905000 Llave de retención			
	50 SX Mini 2016		
	50 SX Mini 2017		
	50 SX Mini 2018		
	50 SX Mini 2019		
	50 SXS		
	50 SXS Mini		
	Travel Big		
	Mantenimiento <input checked="" type="checkbox"/>	Reparación <input type="checkbox"/>	opcional <input type="checkbox"/>

45229081000 Segmento dentado			
 <p>45229081000</p>	Descripción/ejemplo de uso Herramienta para sujetar componentes (embrague)		
	utilizado en el modelo 50 SX 50 SX Mini 50 SXS 50 SXS Mini		
	Mantenimiento <input type="checkbox"/>	Reparación <input checked="" type="checkbox"/>	opcional <input type="checkbox"/>

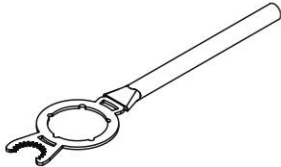
46229081000 Segmento dentado			
 <p>46229081000</p>	Descripción/ejemplo de uso Herramienta para sujetar componentes (embrague)		
	utilizado en el modelo 65 SX		
	Mantenimiento <input type="checkbox"/>	Reparación <input checked="" type="checkbox"/>	opcional <input type="checkbox"/>


47029003000 Llave de retención			
 <p>47029003000</p>	Descripción/ejemplo de uso Herramienta para sujetar componentes (embrague, rueda dentada primaria)		
	utilizado en el modelo 85 SX 2014 85 SX 2015 85 SX 2016 85 SX 2017		
	Mantenimiento <input checked="" type="checkbox"/>	Reparación <input type="checkbox"/>	opcional <input type="checkbox"/>


47229003000 Llave de retención			
 <p>47229003000</p>	Descripción/ejemplo de uso Herramienta para sujetar componentes (embrague, rueda dentada primaria)		
	utilizado en el modelo 85 SX 2018 85 SX 2019 85 SX 2020 85 SX 2021 85 SX 2022		
	Mantenimiento <input checked="" type="checkbox"/>	Reparación <input type="checkbox"/>	opcional <input type="checkbox"/>

49012003000 Llave de retención			
 <p>49012003000</p>	Descripción/ejemplo de uso Herramienta para sujetar componentes (embrague)		
	utilizado en el modelo 65 SX		
	Mantenimiento <input checked="" type="checkbox"/>	Reparación <input type="checkbox"/>	opcional <input type="checkbox"/>
50329004000 Llave de retención			
 <p>50329004000</p>	Descripción/ejemplo de uso Herramienta para sujetar componentes (rueda dentada primaria)		
	utilizado en el modelo 150 SX 2014 150 SX 2015 125 SX 2014 125 SX 2015 Enduro E1 2 tiempos 200 EXC 150 XC 200 XC-W		
	Mantenimiento <input type="checkbox"/>	Reparación <input checked="" type="checkbox"/>	opcional <input type="checkbox"/>
50329038000 Herramienta de retención			
 <p>50329038000</p>	Descripción/ejemplo de uso Herramienta para sujetar componentes (tambor de retención)		
	utilizado en el modelo 150 SX 2014 150 SX 2015 125 SX 2014 125 SX 2015 Enduro E1 2 tiempos 200 EXC 150 XC 200 XC-W		
	Mantenimiento <input checked="" type="checkbox"/>	Reparación <input type="checkbox"/>	opcional <input type="checkbox"/>
50429003000 Llave de retención			
 <p>50429003000</p>	Descripción/ejemplo de uso Herramienta para sujetar componentes (embrague, rueda dentada primaria)		
	utilizado en el modelo 150 SX 2016 150 SX 2017 150 SX 2018 125 SX 2016 125 SX 2017 125 SX 2018 125 XC-W 2017		

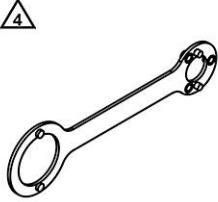
50429003000 Llave de retención			
	125 XC-W 2018		
	150 XC-W 2017		
	150 XC-W 2018		
	Mantenimiento <input checked="" type="checkbox"/>	Reparación <input type="checkbox"/>	opcional <input type="checkbox"/>

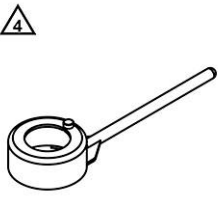
50529003000 Llave de retención			
 <p>50529003000</p>	Descripción/ejemplo de uso Herramienta para sujetar componentes (embrague, rueda dentada primaria)		
	utilizado en el modelo 150 SX 2019 150 SX 2020 150 SX 2021 150 SX 2022 125 SX 2019 125 SX 2020 125 SX 2021 125 SX 2022 150 EXC 125 XC 125 XC-W 2019 150 XC-W 2019 150 XC-W 2020 150 XC-W 2021 150 XC-W 2022		
	Mantenimiento <input checked="" type="checkbox"/>	Reparación <input type="checkbox"/>	opcional <input type="checkbox"/>


50529012000 Llave de retención			
 <p>50529012000</p>	Descripción/ejemplo de uso Herramienta para sujetar componentes (rotor)		
	utilizado en el modelo 150 SX 2021 150 SX 2022 125 SX 2021 125 SX 2022 150 EXC 125 XC 125 XC-W 2019 150 XC-W 2019 150 XC-W 2020 150 XC-W 2021 150 XC-W 2022		
	Mantenimiento <input type="checkbox"/>	Reparación <input checked="" type="checkbox"/>	opcional <input type="checkbox"/>

51129003000 Llave de retención	
 <p>51129003000</p>	<p>Descripción/ejemplo de uso</p> <p>Herramienta para sujetar componentes (embrague)</p> <p>utilizado en el modelo</p> <p>150 SX 2014 150 SX 2015 250 SX 350 SX-F 2016 350 SX-F 2017 350 SX-F 2018 350 SX-F 2019 350 SX-F 2020 350 SX-F 2021 350 SX-F 2022 450 SX-F 125 SX 2014 125 SX 2015 MX2 4 tiempos Enduro E1 Enduro E2 Enduro E3 Freeride Dual Sport 150 XC 150 XC-W 2020 150 XC-W 2021 150 XC-W 2022 Cross Country E1 4 tiempos Cross Country E2 2 tiempos 350 XC-F 2016 350 XC-F 2017 350 XC-F 2018 350 XC-F 2019 350 XC-F 2020 350 XC-F 2021 350 XC-F 2022 350 XCF-W 350 XCF-W Six Days 450 XC-F 450 XC-W Cross Country E3 450 SMR 2021 450 SMR 2022 Travel Enduro 250 Duke 390 Duke 790 Duke 890 Duke 890 Duke R Naked Big RC 250 RC 390 Super Bike Big Touring</p>



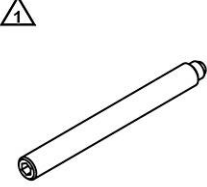
51129003000 Llave de retención			
	herramientas alternativas		
	63529003000 80029003000		
Mantenimiento	<input checked="" type="checkbox"/>	Reparación	<input type="checkbox"/>
		opcional	<input type="checkbox"/>

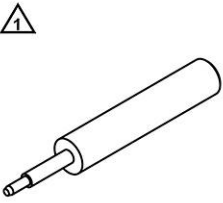
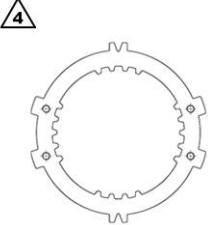
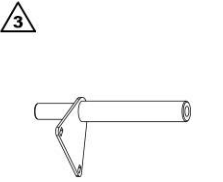
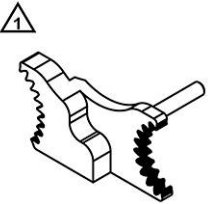
54629012200 Llave de retención			
 <p>54629012200</p>	Descripción/ejemplo de uso Herramienta para sujetar componentes (embrague, rotor)		
	utilizado en el modelo Mini MX 2 tiempos MX1 2 tiempos MX2 2 tiempos Enduro E1 2 tiempos 250 EXC 2017 250 EXC 2018 250 EXC 2019 250 EXC Six Days 2017 250 EXC Six Days 2018 250 EXC Six Days 2019 300 EXC 2017 300 EXC 2018 300 EXC 2019 300 EXC Six Days 2017 300 EXC Six Days 2018 300 EXC Six Days 2019 125 XC 150 XC 250 XC-W 2017 250 XC-W 2018 250 XC-W 2019 250 XC 2017 250 XC 2018 250 XC 2019 300 XC 2017 300 XC 2018 300 XC 2019 300 XC-W 2017 300 XC-W 2018 300 XC-W 2019 300 XC-W Six Days 2017 300 XC-W Six Days 2018 300 XC-W Six Days 2019		
Mantenimiento	<input type="checkbox"/>	Reparación	<input checked="" type="checkbox"/>
		opcional	<input type="checkbox"/>

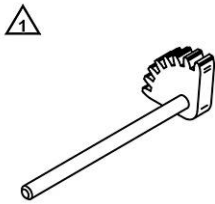
55129001000 Llave de retención		
 <p>55129001000</p>	<p>Descripción/ejemplo de uso</p> <p>Herramienta para sujetar componentes (rotor)</p> <p>utilizado en el modelo</p> <p>200 EXC</p> <p>250 EXC 2014</p> <p>250 EXC 2015</p> <p>250 EXC 2016</p> <p>250 EXC Six Days 2014</p> <p>250 EXC Six Days 2015</p> <p>250 EXC Six Days 2016</p> <p>250 EXC Factory Edition</p> <p>300 EXC 2014</p> <p>300 EXC 2015</p> <p>300 EXC 2016</p> <p>300 EXC Six Days 2014</p> <p>300 EXC Six Days 2015</p> <p>300 EXC Six Days 2016</p> <p>300 EXC Factory Edition</p> <p>Freeride Dual Sport 2 tiempos</p> <p>125 XC-W</p> <p>150 XC-W 2017</p> <p>150 XC-W 2018</p> <p>150 XC-W 2019</p> <p>200 XC-W</p> <p>250 XC-W 2014</p> <p>250 XC-W 2015</p> <p>250 XC-W 2016</p> <p>250 XC 2014</p> <p>250 XC 2015</p> <p>250 XC 2016</p> <p>300 XC 2014</p> <p>300 XC 2015</p> <p>300 XC 2016</p> <p>300 XC-W 2014</p> <p>300 XC-W 2015</p> <p>300 XC-W 2016</p> <p>300 XC-W Six Days 2014</p> <p>300 XC-W Six Days 2015</p> <p>300 XC-W Six Days 2016</p>	
	Mantenimiento <input type="checkbox"/>	Reparación <input checked="" type="checkbox"/> opcional <input type="checkbox"/>

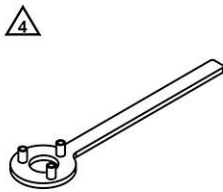
55429012000 Llave de retención		
 <p>55429012000</p>	<p>Descripción/ejemplo de uso</p> <p>Herramienta para sujetar componentes (rotor)</p> <p>utilizado en el modelo</p> <p>250 SX 2017</p> <p>250 SX 2018</p> <p>250 SX 2019</p> <p>250 EXC 2017</p> <p>250 EXC 2018</p> <p>250 EXC 2019</p>	

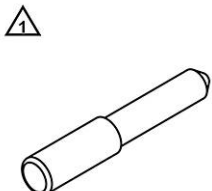
55429012000 Llave de retención		
	250 EXC 2020	
	250 EXC 2021	
	250 EXC 2022	
	250 EXC Six Days 2017	
	250 EXC Six Days 2018	
	250 EXC Six Days 2019	
	250 EXC Six Days 2020	
	250 EXC Six Days 2021	
	250 EXC Six Days 2022	
	300 EXC 2017	
	300 EXC 2018	
	300 EXC 2019	
	300 EXC 2020	
	300 EXC 2020	
	300 EXC 2021	
	300 EXC 2022	
	300 EXC Six Days 2017	
	300 EXC Six Days 2018	
	300 EXC Six Days 2019	
	300 EXC Six Days 2020	
	300 EXC Six Days 2021	
	300 EXC Six Days 2022	
	250 XC-W 2017	
	250 XC-W 2018	
	250 XC-W 2019	
	250 XC-W 2020	
	250 XC-W 2021	
	250 XC-W 2022	
	250 XC 2017	
	250 XC 2018	
	250 XC 2019	
	250 XC 2020	
	250 XC 2021	
	250 XC 2022	
	300 XC 2017	
	300 XC 2018	
	300 XC 2019	
	300 XC 2020	
	300 XC 2021	
	300 XC 2022	
	300 XC-W 2017	
	300 XC-W 2018	
	300 XC-W 2019	
	300 XC-W 2020	
	300 XC-W 2021	
	300 XC-W 2022	
	300 XC-W Six Days 2017	
	300 XC-W Six Days 2018	
	300 XC-W Six Days 2019	
	300 XC-W Six Days 2020	
	Mantenimiento <input type="checkbox"/>	Reparación <input checked="" type="checkbox"/>
		opcional <input type="checkbox"/>

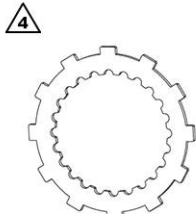
56012004000 Segmento dentado		
 <p>56012004000</p>	<p>Descripción/ejemplo de uso</p> <p>Herramienta para sujetar componentes (embrague)</p> <p>utilizado en el modelo</p> <p>250 SX 250 EXC 250 EXC Six Days 250 EXC Factory Edition Enduro E3 2 tiempos Freeride Dual Sport 2 tiempos 250 XC-W 250 XC Cross Country E3 2 tiempos</p>	<p>Mantenimiento <input type="checkbox"/> Reparación <input checked="" type="checkbox"/> opcional <input type="checkbox"/></p>
59029003100 Llave de retención		
 <p>59029003100</p>	<p>Descripción/ejemplo de uso</p> <p>Herramienta para sujetar componentes (embrague)</p> <p>utilizado en el modelo</p> <p>350 SX-F 2014 350 SX-F 2015 350 XC-F 2014 350 XC-F 2015</p>	<p>Mantenimiento <input checked="" type="checkbox"/> Reparación <input type="checkbox"/> opcional <input type="checkbox"/></p>
61229015000 Tornillo de bloqueo		
 <p>61229015000</p>	<p>Descripción/ejemplo de uso</p> <p>Herramienta para fijar componentes (cigüeñal en posición de PMS)</p> <p>utilizado en el modelo</p> <p>690 SMC R 2019 690 SMC R 2020 690 SMC R 2021 Travel Enduro 690 Enduro R 2019 690 Enduro R 2020 690 Enduro R 2021 250 Duke 390 Duke 690 Duke 2016 690 Duke 2017 690 Duke 2018 690 Duke 2019 690 Duke R 2016 690 Duke R 2017 790 Duke 890 Duke 890 Duke R Naked Big RC 250</p>	

61229015000 Tornillo de bloqueo			
	RC 390 Super Bike Big Touring	Mantenimiento <input checked="" type="checkbox"/>	Reparación <input type="checkbox"/>
		opcional <input type="checkbox"/>	
61329033000 Husillo de fijación			
 <p>61329033000</p>	Descripción/ejemplo de uso Herramienta para fijar componentes (piñón expansor)	Mantenimiento <input checked="" type="checkbox"/>	Reparación <input type="checkbox"/>
	utilizado en el modelo 1290 Super Adventure 1290 Super Adventure T 1290 Super Adventure S 1290 Super Adventure R	opcional <input type="checkbox"/>	
63529003000 Llave de retención			
 <p>63529003000</p>	Descripción/ejemplo de uso Herramienta para sujetar componentes (embrague)	Mantenimiento <input type="checkbox"/>	Reparación <input type="checkbox"/>
	utilizado en el modelo 790 Adventure R 2019 790 Adventure R 2020 790 Adventure S 2019 790 Adventure S 2020 790 Adventure R Rally 790 Duke 2018 790 Duke 2019 790 Duke 2020 890 Duke R 2020 herramientas alternativas 51129003000	opcional <input checked="" type="checkbox"/>	
63529055090 Perno enchufable			
 <p>63529055090</p>	Descripción/ejemplo de uso Herramienta para fijar el basculante cuando el motor está desmontado	Mantenimiento <input type="checkbox"/>	Reparación <input checked="" type="checkbox"/>
	utilizado en el modelo Travel Mid 790 Duke 890 Duke 890 Duke R	opcional <input type="checkbox"/>	
70029032000 Segmento dentado			
 <p>70029032000</p>	Descripción/ejemplo de uso Herramienta para sujetar componentes (árboles del cambio)	Mantenimiento <input type="checkbox"/>	Reparación <input checked="" type="checkbox"/>
	utilizado en el modelo Freeride E-Ride Supermoto E-Ride	opcional <input type="checkbox"/>	

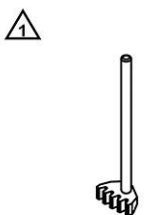
75029081000 Segmento dentado		
 <p>75029081000</p>	Descripción/ejemplo de uso Herramienta para sujetar componentes (embrague)	
	utilizado en el modelo Supermoto/Dual Sport Dual Sport Enduro 690 Duke 690 Duke R	
Mantenimiento	<input type="checkbox"/>	Reparación <input checked="" type="checkbox"/>
		opcional <input type="checkbox"/>

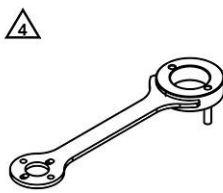
75029091000 Llave de retención		
 <p>75029091000</p>	Descripción/ejemplo de uso Herramienta para sujetar componentes (rotor)	
	utilizado en el modelo Supermoto/Dual Sport Dual Sport Enduro 690 Duke 690 Duke R	
Mantenimiento	<input type="checkbox"/>	Reparación <input checked="" type="checkbox"/>
		opcional <input type="checkbox"/>

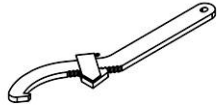
77329010000 Tornillo de bloqueo		
 <p>77329010000</p>	Descripción/ejemplo de uso Herramienta para fijar componentes (cigüeñal en posición de PMS)	
	utilizado en el modelo Supermoto/Dual Sport Dual Sport Enduro 690 Duke 2014 690 Duke 2015 690 Duke R 2014 690 Duke R 2015 1290 Super Duke GT 2018 1290 Super Duke GT 2019 1290 Super Duke GT 2020 1290 Super Duke GT 2021	
Mantenimiento	<input checked="" type="checkbox"/>	Reparación <input type="checkbox"/>
		opcional <input type="checkbox"/>

80029003000 Llave de retención		
 <p>80029003000</p>	Descripción/ejemplo de uso Herramienta para sujetar componentes (embrague)	
	utilizado en el modelo 250 SX 2014 250 SX 2015 250 SX 2016 250 SX 2017 250 SX 2018 250 SX 2019 250 SX 2020 MX1 4 tiempos MX2 4 tiempos Enduro E1 4 tiempos 250 EXC 2014	

80029003000 Llave de retención		
	250 EXC 2015 250 EXC 2016 250 EXC 2017 250 EXC 2018 250 EXC 2019 250 EXC 2020 250 EXC Six Days 2014 250 EXC Six Days 2015 250 EXC Six Days 2016 250 EXC Six Days 2017 250 EXC Six Days 2018 250 EXC Six Days 2019 250 EXC Six Days 2020 250 EXC Factory Edition Enduro E2 4 tiempos Enduro E3 Rally Freeride Dual Sport Cross Country E1 4 tiempos Cross Country E2 4 tiempos Cross Country E3 4 tiempos herramientas alternativas 51129003000	
	Mantenimiento <input type="checkbox"/>	Reparación <input type="checkbox"/>

80029004000 Segmento dentado			
 <p>80029004000</p>	Descripción/ejemplo de uso Herramienta para sujetar componentes (embrague)		
	utilizado en el modelo 450 SX-F 450 EXC 450 EXC Six Days 450 EXC Factory Edition Enduro E3 4 tiempos Freeride Dual Sport 2 tiempos 450 XC-F 450 XC-W Cross Country E3 4 tiempos Supermoto Competition		
	Mantenimiento <input type="checkbox"/>	Reparación <input checked="" type="checkbox"/>	opcional <input type="checkbox"/>


90129012000 Llave de retención			
 <p>90129012000</p>	Descripción/ejemplo de uso Herramienta para fijar componentes (embrague, árbol de levas)		
	utilizado en el modelo 125 Duke 200 Duke RC 125 RC 200		
	Mantenimiento <input type="checkbox"/>	Reparación <input checked="" type="checkbox"/>	opcional <input type="checkbox"/>

90129051000 Llave para tuercas ranuradas	
 <p>90129051000</p>	<p>Descripción/ejemplo de uso</p> <p>Herramienta para fijar componentes (cojinete de la pipa de la dirección)</p> <p>utilizado en el modelo</p> <p>85 SX 2019</p> <p>85 SX 2020</p> <p>85 SX 2021</p> <p>85 SX 2022</p> <p>150 SX 2017</p> <p>150 SX 2018</p> <p>150 SX 2019</p> <p>150 SX 2020</p> <p>150 SX 2021</p> <p>150 SX 2022</p> <p>250 SX 2017</p> <p>250 SX 2018</p> <p>250 SX 2019</p> <p>250 SX 2020</p> <p>250 SX 2021</p> <p>250 SX 2022</p> <p>350 SX-F 2017</p> <p>350 SX-F 2018</p> <p>350 SX-F 2019</p> <p>350 SX-F 2020</p> <p>350 SX-F 2021</p> <p>350 SX-F 2022</p> <p>450 SX-F 2017</p> <p>450 SX-F 2018</p> <p>450 SX-F 2019</p> <p>450 SX-F 2020</p> <p>450 SX-F 2021</p> <p>450 SX-F 2022</p> <p>125 SX 2017</p> <p>125 SX 2018</p> <p>125 SX 2019</p> <p>125 SX 2020</p> <p>125 SX 2021</p> <p>125 SX 2022</p> <p>250 SX-F 2017</p> <p>250 SX-F 2018</p> <p>250 SX-F 2019</p> <p>250 SX-F 2020</p> <p>250 SX-F 2021</p> <p>250 SX-F 2022</p> <p>250 EXC-F 2017</p> <p>250 EXC-F 2018</p> <p>250 EXC-F 2019</p> <p>250 EXC-F 2020</p> <p>250 EXC-F 2021</p> <p>250 EXC-F 2022</p> <p>250 EXC-F Six Days 2017</p> <p>250 EXC-F Six Days 2018</p> <p>250 EXC-F Six Days 2019</p>


90129051000 Llave para tuercas ranuradas	
	250 EXC-F Six Days 2020
	250 EXC-F Six Days 2021
	250 EXC-F Six Days 2022
	150 EXC
	250 EXC 2017
	250 EXC 2018
	250 EXC 2019
	250 EXC 2020
	250 EXC 2021
	250 EXC 2022
	250 EXC Six Days 2017
	250 EXC Six Days 2018
	250 EXC Six Days 2019
	250 EXC Six Days 2020
	250 EXC Six Days 2021
	250 EXC Six Days 2022
	350 EXC-F 2017
	350 EXC-F 2018
	350 EXC-F 2019
	350 EXC-F 2020
	350 EXC-F 2021
	350 EXC-F 2022
	350 EXC-F Six Days 2017
	350 EXC-F Six Days 2018
	350 EXC-F Six Days 2019
	350 EXC-F Six Days 2020
	350 EXC-F Six Days 2021
	350 EXC-F Six Days 2022
	450 EXC 2017
	450 EXC 2018
	450 EXC 2019
	450 EXC 2020
	450 EXC 2021
	450 EXC 2022
	450 EXC Six Days 2017
	450 EXC Six Days 2018
	450 EXC Six Days 2019
	450 EXC Six Days 2020
	450 EXC Six Days 2021
	450 EXC Six Days 2022
	300 EXC 2017
	300 EXC 2018
	300 EXC 2019
	300 EXC 2020
	300 EXC 2020
	300 EXC 2021
	300 EXC 2022
	300 EXC Six Days 2017
	300 EXC Six Days 2018
	300 EXC Six Days 2019
	300 EXC Six Days 2020
	300 EXC Six Days 2021
	300 EXC Six Days 2022

90129051000 Llave para tuercas ranuradas	
	500 EXC 2017
	500 EXC 2018
	500 EXC 2019
	500 EXC 2020
	500 EXC 2021
	500 EXC 2022
	500 EXC Six Days 2017
	500 EXC Six Days 2018
	500 EXC Six Days 2019
	500 EXC Six Days 2020
	500 EXC Six Days 2021
	500 EXC Six Days 2022
	Freeride 250 F
	Freeride E-XC NG EU 2018
	Freeride E-XC 2019
	Freeride E-XC 2020
	Freeride E-XC 2021
	Freeride E-XC 2022
	125 XC
	125 XC-W
	150 XC-W
	250 XC-F 2017
	250 XC-F 2018
	250 XC-F 2019
	250 XC-F 2020
	250 XC-F 2021
	250 XC-F 2022
	250 XC-W 2017
	250 XC-W US 2018
	250 XC-W 2019
	250 XC-W 2020
	250 XC-W 2021
	250 XC-W 2022
	250 XC 2017
	250 XC 2018
	250 XC 2019
	250 XC 2020
	250 XC 2021
	250 XC 2022
	350 XC-F 2017
	350 XC-F 2018
	350 XC-F 2019
	350 XC-F 2020
	350 XC-F 2021
	350 XC-F 2022
	350 XCF-W 2020
	350 XCF-W 2021
	350 XCF-W 2022
	450 XC-F 2017
	450 XC-F 2018
	450 XC-F 2019
	450 XC-F 2020
	450 XC-F 2021

90129051000 Llave para tuercas ranuradas				
	450 XC-F 2022			
	300 XC 2017			
	300 XC 2018			
	300 XC 2019			
	300 XC 2020			
	300 XC 2021			
	300 XC 2022			
	300 XC-W 2017			
	300 XC-W 2018			
	300 XC-W 2019			
	300 XC-W 2020			
	300 XC-W 2021			
	300 XC-W 2022			
	300 XC-W Six Days 2017			
	300 XC-W Six Days 2018			
	300 XC-W Six Days 2019			
	300 XC-W Six Days 2020			
	500 XC-W 2020			
	500 XCF-W 2021			
	500 XCF-W 2022			
	450 SMR 2021			
	450 SMR 2022			
	690 SMC R 2019			
	690 SMC R 2020			
	690 SMC R 2021			
	Travel Small			
	690 Enduro R 2019			
	690 Enduro R 2020			
	690 Enduro R 2021			
	Naked Small			
	Super Bike Small			
	Mantenimiento	<input checked="" type="checkbox"/>	Reparación	<input type="checkbox"/>
			opcional	<input type="checkbox"/>

90129081100 Segmento dentado			
 <p>90129081100</p>	Descripción/ejemplo de uso		
	Herramienta para sujetar componentes (embrague)		
	utilizado en el modelo		
	125 Duke		
	200 Duke		
	RC 125		
	RC 200		
Mantenimiento	<input type="checkbox"/>	Reparación	<input checked="" type="checkbox"/>
		opcional	<input type="checkbox"/>

7.1 Visión general



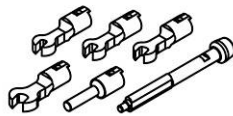
Kit de llave dinamométrica (58429094000) (📖 pág. 81)

Cabezal para llave dinamométrica (58429094100) (📖 pág. 82)

Llave dinamométrica (70029018000) (📖 pág. 82)

Bomba de aire para la horquilla (79412966100) (📖 pág. 82)

58429094000 Kit de llave dinamométrica



58429094000

Descripción/ejemplo de uso

Llave dinamométrica con diversos cabezales incluidos en el juego para apretar uniones roscadas con un par de apriete determinado (radios)

Datos técnicos

Par de apriete: 3 ... 15 Nm (2,2 ... 11,1 lbf ft)

Distancia entre caras del cabezal: 3,9 mm (0,154 in)

Distancia entre caras del cabezal: 4,9 mm (0,193 in)

Distancia entre caras del cabezal: 5,5 mm (0,217 in)

Distancia entre caras del cabezal: 6,0 mm (0,236 in)

Distancia entre caras del cabezal: 6,8 mm (0,268 in)

Diámetro del cabezal: 5,9 mm (0,232 in)

utilizado en el modelo

las herramientas/los artículos correspondientes son

Mini

58429094100 (Volumen de suministro)

MX

Enduro E1

Enduro E2

Enduro E3

450 Rally 2014

450 Rally 2015

450 Rally 2016

450 Rally 2017

450 Rally 2019

450 Rally 2020

450 Rally 2021

Freeride

Cross Country

Supermoto Competition

Supermoto E-Ride

1050 Adventure

1190 Adventure

1190 Adventure R

1290 Super Adventure

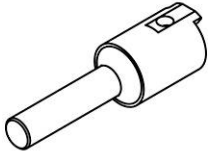
1290 Super Adventure T

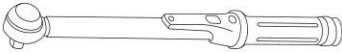
690 Duke

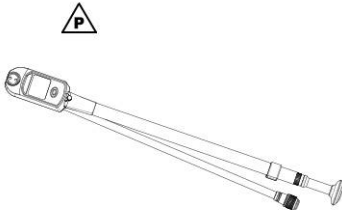
690 Duke R

1290 Super Duke R 2014

58429094000 Kit de llave dinamométrica			
	1290 Super Duke R 2015		
	1290 Super Duke R 2016		
	1290 Super Duke R Special Edition		
	Mantenimiento <input checked="" type="checkbox"/>	Reparación <input type="checkbox"/>	opcional <input type="checkbox"/>

58429094100 Cabezal para llave dinamométrica	
 <p>58429094100</p>	<p>Descripción/ejemplo de uso</p> <p>Herramienta para apretar el cojinete de la pipa de la dirección</p> <p>Datos técnicos para utilizar con</p> <p>Diámetro: 5,9 mm (0,232 in) 58429094000</p> <p>utilizado en el modelo</p> <p>1050 Adventure</p> <p>1190 Adventure</p> <p>1190 Adventure R</p> <p>1290 Super Adventure</p> <p>1290 Super Adventure T</p> <p>690 Duke</p> <p>690 Duke R</p> <p>1290 Super Duke R 2014</p> <p>1290 Super Duke R 2015</p> <p>1290 Super Duke R 2016</p> <p>1290 Super Duke R Special Edition</p>
	Artículo de repuesto

70029018000 Llave dinamométrica			
 <p>70029018000</p>	<p>Descripción/ejemplo de uso</p> <p>Herramienta para apretar uniones roscadas con par de apriete</p> <p>Datos técnicos</p> <p>Par de apriete: 1 ... 5 Nm (0,7 ... 3,7 lbf ft)</p> <p>Accionamiento: 1/4 in</p> <p>utilizado en el modelo</p> <p>Freeride E-Ride</p> <p>Supermoto E-Ride</p>		
	<table border="1"> <tr> <td>Mantenimiento <input type="checkbox"/></td> <td>Reparación <input checked="" type="checkbox"/></td> <td>opcional <input type="checkbox"/></td> </tr> </table>	Mantenimiento <input type="checkbox"/>	Reparación <input checked="" type="checkbox"/>
Mantenimiento <input type="checkbox"/>	Reparación <input checked="" type="checkbox"/>	opcional <input type="checkbox"/>	


79412966100 Bomba de aire para la horquilla	
 <p>79412966100</p>	<p>Descripción/ejemplo de uso</p> <p>Bomba para regular la presión de aire de las horquillas neumáticas</p> <p>Datos técnicos</p> <p>Presión máxima: 20 bar (290 psi)</p> <p>Indicador: Manómetro digital</p> <p>Conexión de válvula: Válvula Schrader</p> <p>Unidades: bar, psi y kg/cm²</p> <p>Material: Tubo de aluminio</p> <p>utilizado en el modelo</p> <p>50 SX 2017</p> <p>50 SX 2018</p> <p>50 SX 2019</p> <p>50 SX 2020</p> <p>50 SX 2021</p> <p>50 SX 2022</p> <p>50 SX Mini 2017</p> <p>50 SX Mini 2018</p> <p>50 SX Mini 2019</p>

79412966100 Bomba de aire para la horquilla

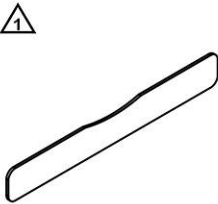
50 SX Mini 2020
50 SX Mini 2021
50 SX Mini 2022
65 SX 2017
65 SX 2018
65 SX 2019
65 SX 2020
65 SX 2020
65 SX 2021
65 SX 2022
85 SX 2019
85 SX 2020
85 SX 2021
85 SX 2022
Mini MX Electro
150 SX EU 2016
150 SX 2017
150 SX 2018
150 SX 2019
150 SX 2020
150 SX 2021
150 SX 2022
250 SX 2017
250 SX 2018
250 SX 2019
250 SX 2020
250 SX 2021
250 SX 2022
350 SX-F EU 2016
350 SX-F 2017
350 SX-F 2018
350 SX-F 2019
350 SX-F 2020
350 SX-F 2021
350 SX-F 2022
450 SX-F EU 2016
450 SX-F Factory Edition US 2016
450 SX-F 2017
450 SX-F 2018
450 SX-F 2019
450 SX-F 2020
450 SX-F 2021
450 SX-F 2022
125 SX EU 2016
125 SX 2017
125 SX 2018
125 SX 2019
125 SX 2020
125 SX 2021
125 SX 2022
250 SX-F EU 2016
250 SX-F Factory Edition US 2016
250 SX-F 2017

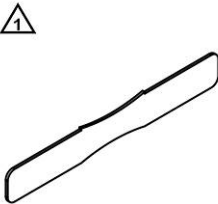
79412966100 Bomba de aire para la horquilla			
	250 SX-F 2018		
	250 SX-F 2019		
	250 SX-F 2020		
	250 SX-F 2021		
	250 SX-F 2022		
	350 EXC-F 2021		
	350 EXC-F 2022		
	350 EXC-F Six Days 2021		
	350 EXC-F Six Days 2022		
	125 XC		
	250 XC-F 2017		
	250 XC-F 2018		
	250 XC-F 2019		
	250 XC-F 2020		
	250 XC-F 2021		
	250 XC-F 2022		
	250 XC 2017		
	250 XC 2018		
	250 XC 2019		
	250 XC 2020		
	250 XC 2021		
	250 XC 2022		
	350 XC-F 2017		
	350 XC-F 2018		
	350 XC-F 2019		
	350 XC-F 2020		
	350 XC-F 2021		
	350 XC-F 2022		
	350 XCF-W 2021		
	350 XCF-W 2022		
	450 XC-F 2017		
	450 XC-F 2018		
	450 XC-F 2019		
	450 XC-F 2020		
	450 XC-F 2021		
	450 XC-F 2022		
	300 XC 2017		
	300 XC 2018		
	300 XC 2019		
	300 XC 2020		
	300 XC 2021		
	300 XC 2022		
	450 SMR 2021		
	450 SMR 2022		
Mantenimiento	<input checked="" type="checkbox"/>	Reparación <input type="checkbox"/>	opcional <input type="checkbox"/>

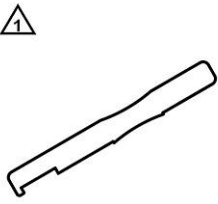

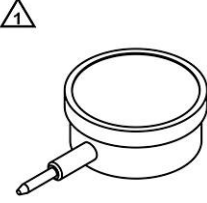
7.2 Visión general de la pared de herramientas

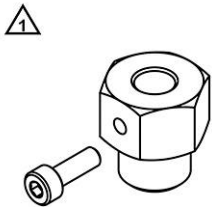


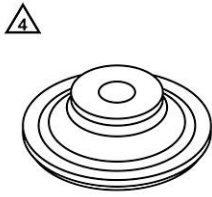
Calibre de ajuste (45129006000) (📖 pág. 85)
Calibre de ajuste (46129006100) (📖 pág. 85)
Calibre de ajuste (47029006000) (📖 pág. 86)
Campana de medición (47229031000) (📖 pág. 86)
Comparador (50112013000) (📖 pág. 86)
Soporte del reloj indicador (50112030000) (📖 pág. 87)
Campana de medición (50329031000) (📖 pág. 87)
Campana de medición (50429031000) (📖 pág. 87)
Campana de medición (52329031000) (📖 pág. 88)
Calibre de ajuste (54829001100) (📖 pág. 88)
Calibre de espesores (59029041100) (📖 pág. 88)
Disco transportador de ángulos (60029010000) (📖 pág. 89)
Tiras de medición Plastigauge (60029012000) (📖 pág. 90)
Manguera de comprobación (61029093000) (📖 pág. 90)
Herramienta para comprobación de presión (61029094000) (📖 pág. 91)
Cabezal de llave Allen (61229025000) (📖 pág. 93)
Calibre de ajuste (63529059000) (📖 pág. 93)
Calibre de ajuste (63529130000) (📖 pág. 93)
Calibre de ajuste (63529130000) (📖 pág. 93)
Calibre de ajuste (63629130000) (📖 pág. 94)
Calibre de ajuste (69329030000) (📖 pág. 94)
Calibre de ajuste (69329130000) (📖 pág. 94)
Comprobador del sistema de refrigeración (70029019000) (📖 pág. 94)
Manguera de comprobación (70029035000) (📖 pág. 95)
Adaptador de la presión del aceite (75029094000) (📖 pág. 95)
Adaptador de la presión del aceite (77329006000) (📖 pág. 96)
Tornillo hueco (79329006000) (📖 pág. 97)
Adaptador de la presión del aceite (79429094000) (📖 pág. 98)
Adaptador de la presión del aceite (90129094000) (📖 pág. 100)


45129006000 Calibre de ajuste			
 <p>45129006000</p>	Descripción/ejemplo de uso Herramienta para controlar la cota X (medida que sobresale el pistón)		
	utilizado en el modelo 50 SX 50 SX Mini 50 SXS 50 SXS Mini		
Mantenimiento	<input checked="" type="checkbox"/>	Reparación	<input type="checkbox"/>
		opcional	<input type="checkbox"/>


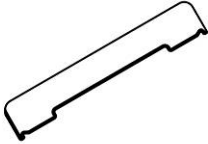
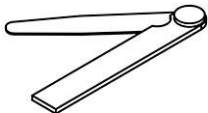
46129006100 Calibre de ajuste			
 <p>46129006100</p>	Descripción/ejemplo de uso Herramienta para controlar la cota X (medida que sobresale el pistón) y el ajuste del encendido		
	utilizado en el modelo 65 SX		
Mantenimiento	<input checked="" type="checkbox"/>	Reparación	<input type="checkbox"/>
		opcional	<input type="checkbox"/>

4702900600 Calibre de ajuste		
 <p>4702900600</p>	<p>Descripción/ejemplo de uso</p> <p>Herramienta para controlar la cota X (medida que sobresale el pistón) y el ajuste del encendido</p> <p>utilizado en el modelo</p> <p>85 SX 2014 85 SX 2015 85 SX 2016 85 SX 2017</p>	<p>Mantenimiento <input checked="" type="checkbox"/></p> <p>Reparación <input type="checkbox"/></p> <p>opcional <input type="checkbox"/></p>
47229031000 Campana de medición		
 <p>47229031000</p>	<p>Descripción/ejemplo de uso</p> <p>Herramienta para reloj indicador, para controlar la cota X (medida que sobresale el pistón)</p> <p>para utilizar con 50112030000</p> <p>utilizado en el modelo</p> <p>85 SX 2018 85 SX 2019 85 SX 2020 85 SX 2021 85 SX 2022</p>	<p>Mantenimiento <input checked="" type="checkbox"/></p> <p>Reparación <input type="checkbox"/></p> <p>opcional <input type="checkbox"/></p>
50112013000 Comparador		
 <p>50112013000</p>	<p>Descripción/ejemplo de uso</p> <p>Instrumento de medición para medir longitudes o diferencias de longitud, para controlar la cota X (medida que sobresale el pistón)</p> <p>utilizado en el modelo</p> <p>85 SX 2018 85 SX 2019 85 SX 2020 85 SX 2021 85 SX 2022 150 SX MX2 2 tiempos Enduro E1 2 tiempos 150 EXC 200 EXC Cross Country E1 2 tiempos 200 XC-W</p>	<p>las herramientas/los artículos correspondientes son 50112030000</p> <p>Mantenimiento <input checked="" type="checkbox"/></p> <p>Reparación <input type="checkbox"/></p> <p>opcional <input type="checkbox"/></p>

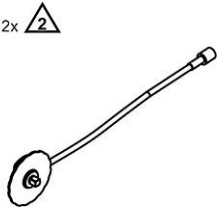
5011203000 Soporte del reloj indicador		
 <p>5011203000</p>	<p>Descripción/ejemplo de uso</p> <p>Herramienta para reloj indicador, para controlar la cota X (medida que sobresale el pistón)</p>	<p>para utilizar con</p> <p>50112013000</p>
	<p>utilizado en el modelo</p> <p>150 SX MX2 2 tiempos Enduro E1 2 tiempos 150 EXC 200 EXC Cross Country E1 2 tiempos 200 XC-W</p>	<p>las herramientas/los artículos correspondientes son</p> <p>47229031000 50329031000 50429031000 52329031000</p>
<p>Mantenimiento <input checked="" type="checkbox"/></p>		<p>Reparación <input type="checkbox"/></p>
		<p>opcional <input type="checkbox"/></p>


50329031000 Campana de medición		
 <p>50329031000</p>	<p>Descripción/ejemplo de uso</p> <p>Herramienta para reloj indicador, para controlar la cota X (medida que sobresale el pistón)</p>	<p>para utilizar con</p> <p>50112030000</p>
	<p>utilizado en el modelo</p> <p>150 SX 2014 150 SX 2015 125 SX 2014 125 SX 2015 Enduro E1 2 tiempos 150 XC</p>	
<p>Mantenimiento <input checked="" type="checkbox"/></p>		<p>Reparación <input type="checkbox"/></p>
		<p>opcional <input type="checkbox"/></p>

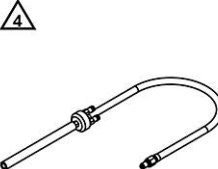
50429031000 Campana de medición		
 <p>50429031000</p>	<p>Descripción/ejemplo de uso</p> <p>Herramienta para reloj indicador, para controlar la cota X (medida que sobresale el pistón)</p>	<p>para utilizar con</p> <p>50112030000</p>
	<p>utilizado en el modelo</p> <p>150 SX 2016 150 SX 2017 150 SX 2018 150 SX 2019 150 SX 2020 150 SX 2021 150 SX 2022 125 SX 2016 125 SX 2017 125 SX 2018 125 SX 2019 125 SX 2020 125 SX 2021 125 SX 2022 150 EXC</p>	

50429031000 Campana de medición			
	125 XC		
	125 XC-W		
	150 XC-W	Mantenimiento <input checked="" type="checkbox"/>	Reparación <input type="checkbox"/>
			opcional <input type="checkbox"/>
52329031000 Campana de medición			
 <p>52329031000</p>	Descripción/ejemplo de uso Herramienta para reloj indicador, para controlar la cota X (medida que sobresale el pistón)		
	para utilizar con 50112030000 utilizado en el modelo 200 EXC 200 XC-W	Mantenimiento <input checked="" type="checkbox"/>	Reparación <input type="checkbox"/>
54829001100 Calibre de ajuste			
 <p>54829001100</p>	Descripción/ejemplo de uso Herramienta para controlar la cota X (medida que sobresale el pistón)		
	utilizado en el modelo 250 SX 250 EXC 250 EXC Six Days 250 EXC Factory Edition Enduro E3 2 tiempos Freeride Dual Sport 2 tiempos 250 XC-W 250 XC Cross Country E3 2 tiempos	Mantenimiento <input checked="" type="checkbox"/>	Reparación <input type="checkbox"/>
59029041100 Calibre de espesores			
 <p>59029041100</p>	Descripción/ejemplo de uso Herramienta para controlar y medir intersticios		
	Datos técnicos De 5 hojas: 0,10 ... 0,25 mm (0,0039 ... 0,0098 in) utilizado en el modelo Mini MX 2 tiempos MX Enduro Freeride Dual Sport Cross Country E1 Cross Country E2 300 XC 300 XC-W 300 XC-W Six Days 2014 300 XC-W Six Days 2015 300 XC-W Six Days 2016 300 XC-W Six Days 2017 300 XC-W Six Days 2018 300 XC-W Six Days 2019 Cross Country E3 4 tiempos		

59029041100 Calibre de espesores			
	Supermoto Competition		
	Supermoto/Dual Sport		
	Travel		
	Naked Bike		
	Sport Bike		
	Touring		
	Mantenimiento <input checked="" type="checkbox"/>	Reparación <input type="checkbox"/>	opcional <input type="checkbox"/>


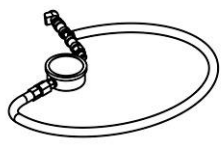
60029010000 Disco transportador de ángulos			
 <p>60029010000</p>	<p>Descripción/ejemplo de uso</p> <p>Herramienta para apretar roscas con un ángulo determinado (tuercas de la culata, tornillos del cojinete de la biela)</p> <p>Datos técnicos</p> <p>Tracción/punta de atornillar: 1/2 in utilizado en el modelo</p>		
	<p>350 SX-F 2014</p> <p>350 SX-F 2015</p> <p>250 SX-F 2014</p> <p>250 SX-F EU 2015</p> <p>250 SX-F US 2015</p> <p>250 EXC-F 2014</p> <p>250 EXC-F 2015</p> <p>250 EXC-F 2016</p> <p>250 EXC-F Six Days 2014</p> <p>250 EXC-F Six Days 2015</p> <p>250 EXC-F Six Days 2016</p> <p>250 EXC-F Factory Edition</p> <p>250 XC-F 2014</p> <p>250 XC-F 2015</p> <p>250 XCF-W</p> <p>350 XC-F 2014</p> <p>350 XC-F 2015</p> <p>Travel Mid</p> <p>Travel Big</p> <p>390 Adventure 2021</p> <p>390 Duke 2021</p> <p>790 Duke</p> <p>890 Duke</p> <p>890 Duke R</p> <p>Naked Big</p> <p>RC 390 2021</p> <p>Super Bike Big</p> <p>Touring</p>		
	Mantenimiento <input type="checkbox"/>	Reparación <input checked="" type="checkbox"/>	opcional <input type="checkbox"/>

60029012000 Tiras de medición Plastigauge		
 <p>60029012000</p>	<p>Descripción/ejemplo de uso</p> <p>Herramienta para medir la holgura del cojinete</p> <p>Datos técnicos</p> <p>0,025 ... 0,175 mm (0,00098 ... 0,00689 in)</p> <p>utilizado en el modelo</p> <p>350 SX-F</p> <p>MX2 4 tiempos</p> <p>Enduro E1 4 tiempos</p> <p>350 EXC-F</p> <p>350 EXC-F Six Days</p> <p>350 EXC-F Factory Edition</p> <p>Freeride Dual Sport 4 tiempos</p> <p>Cross Country E1 4 tiempos</p> <p>350 XC-F</p> <p>350 XCF-W</p> <p>350 XCF-W Six Days</p> <p>Travel Enduro</p> <p>Naked Small</p> <p>790 Duke</p> <p>890 Duke</p> <p>890 Duke R</p> <p>Naked Big</p> <p>Sport Bike</p> <p>Touring</p>	
	Mantenimiento <input type="checkbox"/>	Reparación <input checked="" type="checkbox"/>

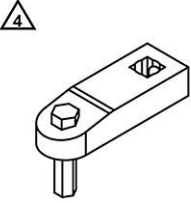
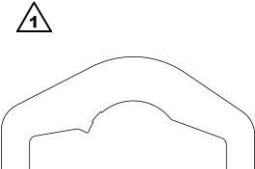
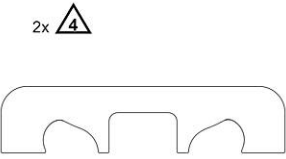
61029093000 Manguera de comprobación		
 <p>61029093000</p>	<p>Descripción/ejemplo de uso</p> <p>Manguera para herramienta de comprobación de presión, para controlar la presión del combustible</p> <p>para utilizar con</p> <p>61029094000</p> <p>utilizado en el modelo</p> <p>MX1 4 tiempos</p> <p>MX2 4 tiempos</p> <p>Enduro E1 4 tiempos</p> <p>150 EXC</p> <p>250 EXC TPI EU 2018</p> <p>250 EXC 2019</p> <p>250 EXC 2020</p> <p>250 EXC 2021</p> <p>250 EXC 2022</p> <p>250 EXC Six Days 2018</p> <p>250 EXC Six Days 2019</p> <p>250 EXC Six Days 2020</p> <p>250 EXC Six Days 2021</p> <p>250 EXC Six Days 2022</p> <p>Enduro E2 4 tiempos</p> <p>300 EXC TPI EU 2018</p> <p>300 EXC TPI EU 2019</p> <p>300 EXC 2020</p> <p>300 EXC 2020</p> <p>300 EXC 2021</p>	

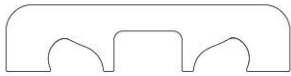

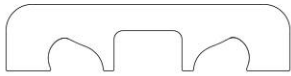





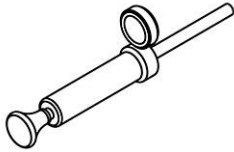

61029093000 Manguera de comprobación		
	300 EXC 2022	
	300 EXC Six Days 2018	
	300 EXC Six Days 2019	
	300 EXC Six Days 2020	
	300 EXC Six Days 2021	
	300 EXC Six Days 2022	
	Enduro E3 4 tiempos	
	Freeride Dual Sport 4 tiempos	
	150 XC-W 2020	
	150 XC-W 2021	
	150 XC-W 2022	
	Cross Country E1 4 tiempos	
	250 XC-W TPI US 2018	
	250 XC-W 2019	
	250 XC-W 2020	
	250 XC-W 2021	
	250 XC-W 2022	
	250 XC 2020	
	250 XC 2021	
	250 XC 2022	
	Cross Country E2 4 tiempos	
	300 XC 2020	
	300 XC 2021	
	300 XC 2022	
	300 XC-W 2019	
	300 XC-W 2020	
	300 XC-W 2021	
	300 XC-W 2022	
	300 XC-W Six Days 2019	
	300 XC-W Six Days 2020	
Cross Country E3 4 tiempos		
Supermoto Competition		
Supermoto/Dual Sport		
Travel		
Naked Bike		
Sport Bike		
Touring		
Mantenimiento	<input checked="" type="checkbox"/>	Reparación
		<input type="checkbox"/>
		opcional
		<input type="checkbox"/>

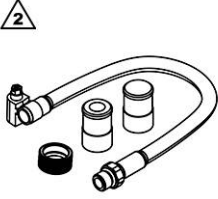
61029094000 Herramienta para comprobación de presión

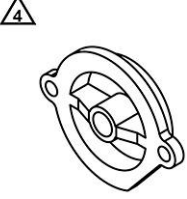
<p>4x </p>  <p>61029094000</p>	Descripción/ejemplo de uso	
	Herramienta para controlar la presión del combustible y del aceite	
	utilizado en el modelo	las herramientas/los artículos correspondientes son
	MX1 4 tiempos	61029093000
	MX2 4 tiempos	75029094000
	Enduro E1 4 tiempos	77329006000
	150 EXC	79329006000
	250 EXC TPI EU 2018	79429094000
	250 EXC 2019	90129094000
	250 EXC 2020	
250 EXC 2021		

61029094000 Herramienta para comprobación de presión			
	250 EXC 2022		
	250 EXC Six Days 2018		
	250 EXC Six Days 2019		
	250 EXC Six Days 2020		
	250 EXC Six Days 2021		
	250 EXC Six Days 2022		
	Enduro E2 4 tiempos		
	300 EXC TPI EU 2018		
	300 EXC TPI EU 2019		
	300 EXC 2020		
	300 EXC 2020		
	300 EXC 2021		
	300 EXC 2022		
	300 EXC Six Days 2018		
	300 EXC Six Days 2019		
	300 EXC Six Days 2020		
	300 EXC Six Days 2021		
	300 EXC Six Days 2022		
	Enduro E3 4 tiempos		
	Freeride Dual Sport 4 tiempos		
	150 XC-W 2020		
	150 XC-W 2021		
	150 XC-W 2022		
	Cross Country E1 4 tiempos		
	250 XC-W TPI US 2018		
	250 XC-W 2019		
	250 XC-W 2020		
	250 XC-W 2021		
	250 XC-W 2022		
	250 XC 2020		
	250 XC 2021		
	250 XC 2022		
	Cross Country E2 4 tiempos		
	300 XC 2020		
	300 XC 2021		
	300 XC 2022		
	300 XC-W 2019		
	300 XC-W 2020		
	300 XC-W 2021		
	300 XC-W 2022		
	300 XC-W Six Days 2019		
	300 XC-W Six Days 2020		
	Cross Country E3 4 tiempos		
	Supermoto Competition		
	Supermoto/Dual Sport		
	Travel		
	Naked Bike		
	Sport Bike		
	Touring		
	Mantenimiento <input checked="" type="checkbox"/>	Reparación <input type="checkbox"/>	opcional <input type="checkbox"/>

61229025000 Cabezal de llave Allen					
 <p>61229025000</p>	<p>Descripción/ejemplo de uso</p> <p>Cabezal para llave dinamométrica, para apretar uniones roscadas con un par determinado (torreón del árbol de levas)</p> <p>Datos técnicos</p> <p>Llave Allen: 5 mm (0,2 in)</p> <p>Accionamiento: 1/4 in</p> <p>utilizado en el modelo</p> <p>1050 Adventure</p> <p>1090 Adventure</p> <p>1090 Adventure R</p> <p>1090 Adventure S</p> <p>1190 Adventure</p> <p>1190 Adventure R</p> <p>1290 Super Adventure</p> <p>1290 Super Adventure T</p> <p>1290 Super Adventure S 2017</p> <p>1290 Super Adventure S 2018</p> <p>1290 Super Adventure S 2019</p> <p>1290 Super Adventure S 2020</p> <p>1290 Super Adventure R 2017</p> <p>1290 Super Adventure R 2018</p> <p>1290 Super Adventure R 2019</p> <p>1290 Super Adventure R 2020</p> <p>Naked Big</p> <p>Super Bike Big</p> <p>Touring</p>				
	Mantenimiento	<input checked="" type="checkbox"/>	Reparación	<input type="checkbox"/>	opcional
63529059000 Calibre de ajuste					
 <p>63529059000</p>	<p>Descripción/ejemplo de uso</p> <p>Herramienta para alinear el eje de equilibrado superior</p> <p>utilizado en el modelo</p> <p>Travel Mid</p> <p>790 Duke</p> <p>890 Duke</p> <p>890 Duke R</p>				
	Mantenimiento	<input checked="" type="checkbox"/>	Reparación	<input type="checkbox"/>	opcional
63529130000 Calibre de ajuste					
 <p>63529130000</p>	<p>Descripción/ejemplo de uso</p> <p>Herramienta para orientar los árboles de levas</p> <p>utilizado en el modelo</p> <p>790 Duke</p>				
	Mantenimiento	<input checked="" type="checkbox"/>	Reparación	<input type="checkbox"/>	opcional

63529530000 Calibre de ajuste			
 <p>2x </p> <p>63529530000</p>	Descripción/ejemplo de uso Herramienta para orientar los árboles de levas		
	utilizado en el modelo Travel Mid		
Mantenimiento	<input checked="" type="checkbox"/>	Reparación	<input type="checkbox"/>
		opcional	<input type="checkbox"/>
63629130000 Calibre de ajuste			
 <p>2x </p> <p>63629130000</p>	Descripción/ejemplo de uso Herramienta para orientar los árboles de levas		
	utilizado en el modelo 890 Duke 890 Duke R		
Mantenimiento	<input checked="" type="checkbox"/>	Reparación	<input type="checkbox"/>
		opcional	<input type="checkbox"/>
69329030000 Calibre de ajuste			
 <p>2x </p> <p>69329030000</p>	Descripción/ejemplo de uso Herramienta para ajustar el diagrama de distribución del cilindro delantero (cilindro 2)		
	utilizado en el modelo Super Bike Big		
Mantenimiento	<input checked="" type="checkbox"/>	Reparación	<input type="checkbox"/>
		opcional	<input type="checkbox"/>
69329130000 Calibre de ajuste			
 <p>2x </p> <p>69329130000</p>	Descripción/ejemplo de uso Herramienta para ajustar el diagrama de distribución del cilindro trasero (cilindro 1)		
	utilizado en el modelo Super Bike Big		
Mantenimiento	<input checked="" type="checkbox"/>	Reparación	<input type="checkbox"/>
		opcional	<input type="checkbox"/>
70029019000 Comprobador del sistema de refrigeración			
 <p></p> <p>70029019000</p>	Descripción/ejemplo de uso Herramienta para comprobar la estanqueidad (sistema de refrigeración)		
	utilizado en el modelo Freeride E-Ride Supermoto E-Ride		
		las herramientas/los artículos correspondientes son 70029035000	
Mantenimiento	<input type="checkbox"/>	Reparación	<input checked="" type="checkbox"/>
		opcional	<input type="checkbox"/>

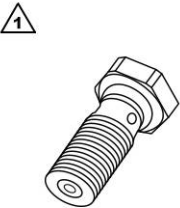
70029035000 Manguera de comprobación		
 <p>70029035000</p>	Descripción/ejemplo de uso Manguera para herramienta de comprobación del sistema de refrigeración, para controlar el sistema de refrigeración	
	para utilizar con 70029019000	
utilizado en el modelo Freeride E-Ride Supermoto E-Ride		
Mantenimiento	<input type="checkbox"/>	Reparación <input checked="" type="checkbox"/>
		opcional <input type="checkbox"/>


75029094000 Adaptador de la presión del aceite		
 <p>75029094000</p>	Descripción/ejemplo de uso Adaptador para herramienta de comprobación de presión, para controlar la presión del aceite	
	para utilizar con 61029094000	
utilizado en el modelo 450 SX-F 2014 450 SX-F EU 2015 450 SX-F US 2015 450 EXC 2014 450 EXC 2015 450 EXC 2016 450 EXC Six Days 2014 450 EXC Six Days 2015 450 EXC Six Days 2016 450 EXC Factory Edition 500 EXC 2014 500 EXC 2015 500 EXC 2016 500 EXC Six Days 2014 500 EXC Six Days 2015 500 EXC Six Days 2016 450 XC-F 2014 450 XC-F 2015 450 XC-W 500 XC-W 2014 500 XC-W 2015 500 XC-W 2016 450 SMR 2014 Travel Mid 125 Duke 2014 125 Duke 2015 125 Duke 2016 200 Duke 2014 200 Duke 2015 200 Duke 2016 250 Duke 2015 250 Duke 2016 390 Duke 2014 390 Duke 2015 390 Duke 2016 790 Duke		

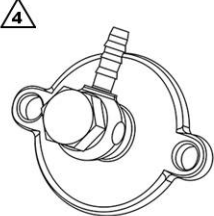
75029094000 Adaptador de la presión del aceite		
	890 Duke	
	890 Duke R	
	RC 125 2014	
	RC 125 2015	
	RC 125 2016	
	RC 200 2014	
	RC 200 2015	
	RC 200 2016	
	RC 250 2015	
	RC 250 2016	
	RC 390 2014	
	RC 390 2015	
	RC 390 2016	
	RC 390 CN 2017	
	RC 390 TH 2017	
Super Bike Big		
Mantenimiento	<input type="checkbox"/>	Reparación <input checked="" type="checkbox"/>
		opcional <input type="checkbox"/>

77329006000 Adaptador de la presión del aceite	
 <p>77329006000</p>	<p>Descripción/ejemplo de uso</p> <p>Adaptador para herramienta de comprobación de presión, para controlar la presión del aceite</p> <p style="text-align: right;">para utilizar con 61029094000</p> <p>utilizado en el modelo</p> <p>350 SX-F 2014</p> <p>350 SX-F 2015</p> <p>350 SX-F 2016</p> <p>350 SX-F 2017</p> <p>350 SX-F 2018</p> <p>250 SX-F 2014</p> <p>250 SX-F 2015</p> <p>250 SX-F 2016</p> <p>250 SX-F 2017</p> <p>250 SX-F 2018</p> <p>250 SX-F 2019</p> <p>250 EXC-F 2014</p> <p>250 EXC-F 2015</p> <p>250 EXC-F 2016</p> <p>250 EXC-F 2017</p> <p>250 EXC-F 2018</p> <p>250 EXC-F 2019</p> <p>250 EXC-F Six Days 2014</p> <p>250 EXC-F Six Days 2015</p> <p>250 EXC-F Six Days 2016</p> <p>250 EXC-F Six Days 2017</p> <p>250 EXC-F Six Days 2018</p> <p>250 EXC-F Six Days 2019</p> <p>250 EXC-F Factory Edition</p> <p>350 EXC-F 2014</p> <p>350 EXC-F 2015</p> <p>350 EXC-F 2016</p> <p>350 EXC-F 2017</p>

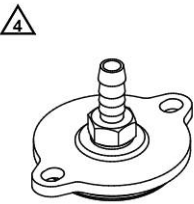
7732900600 Adaptador de la presión del aceite		
	350 EXC-F 2018	
	350 EXC-F 2019	
	350 EXC-F Six Days 2014	
	350 EXC-F Six Days 2015	
	350 EXC-F Six Days 2016	
	350 EXC-F Six Days 2017	
	350 EXC-F Six Days 2018	
	350 EXC-F Six Days 2019	
	350 EXC-F Factory Edition	
	Freeride Dual Sport 4 tiempos	
	250 XC-F 2014	
	250 XC-F 2015	
	250 XC-F 2016	
	250 XC-F 2017	
	250 XC-F 2018	
	250 XC-F 2019	
	250 XCF-W	
	350 XC-F 2014	
	350 XC-F 2015	
	350 XC-F 2016	
	350 XC-F 2017	
	350 XC-F 2018	
	350 XCF-W 2014	
	350 XCF-W 2015	
	350 XCF-W 2016	
	350 XCF-W Six Days	
	Supermoto/Dual Sport	
	Travel Big	
	Dual Sport Enduro	
	690 Duke	
	690 Duke R	
	Naked Big	
	Touring	
Mantenimiento	<input type="checkbox"/>	Reparación <input checked="" type="checkbox"/>
		opcional <input type="checkbox"/>

7932900600 Tornillo hueco	
 <p>7932900600</p>	<p>Descripción/ejemplo de uso</p> <p>Tornillo hueco para herramienta de comprobación de presión, para controlar la presión del aceite</p> <p style="text-align: right;">para utilizar con 61029094000</p> <p>utilizado en el modelo</p> <p>350 SX-F 2017</p> <p>350 SX-F 2018</p> <p>250 SX-F 2017</p> <p>250 SX-F 2018</p> <p>250 EXC-F 2017</p> <p>250 EXC-F 2018</p> <p>250 EXC-F 2019</p> <p>250 EXC-F Six Days 2017</p> <p>250 EXC-F Six Days 2018</p> <p>250 EXC-F Six Days 2019</p> <p>350 EXC-F 2017</p>


7932900600 Tornillo hueco		
 <p>7932900600</p>	350 EXC-F 2018	
	350 EXC-F 2019	
	350 EXC-F Six Days 2017	
	350 EXC-F Six Days 2018	
	350 EXC-F Six Days 2019	
	Freeride 250 F	
	Freeride 350 2016	
	Freeride 350 2017	
	250 XC-F 2017	
	250 XC-F 2018	
	350 XC-F 2017	
	350 XC-F 2018	
	Mantenimiento <input type="checkbox"/>	Reparación <input checked="" type="checkbox"/>

79429094000 Adaptador de la presión del aceite	
 <p>79429094000</p>	<p>Descripción/ejemplo de uso</p> <p>Adaptador para herramienta de comprobación de presión, para controlar la presión del aceite</p> <p style="text-align: right;">para utilizar con 61029094000</p> <p>utilizado en el modelo</p> <p>350 SX-F 2019</p> <p>350 SX-F 2020</p> <p>350 SX-F 2021</p> <p>350 SX-F 2022</p> <p>450 SX-F Factory Edition US 2015</p> <p>450 SX-F 2016</p> <p>450 SX-F 2017</p> <p>450 SX-F 2018</p> <p>450 SX-F 2019</p> <p>450 SX-F 2020</p> <p>450 SX-F 2021</p> <p>450 SX-F 2022</p> <p>250 SX-F 2019</p> <p>250 SX-F 2020</p> <p>250 SX-F 2021</p> <p>250 SX-F 2022</p> <p>250 EXC-F 2020</p> <p>250 EXC-F 2021</p> <p>250 EXC-F 2022</p> <p>250 EXC-F Six Days 2020</p> <p>250 EXC-F Six Days 2021</p> <p>250 EXC-F Six Days 2022</p> <p>350 EXC-F 2020</p> <p>350 EXC-F 2021</p> <p>350 EXC-F 2022</p> <p>350 EXC-F Six Days 2020</p> <p>350 EXC-F Six Days 2021</p> <p>350 EXC-F Six Days 2022</p> <p>450 EXC 2017</p> <p>450 EXC 2018</p> <p>450 EXC 2019</p> <p>450 EXC 2020</p>

79429094000 Adaptador de la presión del aceite		
450 EXC 2021		
450 EXC 2022		
450 EXC Six Days 2017		
450 EXC Six Days 2018		
450 EXC Six Days 2019		
450 EXC Six Days 2020		
450 EXC Six Days 2021		
450 EXC Six Days 2022		
500 EXC 2017		
500 EXC 2018		
500 EXC 2019		
500 EXC 2020		
500 EXC 2021		
500 EXC 2022		
500 EXC Six Days 2017		
500 EXC Six Days 2018		
500 EXC Six Days 2019		
500 EXC Six Days 2020		
500 EXC Six Days 2021		
500 EXC Six Days 2022		
250 XC-F 2019		
250 XC-F 2020		
250 XC-F 2021		
250 XC-F 2022		
350 XC-F 2019		
350 XC-F 2020		
350 XC-F 2021		
350 XC-F 2022		
350 XCF-W 2020		
350 XCF-W 2021		
350 XCF-W 2022		
450 XC-F 2016		
450 XC-F 2017		
450 XC-F 2018		
450 XC-F 2019		
450 XC-F 2020		
450 XC-F 2021		
450 XC-F 2022		
500 XC-W 2020		
500 XCF-W 2021		
500 XCF-W 2022		
450 SMR 2021		
450 SMR 2022		
Mantenimiento	<input type="checkbox"/>	Reparación
		<input checked="" type="checkbox"/>
		opcional
		<input type="checkbox"/>

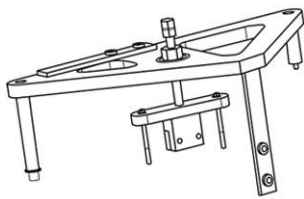
90129094000 Adaptador de la presión del aceite		
 <p>90129094000</p>	<p>Descripción/ejemplo de uso</p> <p>Adaptador para herramienta de comprobación de presión, para controlar la presión del aceite</p> <p style="text-align: right;">para utilizar con 61029094000</p> <p>utilizado en el modelo</p> <p>Travel Small</p> <p>125 Duke 2016</p> <p>125 Duke 2017</p> <p>125 Duke 2018</p> <p>125 Duke 2019</p> <p>125 Duke 2020</p> <p>125 Duke 2021</p> <p>200 Duke 2016</p> <p>200 Duke 2017</p> <p>200 Duke 2018</p> <p>200 Duke 2019</p> <p>200 Duke 2020</p> <p>200 Duke 2021</p> <p>250 Duke 2016</p> <p>250 Duke 2017</p> <p>250 Duke 2018</p> <p>250 Duke 2019</p> <p>250 Duke 2020</p> <p>250 Duke 2021</p> <p>390 Duke 2016</p> <p>390 Duke 2017</p> <p>390 Duke 2018</p> <p>390 Duke 2019</p> <p>390 Duke 2020</p> <p>390 Duke 2021</p> <p>RC 125 2016</p> <p>RC 125 2017</p> <p>RC 125 2018</p> <p>RC 125 2019</p> <p>RC 125 2020</p> <p>RC 200 2016</p> <p>RC 200 2017</p> <p>RC 200 2018</p> <p>RC 200 2019</p> <p>RC 200 2020</p> <p>RC 200 2021</p> <p>RC 250 2016</p> <p>RC 250 2017</p> <p>RC 390 2016</p> <p>RC 390 2017</p> <p>RC 390 2018</p> <p>RC 390 2019</p> <p>RC 390 2020</p> <p>RC 390 2021</p>	
<p>Mantenimiento <input type="checkbox"/></p>	<p>Reparación <input checked="" type="checkbox"/></p>	<p>opcional <input type="checkbox"/></p>

8.1 Visión general



Dispositivo de elevación (70029002044) (📖 pág. 101)

70029002044 Dispositivo de elevación



70029002044

Descripción/ejemplo de uso

Herramienta para extraer componentes (tapa del estátor con estátor)

utilizado en el modelo

Freeride E-Ride


Supermoto E-Ride

Mantenimiento

Reparación

opcional

8.2 Visión general de la pared de herramientas



Extractor de cojinetes (15112017000) (📖 pág. 102)

Pieza insertada para extractor de cojinetes (15112018000) (📖 pág. 102)

Pieza insertada para extractor de cojinetes (15112018100) (📖 pág. 102)

Extractor (45229048000) (📖 pág. 103)

Extractor (46129021000) (📖 pág. 103)

Extractor (54629009044) (📖 pág. 104)

Extractor (58012009000) (📖 pág. 104)

Extractor (58429009000) (📖 pág. 105)

Extractor (58429037031) (📖 pág. 105)

Extractor (58429037037) (📖 pág. 105)

Extractor (58429037040) (📖 pág. 106)

Extractor (58429037043) (📖 pág. 106)

Extractor (59029033000) (📖 pág. 109)

Pieza insertada para extractor de cojinetes (60029018000) (📖 pág. 109)

Extractor (60029033000) (📖 pág. 109)

Extractor (61029010000) (📖 pág. 110)

Extractor (61229010000) (📖 pág. 110)

Brazos para el extractor (61229017000) (📖 pág. 111)

Extractor (61229020000) (📖 pág. 111)

Extractor (61329005000) (📖 pág. 111)

Extractor (75029021000) (📖 pág. 111)

Extractor (75029048100) (📖 pág. 112)

Extractor (77229001044) (📖 pág. 112)

Extractor (77229048000) (📖 pág. 112)


Extractor (78029033100) (📖 pág. 113)


Extractor (79229032044) (📖 pág. 113)

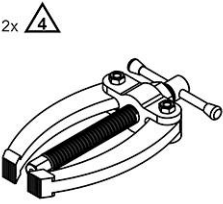
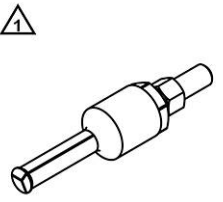
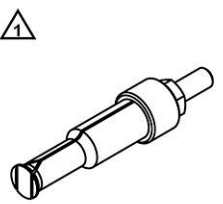
Extractor (79229048100) (📖 pág. 114)

Extractor (90129009000) (📖 pág. 116)

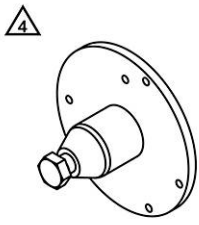
Extractor (90129018000) (📖 pág. 117)

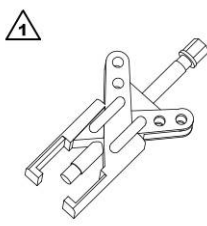
Extractor (90129048100) ( pág. 117)

Extractor (90229009000) ( pág. 117)

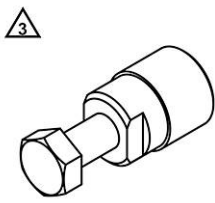
15112017000 Extractor de cojinetes																																						
 <p>15112017000</p>	<p>Descripción/ejemplo de uso</p> <p>Herramienta para extraer cojinetes de una carcasa</p> <p>utilizado en el modelo</p> <table border="0"> <tr> <td>Mini MX Electro</td> <td>las herramientas/los artículos correspondientes son</td> </tr> <tr> <td>450 SX-F</td> <td>15112018000</td> </tr> <tr> <td>450 EXC</td> <td>15112018100</td> </tr> <tr> <td>450 EXC Six Days</td> <td>60029018000</td> </tr> <tr> <td>450 EXC Factory Edition</td> <td></td> </tr> <tr> <td>Enduro E3 4 tiempos</td> <td></td> </tr> <tr> <td>450 XC-F</td> <td></td> </tr> <tr> <td>450 XC-W</td> <td></td> </tr> <tr> <td>Cross Country E3 4 tiempos</td> <td></td> </tr> <tr> <td>Supermoto Competition</td> <td></td> </tr> <tr> <td>Supermoto/Dual Sport</td> <td></td> </tr> <tr> <td>Travel Mid</td> <td></td> </tr> <tr> <td>Travel Big</td> <td></td> </tr> <tr> <td>Dual Sport Enduro</td> <td></td> </tr> <tr> <td>Naked Mid</td> <td></td> </tr> <tr> <td>Naked Big</td> <td></td> </tr> <tr> <td>Super Bike Big</td> <td></td> </tr> <tr> <td>Touring</td> <td></td> </tr> </table>	Mini MX Electro	las herramientas/los artículos correspondientes son	450 SX-F	15112018000	450 EXC	15112018100	450 EXC Six Days	60029018000	450 EXC Factory Edition		Enduro E3 4 tiempos		450 XC-F		450 XC-W		Cross Country E3 4 tiempos		Supermoto Competition		Supermoto/Dual Sport		Travel Mid		Travel Big		Dual Sport Enduro		Naked Mid		Naked Big		Super Bike Big		Touring		
Mini MX Electro	las herramientas/los artículos correspondientes son																																					
450 SX-F	15112018000																																					
450 EXC	15112018100																																					
450 EXC Six Days	60029018000																																					
450 EXC Factory Edition																																						
Enduro E3 4 tiempos																																						
450 XC-F																																						
450 XC-W																																						
Cross Country E3 4 tiempos																																						
Supermoto Competition																																						
Supermoto/Dual Sport																																						
Travel Mid																																						
Travel Big																																						
Dual Sport Enduro																																						
Naked Mid																																						
Naked Big																																						
Super Bike Big																																						
Touring																																						
	Mantenimiento <input type="checkbox"/>	Reparación <input checked="" type="checkbox"/> opcional <input type="checkbox"/>																																				
15112018000 Pieza insertada para extractor de cojinetes																																						
 <p>15112018000</p>	<p>Descripción/ejemplo de uso</p> <p>Herramienta para extraer cojinetes de una carcasa</p> <p>Datos técnicos</p> <table border="0"> <tr> <td>12 ... 16 mm (0,47 ... 0,63 in)</td> <td>para utilizar con</td> </tr> <tr> <td></td> <td>15112017000</td> </tr> </table> <p>utilizado en el modelo</p> <p>Travel Mid</p> <p>790 Duke</p> <p>890 Duke</p> <p>890 Duke R</p>	12 ... 16 mm (0,47 ... 0,63 in)	para utilizar con		15112017000																																	
12 ... 16 mm (0,47 ... 0,63 in)	para utilizar con																																					
	15112017000																																					
	Mantenimiento <input type="checkbox"/>	Reparación <input checked="" type="checkbox"/> opcional <input type="checkbox"/>																																				
15112018100 Pieza insertada para extractor de cojinetes																																						
 <p>15112018100</p>	<p>Descripción/ejemplo de uso</p> <p>Herramienta para extraer cojinetes de una carcasa</p> <p>Datos técnicos</p> <table border="0"> <tr> <td>18 ... 23 mm (0,71 ... 0,91 in)</td> <td>para utilizar con</td> </tr> <tr> <td></td> <td>15112017000</td> </tr> </table> <p>utilizado en el modelo</p> <p>Mini MX Electro</p> <p>450 SX-F</p> <p>450 EXC</p> <p>450 EXC Six Days</p> <p>450 EXC Factory Edition</p> <p>Enduro E3 4 tiempos</p> <p>450 XC-F</p> <p>450 XC-W</p>	18 ... 23 mm (0,71 ... 0,91 in)	para utilizar con		15112017000																																	
18 ... 23 mm (0,71 ... 0,91 in)	para utilizar con																																					
	15112017000																																					

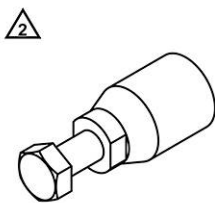
15112018100 Pieza insertada para extractor de cojinetes		
	Cross Country E3 4 tiempos Supermoto Competition Supermoto/Dual Sport 1050 Adventure 1090 Adventure 1090 Adventure R 1090 Adventure S 1290 Super Adventure 1290 Super Adventure T 1290 Super Adventure S 1290 Super Adventure R Dual Sport Enduro 690 Duke 690 Duke R Naked Big Touring	
	Mantenimiento <input type="checkbox"/>	Reparación <input checked="" type="checkbox"/>
	opcional <input type="checkbox"/>	

45229048000 Extractor		
 <p>45229048000</p>	Descripción/ejemplo de uso Herramienta para separar componentes (semicarcasas del motor)	
	utilizado en el modelo 50 SX 50 SX Mini 50 SXS 50 SXS Mini 65 SX	
Mantenimiento <input type="checkbox"/>	Reparación <input checked="" type="checkbox"/>	opcional <input type="checkbox"/>


46129021000 Extractor		
 <p>46129021000</p>	Descripción/ejemplo de uso Herramienta para extraer componentes (rueda dentada primaria, vaina del árbol primario y rotor)	
	utilizado en el modelo 50 SX 50 SX Mini 50 SXS 50 SXS Mini 350 SX-F MX2 4 tiempos Enduro E1 4 tiempos 350 EXC-F 2017 350 EXC-F 2018 350 EXC-F 2019 350 EXC-F 2020 350 EXC-F 2021 350 EXC-F 2022 350 EXC-F Six Days 2017 350 EXC-F Six Days 2018 350 EXC-F Six Days 2019 350 EXC-F Six Days 2020 350 EXC-F Six Days 2021	

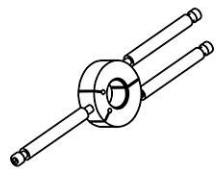
46129021000 Extractor		
	350 EXC-F Six Days 2022 Freeride 250 F Cross Country E1 4 tiempos 350 XC-F 350 XCF-W 2020 350 XCF-W 2021 350 XCF-W 2022	
	Mantenimiento <input type="checkbox"/>	Reparación <input checked="" type="checkbox"/>
	opcional <input type="checkbox"/>	

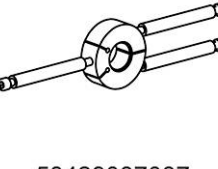
54629009044 Extractor		
 <p>54629009044</p>	Descripción/ejemplo de uso Herramienta para extraer componentes (rotor)	
	utilizado en el modelo 65 SX 85 SX MX1 2 tiempos MX2 2 tiempos Enduro E1 2 tiempos 125 XC 150 XC	
	Mantenimiento <input type="checkbox"/>	Reparación <input checked="" type="checkbox"/>
	opcional <input type="checkbox"/>	

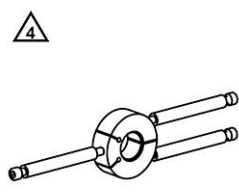
58012009000 Extractor		
 <p>58012009000</p>	Descripción/ejemplo de uso Herramienta para extraer componentes (rotor)	
	utilizado en el modelo 150 SX 2021 150 SX 2022 350 SX-F 2014 350 SX-F 2015 450 SX-F 2014 450 SX-F EU 2015 450 SX-F US 2015 125 SX 2021 125 SX 2022 250 SX-F 2014 250 SX-F EU 2015 250 SX-F US 2015 Enduro E1 4 tiempos Enduro E2 Enduro E3 Freeride Dual Sport 125 XC 125 XC-W 150 XC-W 250 XC-F 2014 250 XC-F 2015 250 XCF-W Cross Country E2 2 tiempos 350 XC-F 2014 350 XC-F 2015	

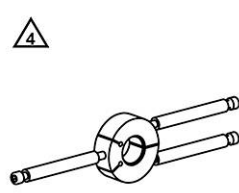
58012009000 Extractor		
	350 XCF-W 350 XCF-W Six Days 450 XC-F 2014 450 XC-F 2015 450 XC-W Cross Country E3 450 SMR 2014	
	Mantenimiento <input type="checkbox"/>	Reparación <input checked="" type="checkbox"/>
		opcional <input type="checkbox"/>

58429009000 Extractor		
 <p>58429009000</p>	Descripción/ejemplo de uso Herramienta para extraer componentes (rotor)	
	utilizado en el modelo Supermoto/Dual Sport Dual Sport Enduro 690 Duke 690 Duke R	
Mantenimiento <input type="checkbox"/>	Reparación <input checked="" type="checkbox"/>	opcional <input type="checkbox"/>

58429037031 Extractor		
 <p>58429037031</p>	Descripción/ejemplo de uso Herramienta para extraer componentes (aro interior del cojinete del cigüeñal)	
	Datos técnicos Diámetro interior: 31,5 mm (1,24 in) utilizado en el modelo 85 SX	
Mantenimiento <input type="checkbox"/>	Reparación <input checked="" type="checkbox"/>	opcional <input type="checkbox"/>


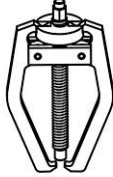

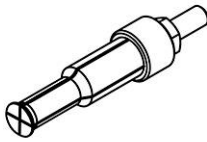

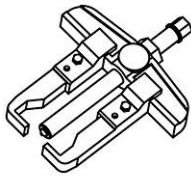
58429037037 Extractor		
 <p>58429037037</p>	Descripción/ejemplo de uso Herramienta para extraer componentes (aro interior del cojinete del cigüeñal)	
	Datos técnicos Diámetro interior: 37,5 mm (1,476 in) utilizado en el modelo 150 SX 350 SX-F MX2 Enduro E1 150 EXC 200 EXC 350 EXC-F 350 EXC-F Six Days 350 EXC-F Factory Edition Freeride Dual Sport 4 tiempos Cross Country E1 200 XC-W 350 XC-F 350 XCF-W 350 XCF-W Six Days	
Mantenimiento <input type="checkbox"/>	Reparación <input checked="" type="checkbox"/>	opcional <input type="checkbox"/>

58429037040 Extractor		
 <p>58429037040</p>	<p>Descripción/ejemplo de uso Herramienta para extraer componentes (aro interior del cojinete del cigüeñal)</p> <p>Datos técnicos Diámetro interior: 40,4 mm (1,591 in)</p> <p>utilizado en el modelo</p> <p>250 SX 2014 250 SX 2015 250 SX 2016 250 EXC 2014 250 EXC 2015 250 EXC 2016 250 EXC Six Days 2014 250 EXC Six Days 2015 250 EXC Six Days 2016 250 EXC Factory Edition 300 EXC 2014 300 EXC 2015 300 EXC 2016 300 EXC Six Days 2014 300 EXC Six Days 2015 300 EXC Six Days 2016 300 EXC Factory Edition Freeride Dual Sport 2 tiempos 250 XC-W 2014 250 XC-W 2015 250 XC-W 2016 250 XC 2014 250 XC 2015 250 XC 2016 300 XC 2014 300 XC 2015 300 XC 2016 300 XC-W 2014 300 XC-W 2015 300 XC-W 2016 300 XC-W Six Days 2014 300 XC-W Six Days 2015 300 XC-W Six Days 2016</p>	<p>Mantenimiento <input type="checkbox"/></p> <p>Reparación <input checked="" type="checkbox"/></p> <p>opcional <input type="checkbox"/></p>

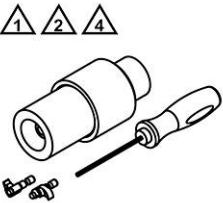
58429037043 Extractor		
 <p>58429037043</p>	<p>Descripción/ejemplo de uso Herramienta para extraer componentes (aro interior del cojinete del cigüeñal)</p> <p>Datos técnicos Diámetro interior: 43,9 mm (1,728 in)</p> <p>utilizado en el modelo</p> <p>250 SX 2017 250 SX 2018 250 SX 2019 250 SX 2020 250 SX 2021 250 SX 2022 450 SX-F Factory Edition US 2015</p>	

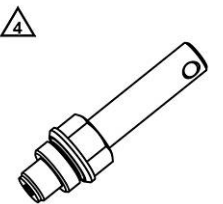
58429037043 Extractor	
	450 SX-F 2016
	450 SX-F 2017
	450 SX-F 2018
	450 SX-F 2019
	450 SX-F 2020
	450 SX-F 2021
	450 SX-F 2022
	250 EXC 2017
	250 EXC 2018
	250 EXC 2019
	250 EXC 2020
	250 EXC 2021
	250 EXC 2022
	250 EXC Six Days 2017
	250 EXC Six Days 2018
	250 EXC Six Days 2019
	250 EXC Six Days 2020
	250 EXC Six Days 2021
	250 EXC Six Days 2022
	450 EXC 2017
	450 EXC 2018
	450 EXC 2019
	450 EXC 2020
	450 EXC 2021
	450 EXC 2022
	450 EXC Six Days 2017
	450 EXC Six Days 2018
	450 EXC Six Days 2019
	450 EXC Six Days 2020
	450 EXC Six Days 2021
	450 EXC Six Days 2022
	300 EXC 2017
	300 EXC 2018
	300 EXC 2019
	300 EXC 2020
	300 EXC 2020
	300 EXC 2021
	300 EXC 2022
	300 EXC Six Days 2017
	300 EXC Six Days 2018
	300 EXC Six Days 2019
	300 EXC Six Days 2020
	300 EXC Six Days 2021
	300 EXC Six Days 2022
	500 EXC 2017
	500 EXC 2018
	500 EXC 2019
	500 EXC 2020
	500 EXC 2021
	500 EXC 2022
	500 EXC Six Days 2017
	500 EXC Six Days 2018
	500 EXC Six Days 2019

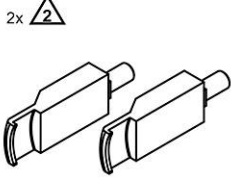
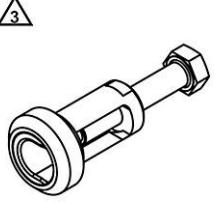
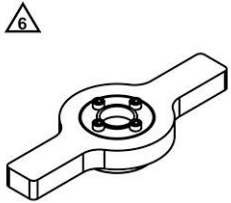
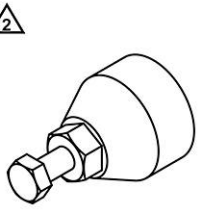
58429037043 Extractor		
	500 EXC Six Days 2020	
	500 EXC Six Days 2021	
	500 EXC Six Days 2022	
	250 XC-W 2017	
	250 XC-W 2018	
	250 XC-W 2019	
	250 XC-W 2020	
	250 XC-W 2021	
	250 XC-W 2022	
	250 XC 2017	
	250 XC 2018	
	250 XC 2019	
	250 XC 2020	
	250 XC 2021	
	250 XC 2022	
	450 XC-F 2016	
	450 XC-F 2017	
	450 XC-F 2018	
	450 XC-F 2019	
	450 XC-F 2020	
	450 XC-F 2021	
	450 XC-F 2022	
	300 XC 2017	
	300 XC 2018	
	300 XC 2019	
	300 XC 2020	
	300 XC 2021	
	300 XC 2022	
	300 XC-W 2017	
	300 XC-W 2018	
	300 XC-W 2019	
	300 XC-W 2020	
	300 XC-W 2021	
	300 XC-W 2022	
	300 XC-W Six Days 2017	
	300 XC-W Six Days 2018	
	300 XC-W Six Days 2019	
	300 XC-W Six Days 2020	
	500 XC-W 2020	
	500 XCF-W 2021	
	500 XCF-W 2022	
	450 SMR 2021	
	450 SMR 2022	
	Supermoto/Dual Sport	
	Dual Sport Enduro	
	690 Duke	
	690 Duke R	
	Mantenimiento <input type="checkbox"/>	Reparación <input checked="" type="checkbox"/>
		opcional <input type="checkbox"/>

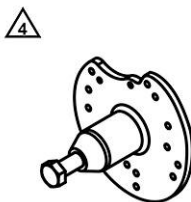
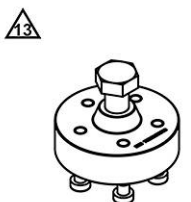

59029033000 Extractor		
<p>2x </p>  <p>59029033000</p>	<p>Descripción/ejemplo de uso</p> <p>Herramienta para extraer componentes (piñón de la cadena de distribución)</p> <p>utilizado en el modelo</p> <p>690 SMC R 2014 690 SMC R 2015 690 SMC R 2016 690 SMC R 2017 690 Enduro R 2014 690 Enduro R 2015 690 Enduro R 2016 690 Enduro R 2017 690 Enduro R 2018 690 Duke 2014 690 Duke 2015 690 Duke R 2014 690 Duke R 2015</p>	<p>Mantenimiento <input type="checkbox"/></p> <p>Reparación <input checked="" type="checkbox"/></p> <p>opcional <input type="checkbox"/></p>
60029018000 Pieza insertada para extractor de cojinetes		
<p></p>  <p>60029018000</p>	<p>Descripción/ejemplo de uso</p> <p>Herramienta para extraer cojinetes de una carcasa</p> <p>Datos técnicos</p> <p>23 ... 28 mm (0,91 ... 1,1 in)</p> <p>utilizado en el modelo</p> <p>Travel Big Naked Big Super Bike Big Touring</p>	<p>para utilizar con</p> <p>15112017000</p> <p>Mantenimiento <input type="checkbox"/></p> <p>Reparación <input checked="" type="checkbox"/></p> <p>opcional <input type="checkbox"/></p>
60029033000 Extractor		
<p>2x </p>  <p>60029033000</p>	<p>Descripción/ejemplo de uso</p> <p>Herramienta para extraer componentes (piñón de la cadena de distribución)</p> <p>utilizado en el modelo</p> <p>450 SX-F 2014 450 SX-F EU 2015 450 SX-F US 2015 450 SX-F Factory Edition US 2018 450 SX-F 2019 450 SX-F 2020 450 SX-F 2021 450 SX-F EU 2022 450 SX-F US 2022 450 EXC 2014 450 EXC 2015 450 EXC 2016 450 EXC 2019 450 EXC 2020 450 EXC 2021 450 EXC 2022 450 EXC Six Days 2014</p>	<p>Mantenimiento <input type="checkbox"/></p> <p>Reparación <input checked="" type="checkbox"/></p> <p>opcional <input type="checkbox"/></p>

60029033000 Extractor		
	450 EXC Six Days 2015	
	450 EXC Six Days 2016	
	450 EXC Six Days 2019	
	450 EXC Six Days 2020	
	450 EXC Six Days 2021	
	450 EXC Six Days 2022	
	450 EXC Factory Edition	
	500 EXC 2014	
	500 EXC 2015	
	500 EXC 2016	
	500 EXC 2019	
	500 EXC 2020	
	500 EXC 2021	
	500 EXC 2022	
	500 EXC Six Days 2014	
	500 EXC Six Days 2015	
	500 EXC Six Days 2016	
	500 EXC Six Days 2019	
	500 EXC Six Days 2020	
	500 EXC Six Days 2021	
	500 EXC Six Days 2022	
	450 XC-F 2014	
	450 XC-F 2015	
	450 XC-F 2019	
	450 XC-F 2020	
	450 XC-F 2021	
	450 XC-F 2022	
	450 XC-W	
	Cross Country E3 4 tiempos	
	Supermoto Competition	
Mantenimiento	<input type="checkbox"/>	Reparación <input checked="" type="checkbox"/>
		opcional <input type="checkbox"/>

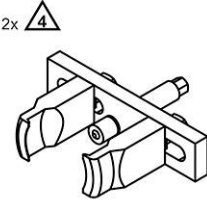
61029010000 Extractor		
 <p>61029010000</p>	<p>Descripción/ejemplo de uso</p> <p>Herramienta para sustituir las gomas amortiguadoras en el cubo de la rueda trasera (llanta de aluminio)</p> <p>utilizado en el modelo</p> <p>Super Bike Big</p>	
	Mantenimiento	<input type="checkbox"/>
		opcional <input type="checkbox"/>

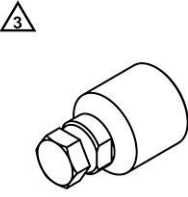
61229010000 Extractor		
 <p>61229010000</p>	<p>Descripción/ejemplo de uso</p> <p>Herramienta para extraer componentes (tapa del alternador)</p> <p>utilizado en el modelo</p> <p>Travel Mid</p> <p>Travel Big</p> <p>790 Duke</p> <p>890 Duke</p> <p>890 Duke R</p>	

6122901000 Extractor			
	Naked Big Super Bike Big Touring	Mantenimiento <input type="checkbox"/>	Reparación <input checked="" type="checkbox"/>
		opcional <input type="checkbox"/>	
61229017000 Brazos para el extractor			
 <p>61229017000</p>	Descripción/ejemplo de uso Brazos para el extractor, para extraer componentes (corona primaria y piñón de accionamiento del eje de equilibrado)	para utilizar con 78029033100	
	utilizado en el modelo Travel Big Naked Big Super Bike Big Touring	Mantenimiento <input type="checkbox"/>	Reparación <input checked="" type="checkbox"/>
61229020000 Extractor			
 <p>61229020000</p>	Descripción/ejemplo de uso Herramienta para extraer componentes (aros interiores de los cojinetes del eje de equilibrado)	utilizado en el modelo 1190 Adventure 1190 Adventure R Super Bike Big	
		Mantenimiento <input type="checkbox"/>	Reparación <input checked="" type="checkbox"/>
61329005000 Extractor			
 <p>61329005000</p>	Descripción/ejemplo de uso Herramienta para extraer componentes (cojinete de la pipa de la dirección)	utilizado en el modelo 1290 Super Duke R 2014 1290 Super Duke R 2015 1290 Super Duke R 2016 1290 Super Duke R Special Edition	
		Mantenimiento <input type="checkbox"/>	Reparación <input checked="" type="checkbox"/>
75029021000 Extractor			
 <p>75029021000</p>	Descripción/ejemplo de uso Herramienta para extraer componentes (rueda dentada primaria)	utilizado en el modelo 450 SX-F 450 EXC 450 EXC Six Days 450 EXC Factory Edition Enduro E3 4 tiempos 450 XC-F 450 XC-W Cross Country E3 4 tiempos Supermoto Competition Supermoto/Dual Sport	
		Mantenimiento <input type="checkbox"/>	Reparación <input checked="" type="checkbox"/>


7502902100 Extractor		
	Travel Mid Travel Big Dual Sport Enduro Naked Mid Naked Big Super Bike Big Touring	
	Mantenimiento <input type="checkbox"/>	Reparación <input checked="" type="checkbox"/> opcional <input type="checkbox"/>
75029048100 Extractor		
 <p>75029048100</p>	Descripción/ejemplo de uso Herramienta para separar componentes (semicarcasas del motor)	
	utilizado en el modelo Supermoto/Dual Sport Dual Sport Enduro 690 Duke 690 Duke R	Mantenimiento <input type="checkbox"/>
77229001044 Extractor		
 <p>77229001044</p>	Descripción/ejemplo de uso Herramienta para extraer componentes (rueda dentada del árbol de levas)	
	utilizado en el modelo 350 SX-F 2014 350 SX-F 2015 350 EXC-F 2014 350 EXC-F 2015 350 EXC-F 2016 350 EXC-F Six Days 2014 350 EXC-F Six Days 2015 350 EXC-F Six Days 2016 350 EXC-F Factory Edition Freeride 350 350 XC-F 2014 350 XC-F 2015 350 XCF-W 2014 350 XCF-W 2015 350 XCF-W 2016 350 XCF-W Six Days	Mantenimiento <input type="checkbox"/>
77229048000 Extractor		
 <p>77229048000</p>	Descripción/ejemplo de uso Herramienta para separar componentes (semicarcasas del motor)	
	utilizado en el modelo 350 SX-F 2014 350 SX-F 2015 250 EXC-F 2014 250 EXC-F 2015 250 EXC-F 2016 250 EXC-F Six Days 2014	Mantenimiento <input type="checkbox"/>

77229048000 Extractor		
	250 EXC-F Six Days 2015	
	250 EXC-F Six Days 2016	
	250 EXC-F Factory Edition	
	350 EXC-F 2014	
	350 EXC-F 2015	
	350 EXC-F 2016	
	350 EXC-F Six Days 2014	
	350 EXC-F Six Days 2015	
	350 EXC-F Six Days 2016	
	350 EXC-F Factory Edition	
	Freeride 350	
	250 XCF-W	
	350 XC-F 2014	
	350 XC-F 2015	
	350 XCF-W 2014	
350 XCF-W 2015		
350 XCF-W 2016		
350 XCF-W Six Days		
Mantenimiento	<input type="checkbox"/>	Reparación <input checked="" type="checkbox"/>
		opcional <input type="checkbox"/>

78029033100 Extractor		
 <p>78029033100</p>	<p>Descripción/ejemplo de uso</p> <p>Herramienta para extraer componentes (corona primaria, piñón de accionamiento del eje de equilibrado)</p>	
	utilizado en el modelo	las herramientas/los artículos correspondientes son
	Travel Big	61229017000
	Naked Big	
	Super Bike Big	
Touring		
Mantenimiento	<input type="checkbox"/>	Reparación <input checked="" type="checkbox"/>
		opcional <input type="checkbox"/>

79229032044 Extractor		
 <p>79229032044</p>	<p>Descripción/ejemplo de uso</p> <p>Herramienta para extraer componentes (rotor)</p>	
	utilizado en el modelo	
	350 SX-F 2016	
	350 SX-F 2017	
	350 SX-F 2018	
	350 SX-F 2019	
	350 SX-F 2020	
	350 SX-F 2021	
	350 SX-F 2022	
	450 SX-F Factory Edition US 2015	
	450 SX-F 2016	
	450 SX-F 2017	
	450 SX-F 2018	
	450 SX-F 2019	
	450 SX-F 2020	
450 SX-F 2021		
450 SX-F 2022		
250 SX-F Factory Edition US 2015		

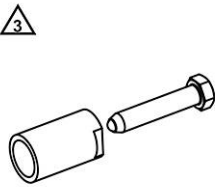
79229032044 Extractor		
	250 SX-F 2016	
	250 SX-F 2017	
	250 SX-F 2018	
	250 SX-F 2019	
	250 SX-F 2020	
	250 SX-F 2021	
	250 SX-F 2022	
	250 XC-F 2016	
	250 XC-F 2017	
	250 XC-F 2018	
	250 XC-F 2019	
	250 XC-F 2020	
	250 XC-F 2021	
	250 XC-F 2022	
	350 XC-F 2016	
	350 XC-F 2017	
	350 XC-F 2018	
	350 XC-F 2019	
	350 XC-F 2020	
	350 XC-F 2021	
	350 XC-F 2022	
	450 XC-F 2016	
	450 XC-F 2017	
	450 XC-F 2018	
	450 XC-F 2019	
	450 XC-F 2020	
	450 XC-F 2021	
	450 XC-F 2022	
	450 SMR 2021	
	450 SMR 2022	
	Mantenimiento <input type="checkbox"/>	Reparación <input checked="" type="checkbox"/>
		opcional <input type="checkbox"/>

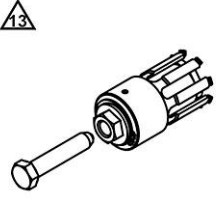
79229048100 Extractor	
 <p>79229048100</p>	<p>Descripción/ejemplo de uso</p> <p>Herramienta para separar componentes (semicarcasas del motor)</p> <p>utilizado en el modelo</p> <p>350 SX-F 2016</p> <p>350 SX-F 2017</p> <p>350 SX-F 2018</p> <p>350 SX-F 2019</p> <p>350 SX-F 2020</p> <p>350 SX-F 2021</p> <p>350 SX-F 2022</p> <p>450 SX-F Factory Edition US 2015</p> <p>450 SX-F 2016</p> <p>450 SX-F 2017</p> <p>450 SX-F 2018</p> <p>450 SX-F 2019</p> <p>450 SX-F 2020</p> <p>450 SX-F 2021</p> <p>450 SX-F 2022</p> <p>250 SX-F Factory Edition US 2015</p>

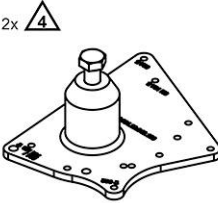
79229048100 Extractor

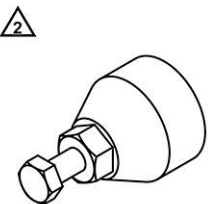
250 SX-F 2016
250 SX-F 2017
250 SX-F 2018
250 SX-F 2019
250 SX-F 2020
250 SX-F 2021
250 SX-F 2022
250 EXC-F 2017
250 EXC-F 2018
250 EXC-F 2019
250 EXC-F 2020
250 EXC-F 2021
250 EXC-F 2022
250 EXC-F Six Days 2017
250 EXC-F Six Days 2018
250 EXC-F Six Days 2019
250 EXC-F Six Days 2020
250 EXC-F Six Days 2021
250 EXC-F Six Days 2022
350 EXC-F 2017
350 EXC-F 2018
350 EXC-F 2019
350 EXC-F 2020
350 EXC-F 2021
350 EXC-F 2022
350 EXC-F Six Days 2017
350 EXC-F Six Days 2018
350 EXC-F Six Days 2019
350 EXC-F Six Days 2020
350 EXC-F Six Days 2021
350 EXC-F Six Days 2022
450 EXC 2017
450 EXC 2018
450 EXC 2019
450 EXC 2020
450 EXC 2021
450 EXC 2022
450 EXC Six Days 2017
450 EXC Six Days 2018
450 EXC Six Days 2019
450 EXC Six Days 2020
450 EXC Six Days 2021
450 EXC Six Days 2022
500 EXC 2017
500 EXC 2018
500 EXC 2019
500 EXC 2020
500 EXC 2021
500 EXC 2022
500 EXC Six Days 2017
500 EXC Six Days 2018
500 EXC Six Days 2019
500 EXC Six Days 2020

79229048100 Extractor		
	500 EXC Six Days 2021	
	500 EXC Six Days 2022	
	Freeride 250 F	
	250 XC-F 2016	
	250 XC-F 2017	
	250 XC-F 2018	
	250 XC-F 2019	
	250 XC-F 2020	
	250 XC-F 2021	
	250 XC-F 2022	
	350 XC-F 2016	
	350 XC-F 2017	
	350 XC-F 2018	
	350 XC-F 2019	
	350 XC-F 2020	
	350 XC-F 2021	
	350 XC-F 2022	
	350 XCF-W 2020	
	350 XCF-W 2021	
	350 XCF-W 2022	
	450 XC-F 2016	
	450 XC-F 2017	
	450 XC-F 2018	
	450 XC-F 2019	
	450 XC-F 2020	
	450 XC-F 2021	
	450 XC-F 2022	
	500 XC-W 2020	
	500 XCF-W 2021	
	500 XCF-W 2022	
	450 SMR 2021	
	450 SMR 2022	
Mantenimiento	<input type="checkbox"/>	Reparación <input checked="" type="checkbox"/>
		opcional <input type="checkbox"/>

90129009000 Extractor		
 <p>90129009000</p>	Descripción/ejemplo de uso Herramienta para extraer componentes (rotor)	
	utilizado en el modelo	
	125 Duke 2017	
	125 Duke 2018	
	125 Duke 2019	
	125 Duke 2020	
	125 Duke 2021	
	200 Duke	
	RC 125 2016	
	RC 125 2017	
	RC 125 2018	
	RC 125 2019	
	RC 125 2020	
	RC 200	
	Mantenimiento	<input type="checkbox"/>
		opcional <input type="checkbox"/>


90129018000 Extractor		
 <p>13</p> <p>90129018000</p>	Descripción/ejemplo de uso Herramienta para extraer componentes (cojinete principal)	
	utilizado en el modelo 125 Duke 200 Duke RC 125 RC 200	
Mantenimiento	<input type="checkbox"/>	Reparación <input checked="" type="checkbox"/>
		opcional <input type="checkbox"/>

90129048100 Extractor		
 <p>2x 4</p> <p>90129048100</p>	Descripción/ejemplo de uso Herramienta para separar componentes (semicarcasas del motor, para extraer el cigüeñal)	
	utilizado en el modelo 450 SX-F 2014 450 SX-F EU 2015 450 SX-F US 2015 450 EXC 2014 450 EXC 2015 450 EXC 2016 450 EXC Six Days 2014 450 EXC Six Days 2015 450 EXC Six Days 2016 450 EXC Factory Edition 500 EXC 2014 500 EXC 2015 500 EXC 2016 500 EXC Six Days 2014 500 EXC Six Days 2015 500 EXC Six Days 2016 450 XC-F 2014 450 XC-F 2015 450 XC-W 500 XC-W 2014 500 XC-W 2015 500 XC-W 2016 Travel Small Naked Small Super Bike Small	
Mantenimiento	<input type="checkbox"/>	Reparación <input checked="" type="checkbox"/>
		opcional <input type="checkbox"/>

90229009000 Extractor		
 <p>2</p> <p>90229009000</p>	Descripción/ejemplo de uso Herramienta para extraer componentes (rotor)	
	utilizado en el modelo Travel Small 125 Duke 2014 125 Duke 2015 250 Duke	

90229009000 Extractor			
	390 Duke		
	RC 250		
	RC 390		
	Mantenimiento <input type="checkbox"/>	Reparación <input checked="" type="checkbox"/>	opcional <input type="checkbox"/>

9.1 Visión general de la pared de herramientas



Cubierta de protección (45229090000) (📄) pág. 119
Cubierta de protección (46229090000) (📄) pág. 119
Cubierta de protección (58529005000) (📄) pág. 119
Cubierta de protección (61229005100) (📄) pág. 120
Manguito de protección (75029080000) (📄) pág. 120
Manguito de protección (75029080050) (📄) pág. 120
Cubierta de protección (75029090000) (📄) pág. 121
Manguito de protección (77229005000) (📄) pág. 121
Cubierta de protección (77229031000) (📄) pág. 121
Cubierta de protección (78029005000) (📄) pág. 122
Cubierta de protección (90129005000) (📄) pág. 122
Cubierta de protección (90129019000) (📄) pág. 123

45229090000 Cubierta de protección

<p>45229090000</p>	Descripción/ejemplo de uso Herramienta para proteger componentes (al separar las semicarcasas del motor)		
	utilizado en el modelo 50 SX 50 SX Mini 50 SXS 50 SXS Mini		
Mantenimiento	<input type="checkbox"/>	Reparación	<input checked="" type="checkbox"/>
		opcional	<input type="checkbox"/>

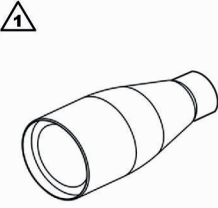
46229090000 Cubierta de protección

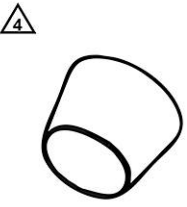
<p>46229090000</p>	Descripción/ejemplo de uso Herramienta para proteger componentes (al separar las semicarcasas del motor)		
	utilizado en el modelo 65 SX 85 SX 2014 85 SX 2015 85 SX 2016 85 SX 2017		
Mantenimiento	<input type="checkbox"/>	Reparación	<input checked="" type="checkbox"/>
		opcional	<input type="checkbox"/>

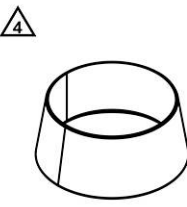
58529005000 Cubierta de protección

<p>58529005000</p>	Descripción/ejemplo de uso Herramienta para proteger componentes (montaje del cigüeñal y del eje de equilibrado)		
	utilizado en el modelo 690 SMC R 2014 690 SMC R 2015 690 SMC R 2016 690 SMC R 2017 690 Enduro R 2014 690 Enduro R 2015 690 Enduro R 2016 690 Enduro R 2017 690 Enduro R 2018 690 Duke 2014		

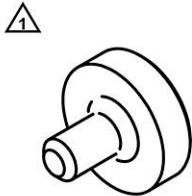
58529005000 Cubierta de protección			
	690 Duke 2015		
	690 Duke 2016		
	690 Duke 2017		
	690 Duke R		
	Mantenimiento <input type="checkbox"/>	Reparación <input checked="" type="checkbox"/>	opcional <input type="checkbox"/>

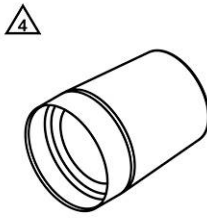
61229005100 Cubierta de protección			
 <p>61229005100</p>	Descripción/ejemplo de uso Herramienta para proteger componentes (montaje de la tapa del embrague)		
	utilizado en el modelo 690 SMC R 2019 690 SMC R 2020 690 SMC R 2021 1190 Adventure 1190 Adventure R 690 Enduro R 2019 690 Enduro R 2020 690 Enduro R 2021 690 Duke 2018 690 Duke 2019 1290 Super Duke R 2014 1290 Super Duke R 2015 1290 Super Duke R 2016 Super Bike Big		
	Mantenimiento <input type="checkbox"/>	Reparación <input checked="" type="checkbox"/>	opcional <input type="checkbox"/>

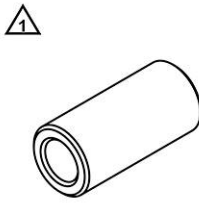
75029080000 Manguito de protección			
 <p>75029080000</p>	Descripción/ejemplo de uso Herramienta para proteger componentes (montaje del cigüeñal, del eje de equilibrado y de la carcasa del motor)		
	utilizado en el modelo Supermoto/Dual Sport Dual Sport Enduro 690 Duke 690 Duke R		
	Mantenimiento <input type="checkbox"/>	Reparación <input checked="" type="checkbox"/>	opcional <input type="checkbox"/>

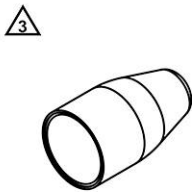
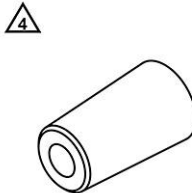
75029080050 Manguito de protección			
 <p>75029080050</p>	Descripción/ejemplo de uso Herramienta para proteger componentes (montaje del cigüeñal y del eje de equilibrado)		
	utilizado en el modelo 690 SMC R 2014 690 SMC R 2015 690 SMC R 2016 690 SMC R 2017 690 Enduro R 2014 690 Enduro R 2015 690 Enduro R 2016 690 Enduro R 2017 690 Enduro R 2018		

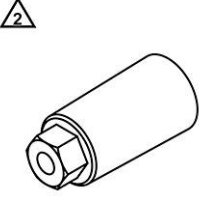
75029080050 Manguito de protección			
	690 Duke 2014 690 Duke 2015 690 Duke R 2014 690 Duke R 2015		
	Mantenimiento	<input type="checkbox"/>	Reparación <input checked="" type="checkbox"/>
		opcional	<input type="checkbox"/>

75029090000 Cubierta de protección			
 <p>75029090000</p>	Descripción/ejemplo de uso Herramienta para proteger componentes (desmontaje de la rueda dentada primaria)		
	utilizado en el modelo MX1 4 tiempos MX2 4 tiempos Enduro E1 4 tiempos Enduro E2 4 tiempos Enduro E3 4 tiempos Freeride Dual Sport 4 tiempos Cross Country E1 4 tiempos Cross Country E2 4 tiempos Cross Country E3 4 tiempos Supermoto Competition Supermoto/Dual Sport Dual Sport Enduro 690 Duke 690 Duke R		
		Mantenimiento	<input type="checkbox"/>
		Reparación	<input checked="" type="checkbox"/>
		opcional	<input type="checkbox"/>


77229005000 Manguito de protección			
 <p>77229005000</p>	Descripción/ejemplo de uso Herramienta para proteger componentes (montaje de la carcasa del motor izquierda)		
	utilizado en el modelo Freeride 350		
		Mantenimiento	<input type="checkbox"/>
		Reparación	<input checked="" type="checkbox"/>
		opcional	<input type="checkbox"/>

77229031000 Cubierta de protección			
 <p>77229031000</p>	Descripción/ejemplo de uso Herramienta para proteger componentes (desmontaje de la rueda dentada de accionamiento del eje de equilibrado)		
	utilizado en el modelo 350 SX-F MX2 4 tiempos Enduro E1 4 tiempos 350 EXC-F 350 EXC-F Six Days 350 EXC-F Factory Edition Freeride Dual Sport 4 tiempos Cross Country E1 4 tiempos		

77229031000 Cubierta de protección			
	350 XC-F 350 XCF-W 350 XCF-W Six Days		
	Mantenimiento <input type="checkbox"/>	Reparación <input checked="" type="checkbox"/>	opcional <input type="checkbox"/>
78029005000 Cubierta de protección			
 <p>78029005000</p>	Descripción/ejemplo de uso Herramienta para proteger componentes (montaje del cigüeñal)		
	utilizado en el modelo 450 SX-F 2014 450 EXC 2014 450 EXC 2015 450 EXC 2016 450 EXC Six Days 2014 450 EXC Six Days 2015 450 EXC Six Days 2016 450 EXC Factory Edition 500 EXC 2014 500 EXC 2015 500 EXC 2016 500 EXC Six Days 2014 500 EXC Six Days 2015 500 EXC Six Days 2016 450 XC-F 2014 450 XC-W 500 XC-W 2014 500 XC-W 2015 500 XC-W 2016		
	Mantenimiento <input type="checkbox"/>	Reparación <input checked="" type="checkbox"/>	opcional <input type="checkbox"/>
90129005000 Cubierta de protección			
 <p>90129005000</p>	Descripción/ejemplo de uso Herramienta para proteger componentes (montaje de la bomba de agua)		
	utilizado en el modelo 450 SX-F 450 EXC 450 EXC Six Days 450 EXC Factory Edition Enduro E3 4 tiempos 450 XC-F 450 XC-W Cross Country E3 4 tiempos Supermoto Competition Travel Small Naked Small Super Bike Small		
	Mantenimiento <input type="checkbox"/>	Reparación <input checked="" type="checkbox"/>	opcional <input type="checkbox"/>

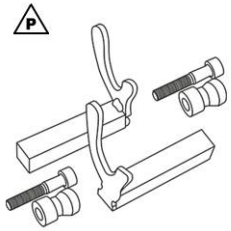
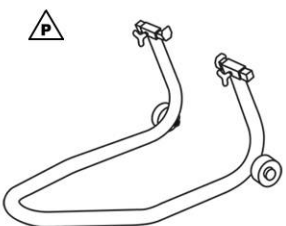
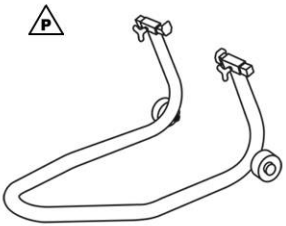
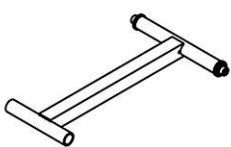
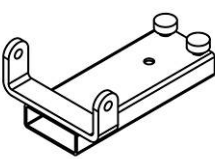
90129019000 Cubierta de protección		
 <p>90129019000</p>	<p>Descripción/ejemplo de uso</p> <p>Herramienta para proteger componentes (desmontaje del cigüeñal y cojinete principal)</p> <p>utilizado en el modelo</p> <p>125 Duke 200 Duke RC 125 RC 200</p>	<p>Mantenimiento <input type="checkbox"/></p> <p>Reparación <input checked="" type="checkbox"/></p> <p>opcional <input type="checkbox"/></p>

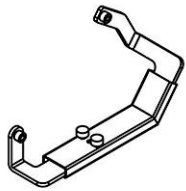
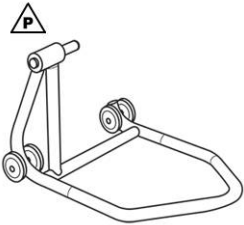

10.1 Visión general

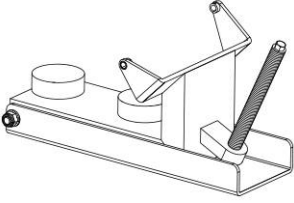


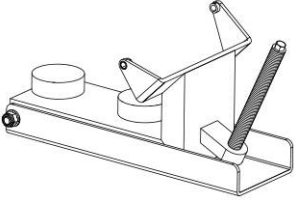
Adaptador de soporte (61029955144) (📖 pág. 124)
Adaptador de soporte (61029955244) (📖 pág. 125)
Caballote de montaje de la rueda delantera pequeño (61129965000) (📖 pág. 125)
Caballote de montaje de la rueda delantera pequeño (61129965100) (📖 pág. 125)
Soporte para el chasis (61229050000) (📖 pág. 125)
Aditamento para el gato rodante para vehículo (61229055000) (📖 pág. 125)
Elemento del carro elevador para maniobra (61329055000) (📖 pág. 126)
Caballote de montaje de la rueda trasera para el basculante de un brazo (61329955000) (📖 pág. 126)
Caballote de montaje (62529055200) (📖 pág. 126)
Elemento del carro elevador para maniobra (63529055000) (📖 pág. 127)
Adaptador de soporte (63529955000) (📖 pág. 127)
Caballote de montaje de la rueda trasera (69329955000) (📖 pág. 127)
Adaptador de soporte (69329955010) (📖 pág. 128)
Caballote de montaje grande de la rueda delantera (69329965100) (📖 pág. 128)
Perno de alojamiento (69329965030) (📖 pág. 128)
Perno de alojamiento (69329965040) (📖 pág. 128)
Elementos del caballote de montaje (75029036000) (📖 pág. 129)
Elemento del carro elevador para maniobra (75029055000) (📖 pág. 129)
Caballote elevador (78129955100) (📖 pág. 129)
Caballote elevador (78929955100) (📖 pág. 130)

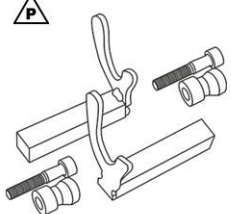
61029955144 Adaptador de soporte		
<p>61029955144</p>	<p>Descripción/ejemplo de uso</p> <p>El juego se compone de un adaptador de soporte y un kit de casquillos para el caballote de montaje de la rueda trasera para elevar la motocicleta por el basculante</p> <p>para utilizar con 69329955000</p> <p>utilizado en el modelo</p> <p>690 SMC R 2014 690 SMC R 2015 690 SMC R 2016 690 SMC R 2017 Travel Mid 1050 Adventure 1090 Adventure 1090 Adventure R 1090 Adventure S 1190 Adventure 1190 Adventure R 1290 Super Adventure 1290 Super Adventure T 690 Duke 690 Duke R Super Bike Big</p>	
	<p>Mantenimiento <input type="checkbox"/></p>	<p>Reparación <input type="checkbox"/></p>

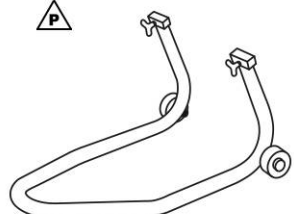
6102995244 Adaptador de soporte			
 <p>6102995244</p>	Descripción/ejemplo de uso El juego se compone de un adaptador de soporte y un kit de casquillos para el caballete de montaje de la rueda trasera para elevar la motocicleta por el basculante para utilizar con 69329955000		
	utilizado en el modelo Travel Small Naked Small Super Bike Small		
Mantenimiento	<input type="checkbox"/>	Reparación	<input type="checkbox"/>
		opcional	<input checked="" type="checkbox"/>
61129965000 Caballete de montaje de la rueda delantera pequeño			
 <p>61129965000</p>	Descripción/ejemplo de uso Herramienta para elevar la motocicleta por las botellas de la horquilla (incluido adaptador de alojamiento)		
	utilizado en el modelo Supermoto/Dual Sport Naked Big Super Bike Big		
Mantenimiento	<input type="checkbox"/>	Reparación	<input type="checkbox"/>
		opcional	<input checked="" type="checkbox"/>
61129965100 Caballete de montaje de la rueda delantera pequeño			
 <p>61129965100</p>	Descripción/ejemplo de uso Herramienta para elevar la motocicleta por las botellas de la horquilla (incluido adaptador de alojamiento)		
	utilizado en el modelo 790 Duke 890 Duke 890 Duke R		
Mantenimiento	<input type="checkbox"/>	Reparación	<input type="checkbox"/>
		opcional	<input checked="" type="checkbox"/>
61229050000 Soporte para el chasis			
 <p>61229050000</p>	Descripción/ejemplo de uso Soporte para el chasis al montar y desmontar el motor		
	utilizado en el modelo Super Bike Big		
Mantenimiento	<input type="checkbox"/>	Reparación	<input checked="" type="checkbox"/>
		opcional	<input type="checkbox"/>
61229055000 Aditamento para el gato rodante para vehículo			
 <p>61229055000</p>	Descripción/ejemplo de uso Elemento del carro elevador para maniobra para elevar el motor		
	utilizado en el modelo Super Bike Big		
Mantenimiento	<input type="checkbox"/>	Reparación	<input checked="" type="checkbox"/>
		opcional	<input type="checkbox"/>

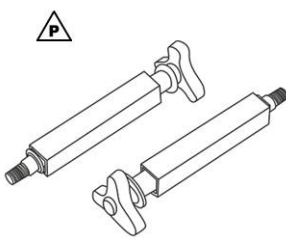
61329055000 Elemento del carro elevador para maniobra		
 <p>61329055000</p>	<p>Descripción/ejemplo de uso Elemento del carro elevador para maniobra para elevar el motor</p> <p>utilizado en el modelo</p> <p>1050 Adventure 1090 Adventure 1090 Adventure R 1090 Adventure S 1190 Adventure 1190 Adventure R 1290 Super Adventure 1290 Super Adventure T 1290 Super Adventure S 2017 1290 Super Adventure S 2018 1290 Super Adventure S 2019 1290 Super Adventure S 2020 1290 Super Adventure R 2017 1290 Super Adventure R 2018 1290 Super Adventure R 2019 1290 Super Adventure R 2020 1290 Super Duke R 2014 1290 Super Duke R 2015 1290 Super Duke R 2016 1290 Super Duke R 2017 1290 Super Duke R 2018 1290 Super Duke R 2019 1290 Super Duke R Special Edition Touring</p>	<p>Mantenimiento <input type="checkbox"/> Reparación <input checked="" type="checkbox"/> opcional <input type="checkbox"/></p>
61329955000 Caballete de montaje de la rueda trasera para el basculante de un brazo		
 <p>61329955000</p>	<p>Descripción/ejemplo de uso Herramienta para elevar la motocicleta por el basculante de un brazo</p> <p>utilizado en el modelo</p> <p>Naked Big Touring</p>	<p>Mantenimiento <input type="checkbox"/> Reparación <input type="checkbox"/> opcional <input checked="" type="checkbox"/></p>
62529055200 Caballete de montaje		
 <p>62529055200</p>	<p>Descripción/ejemplo de uso Herramienta para elevar la motocicleta por el centro</p> <p>utilizado en el modelo</p> <p>Freeride E-Ride Supermoto/Dual Sport Supermoto E-Ride Travel Mid 1050 Adventure 1090 Adventure 1090 Adventure R</p>	<p>las herramientas/los artículos correspondientes son 75029036000</p>

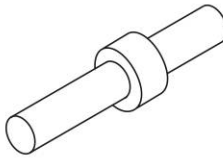
62529055200 Caballete de montaje				
 <p>63529055000</p>	1090 Adventure S Travel Small Dual Sport Enduro Naked Bike Sport Bike Touring	Mantenimiento	<input checked="" type="checkbox"/>	
		Reparación	<input type="checkbox"/>	opcional

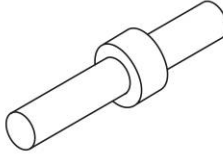
63529055000 Elemento del carro elevador para maniobra						
 <p>63529055000</p>	Descripción/ejemplo de uso Elemento del carro elevador para maniobra para elevar e inclinar el motor					
	utilizado en el modelo Travel Mid 790 Duke 890 Duke 890 Duke R	Mantenimiento	<input type="checkbox"/>	Reparación	<input checked="" type="checkbox"/>	opcional

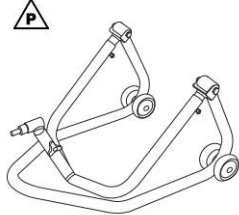
63529955000 Adaptador de soporte						
 <p>63529955000</p>	Descripción/ejemplo de uso El juego se compone de un adaptador de soporte y un kit de casquillos para el caballete de montaje de la rueda trasera para elevar la motocicleta por el basculante					
	utilizado en el modelo 790 Duke 890 Duke 890 Duke R	Mantenimiento	<input type="checkbox"/>	Reparación	<input type="checkbox"/>	opcional

69329955000 Caballete de montaje de la rueda trasera							
 <p>69329955000</p>	Descripción/ejemplo de uso Herramienta para elevar la motocicleta por el basculante						
	utilizado en el modelo Supermoto/Dual Sport Travel Mid 1050 Adventure 1090 Adventure 1090 Adventure R 1090 Adventure S 1190 Adventure 1190 Adventure R 1290 Super Adventure 1290 Super Adventure T Travel Small Naked Small Naked Mid Sport Bike	las herramientas/los artículos correspondientes son 61029955144 61029955244 69329955010	Mantenimiento	<input type="checkbox"/>	Reparación	<input type="checkbox"/>	opcional

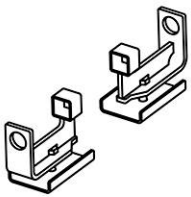
69329955010 Adaptador de soporte			
 <p>69329955010</p>	Descripción/ejemplo de uso Adaptador del caballete de montaje trasero para elevar la motocicleta por el basculante		
	para utilizar con 69329955000 utilizado en el modelo Supermoto/Dual Sport		
Mantenimiento	<input type="checkbox"/>	Reparación	<input type="checkbox"/>
		opcional	<input checked="" type="checkbox"/>

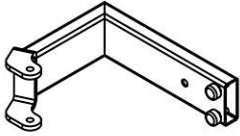
69329965030 Perno de alojamiento			
 <p>69329965030</p>	Descripción/ejemplo de uso Soporte del caballete de montaje delantero para elevar la motocicleta por la tija de la horquilla		
	Datos técnicos Diámetro: 19 mm (0,75 in) utilizado en el modelo 1050 Adventure 1090 Adventure 1090 Adventure S 1190 Adventure 1190 Adventure R 1290 Super Adventure 1290 Super Adventure T Travel Small Naked Small 690 Duke 690 Duke R Super Bike Small		
para utilizar con		69329965100	
Mantenimiento	<input type="checkbox"/>	Reparación	<input type="checkbox"/>
		opcional	<input checked="" type="checkbox"/>

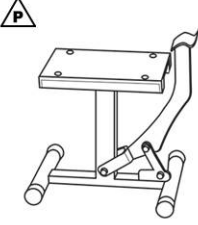
69329965040 Perno de alojamiento			
 <p>69329965040</p>	Descripción/ejemplo de uso Soporte del caballete de montaje delantero para elevar la motocicleta por la tija de la horquilla		
	Datos técnicos Diámetro: 23,5 mm (0,925 in) utilizado en el modelo Travel Mid 1090 Adventure R Touring		
para utilizar con		69329965100	
Mantenimiento	<input type="checkbox"/>	Reparación	<input type="checkbox"/>
		opcional	<input checked="" type="checkbox"/>

69329965100 Caballete de montaje grande de la rueda delantera			
 <p>69329965100</p>	Descripción/ejemplo de uso Herramienta para elevar la motocicleta por la tija de la horquilla		
	utilizado en el modelo Travel Mid 1050 Adventure 1090 Adventure 1090 Adventure R 1090 Adventure S 1190 Adventure		
para utilizar con		las herramientas/los artículos correspondientes son 69329965030 69329965040	


69329965100 Caballete de montaje grande de la rueda delantera		
	1190 Adventure R 1290 Super Adventure 1290 Super Adventure T Travel Small Naked Small 690 Duke 690 Duke R Super Bike Small Touring	
	Mantenimiento <input type="checkbox"/>	Reparación <input type="checkbox"/> opcional <input checked="" type="checkbox"/>

75029036000 Elementos del caballete de montaje		
 <p>75029036000</p>	Descripción/ejemplo de uso Elementos del caballete de montaje para elevar la motocicleta por el centro para utilizar con 62529055200	
	utilizado en el modelo Freeride E-Ride Supermoto/Dual Sport Supermoto E-Ride Travel Mid 1050 Adventure 1090 Adventure 1090 Adventure R 1090 Adventure S Dual Sport Enduro	
Mantenimiento <input checked="" type="checkbox"/>	Reparación <input type="checkbox"/>	opcional <input type="checkbox"/>


75029055000 Elemento del carro elevador para maniobra		
 <p>75029055000</p>	Descripción/ejemplo de uso Elemento del carro elevador para maniobra para elevar el motor	
	utilizado en el modelo Supermoto/Dual Sport Travel Small Dual Sport Enduro Naked Small 690 Duke 690 Duke R Super Bike Small	
Mantenimiento <input type="checkbox"/>	Reparación <input checked="" type="checkbox"/>	opcional <input type="checkbox"/>

78129955100 Caballete elevador		
 <p>78129955100</p>	Descripción/ejemplo de uso Herramienta para elevar la motocicleta	
	Datos técnicos Altura: 315 ... 425 mm (12,4 ... 16,73 in) Carga: ≤ 150 kg (≤ 331 lb.) utilizado en el modelo MX Enduro E1 Enduro E2 Enduro E3 Freeride E-XC 2020	

78129955100 Caballete elevador			
	Freeride E-XC 2021		
	Freeride E-XC 2022		
Cross Country			
Supermoto Competition			
Mantenimiento	<input type="checkbox"/>	Reparación	<input type="checkbox"/>
		opcional	<input checked="" type="checkbox"/>

78929955100 Caballete elevador			
 <p>78929955100</p>	Descripción/ejemplo de uso		
	Herramienta para elevar la motocicleta		
Datos técnicos			
Altura: 260 ... 370 mm (10,24 ... 14,57 in)			
Carga: ≤ 150 kg (≤ 331 lb.)			
utilizado en el modelo			
Mini			
Freeride Dual Sport			
Freeride E-SX			
Freeride E-XC 2015			
Freeride E-XC 2016			
Freeride E-XC 2017			
Freeride E-XC 2018			
Freeride E-XC 2019			
690 SMC R 2014			
690 SMC R 2015			
690 SMC R 2016			
690 SMC R 2017			
Supermoto E-Ride			
690 Enduro R 2014			
690 Enduro R 2015			
690 Enduro R 2016			
690 Enduro R 2017			
690 Enduro R 2018			
Mantenimiento	<input type="checkbox"/>	Reparación	<input type="checkbox"/>
		opcional	<input checked="" type="checkbox"/>

11.1 Visión general de la pared de herramientas



Tenazas del anillo de retención (51012011000) (🔊 pág. 131)
Tenazas del muelle del reposapiés (58429083000) (🔊 pág. 132)
Tenazas para abrazaderas (60029057000) (🔊 pág. 133)
Tenazas para abrazaderas de fleje de acero (60029057100) (🔊 pág. 134)
Tenazas de juntas de los vástagos de las válvulas (77229010000) (🔊 pág. 135)
Tenazas del muelle del reposapiés (79029083000) (🔊 pág. 135)

51012011000 Tenazas del anillo de retención



51012011000

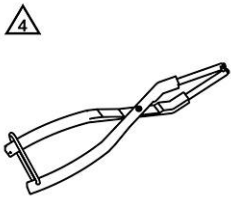
Descripción/ejemplo de uso

Herramienta para retirar el filtro de aceite

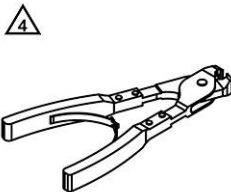
utilizado en el modelo

- MX1 4 tiempos
- 250 SX-F 2014
- 250 SX-F 2015
- 250 SX-F 2016
- 250 SX-F 2017
- 250 SX-F 2018
- 250 SX-F 2020
- 250 SX-F 2021
- 250 SX-F 2022
- Enduro E1 4 tiempos
- Enduro E2 4 tiempos
- Enduro E3 4 tiempos
- Freeride Dual Sport 4 tiempos
- 250 XC-F 2014
- 250 XC-F 2015
- 250 XC-F 2016
- 250 XC-F 2017
- 250 XC-F 2018
- 250 XC-F 2020
- 250 XC-F 2021
- 250 XC-F 2022
- 250 XCF-W
- Cross Country E2 4 tiempos
- Cross Country E3 4 tiempos
- Supermoto Competition
- Supermoto/Dual Sport
- Travel
- Naked Bike
- RC 125 2014
- RC 125 2015
- RC 200 2014
- RC 200 2015
- RC 250 2015
- RC 390 2014
- RC 390 2015
- Super Bike Big
- Touring



Mantenimiento	<input checked="" type="checkbox"/>	Reparación	<input type="checkbox"/>	opcional	<input type="checkbox"/>
---------------	-------------------------------------	------------	--------------------------	----------	--------------------------

58429083000 Tenazas del muelle del reposapiés	
 <p>58429083000</p>	<p>Descripción/ejemplo de uso</p> <p>Herramienta para retirar y montar los reposapiés del conductor y retirar el casquillo distanciador del motor de arranque</p> <p>utilizado en el modelo</p> <p>250 EXC 2017</p> <p>250 EXC 2018</p> <p>250 EXC 2019</p> <p>250 EXC 2020</p> <p>250 EXC 2021</p> <p>250 EXC 2022</p> <p>250 EXC Six Days 2017</p> <p>250 EXC Six Days 2018</p> <p>250 EXC Six Days 2019</p> <p>250 EXC Six Days 2020</p> <p>250 EXC Six Days 2021</p> <p>250 EXC Six Days 2022</p> <p>300 EXC 2017</p> <p>300 EXC 2018</p> <p>300 EXC 2019</p> <p>300 EXC 2020</p> <p>300 EXC 2020</p> <p>300 EXC 2021</p> <p>300 EXC 2022</p> <p>300 EXC Six Days 2017</p> <p>300 EXC Six Days 2018</p> <p>300 EXC Six Days 2019</p> <p>300 EXC Six Days 2020</p> <p>300 EXC Six Days 2021</p> <p>300 EXC Six Days 2022</p> <p>250 XC-W 2017</p> <p>250 XC-W 2018</p> <p>250 XC-W 2019</p> <p>250 XC-W 2020</p> <p>250 XC-W 2021</p> <p>250 XC-W 2022</p> <p>250 XC 2017</p> <p>250 XC 2018</p> <p>250 XC 2019</p> <p>250 XC 2020</p> <p>250 XC 2021</p> <p>250 XC 2022</p> <p>300 XC 2017</p> <p>300 XC 2018</p> <p>300 XC 2019</p> <p>300 XC 2020</p> <p>300 XC 2021</p> <p>300 XC 2022</p> <p>300 XC-W 2017</p> <p>300 XC-W 2018</p> <p>300 XC-W 2019</p> <p>300 XC-W 2020</p> <p>300 XC-W 2021</p>

58429083000 Tenazas del muelle del reposapiés			
	300 XC-W 2022		
	300 XC-W Six Days 2017		
300 XC-W Six Days 2018			
300 XC-W Six Days 2019			
300 XC-W Six Days 2020			
Travel Big			
	Mantenimiento <input checked="" type="checkbox"/>	Reparación <input type="checkbox"/>	opcional <input type="checkbox"/>

60029057000 Tenazas para abrazaderas	
 <p>60029057000</p>	<p>Descripción/ejemplo de uso</p> <p>Herramienta para montar abrazaderas</p> <p>utilizado en el modelo</p> <p>MX1 4 tiempos</p> <p>MX2 4 tiempos</p> <p>Enduro E1 4 tiempos</p> <p>150 EXC</p> <p>250 EXC TPI EU 2018</p> <p>250 EXC 2019</p> <p>250 EXC 2020</p> <p>250 EXC 2021</p> <p>250 EXC 2022</p> <p>250 EXC Six Days 2018</p> <p>250 EXC Six Days 2019</p> <p>250 EXC Six Days 2020</p> <p>250 EXC Six Days 2021</p> <p>250 EXC Six Days 2022</p> <p>Enduro E2 4 tiempos</p> <p>300 EXC TPI EU 2018</p> <p>300 EXC TPI EU 2019</p> <p>300 EXC 2020</p> <p>300 EXC 2020</p> <p>300 EXC 2021</p> <p>300 EXC 2022</p> <p>300 EXC Six Days 2018</p> <p>300 EXC Six Days 2019</p> <p>300 EXC Six Days 2020</p> <p>300 EXC Six Days 2021</p> <p>300 EXC Six Days 2022</p> <p>Enduro E3 4 tiempos</p> <p>Freeride Dual Sport 4 tiempos</p> <p>150 XC-W 2020</p> <p>150 XC-W 2021</p> <p>150 XC-W 2022</p> <p>Cross Country E1 4 tiempos</p> <p>250 XC-W TPI US 2018</p> <p>250 XC-W 2019</p> <p>250 XC-W 2020</p> <p>250 XC-W 2021</p> <p>250 XC-W 2022</p> <p>250 XC 2020</p> <p>250 XC 2021</p> <p>250 XC 2022</p>


60029057000 Tenazas para abrazaderas		
	Cross Country E2 4 tiempos 300 XC 2020 300 XC 2021 300 XC 2022 300 XC-W 2019 300 XC-W 2020 300 XC-W 2021 300 XC-W 2022 300 XC-W Six Days 2019 300 XC-W Six Days 2020 Cross Country E3 4 tiempos Supermoto Competition Supermoto/Dual Sport Travel Mid Dual Sport Enduro 690 Duke 2014 690 Duke 2015 690 Duke R 2014 690 Duke R 2015 790 Duke 890 Duke 890 Duke R	
	Mantenimiento <input checked="" type="checkbox"/>	Reparación <input type="checkbox"/>
		opcional <input type="checkbox"/>

60029057100 Tenazas para abrazaderas de fleje de acero		
  60029057100	Descripción/ejemplo de uso Herramienta para desplazar abrazaderas de fleje de acero	
	utilizado en el modelo Supermoto/Dual Sport Travel Big Travel Small Dual Sport Enduro 125 Duke 2017 125 Duke 2018 125 Duke 2019 125 Duke 2020 125 Duke 2021 200 Duke 2018 200 Duke 2019 200 Duke 2020 200 Duke 2021 250 Duke 2017 250 Duke 2018 250 Duke 2019 250 Duke 2020 250 Duke 2021 390 Duke 2017 390 Duke 2018 390 Duke 2019 390 Duke 2020 390 Duke 2021 Naked Mid	

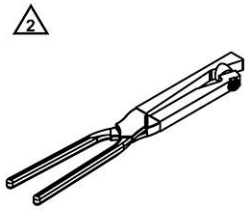
60029057100 Tenazas para abrazaderas de fleje de acero

	Naked Big		
	Sport Bike		
	Touring		
	Mantenimiento <input checked="" type="checkbox"/>	Reparación <input type="checkbox"/>	opcional <input type="checkbox"/>

77229010000 Tenazas de juntas de los vástagos de las válvulas

 <p>77229010000</p>	Descripción/ejemplo de uso Herramienta para retirar las juntas de los vástagos de las válvulas		
	utilizado en el modelo 350 SX-F MX2 4 tiempos Enduro E1 4 tiempos 350 EXC-F 350 EXC-F Six Days 350 EXC-F Factory Edition Freeride Dual Sport 4 tiempos Cross Country E1 4 tiempos 350 XC-F 350 XCF-W 350 XCF-W Six Days 690 SMC R 2019 690 SMC R 2020 690 SMC R 2021 690 Enduro R 2019 690 Enduro R 2020 690 Enduro R 2021 690 Duke 2016 690 Duke 2017 690 Duke 2018 690 Duke 2019 690 Duke R 2016 690 Duke R 2017		
	Mantenimiento <input type="checkbox"/>	Reparación <input checked="" type="checkbox"/>	opcional <input type="checkbox"/>

79029083000 Tenazas del muelle del reposapiés

 <p>79029083000</p>	Descripción/ejemplo de uso Herramienta para retirar y montar el reposapiés del conductor		
	utilizado en el modelo 85 SX 2018 85 SX 2019 85 SX 2020 85 SX 2021 85 SX 2022 150 SX 2017 150 SX 2018 150 SX 2019 150 SX 2020 150 SX 2021 150 SX 2022 250 SX 2017 250 SX 2018		

79029083000 Tenazas del muelle del reposapiés

250 SX 2019
250 SX 2020
250 SX 2021
250 SX 2022
350 SX-F 2017
350 SX-F 2018
350 SX-F 2019
350 SX-F 2020
350 SX-F 2021
350 SX-F 2022
450 SX-F Factory Edition US 2015
450 SX-F 2016
450 SX-F 2017
450 SX-F 2018
450 SX-F 2019
450 SX-F 2020
450 SX-F 2021
450 SX-F 2022
125 SX 2017
125 SX 2018
125 SX 2019
125 SX 2020
125 SX 2021
125 SX 2022
250 SX-F Factory Edition US 2015
250 SX-F 2016
250 SX-F 2017
250 SX-F 2018
250 SX-F 2019
250 SX-F 2020
250 SX-F 2021
250 SX-F 2022
250 EXC-F 2017
250 EXC-F 2018
250 EXC-F 2019
250 EXC-F 2020
250 EXC-F 2021
250 EXC-F 2022
250 EXC-F Six Days 2017
250 EXC-F Six Days 2018
250 EXC-F Six Days 2019
250 EXC-F Six Days 2020
250 EXC-F Six Days 2021
250 EXC-F Six Days 2022
150 EXC
250 EXC 2017
250 EXC 2018
250 EXC 2019
250 EXC 2020
250 EXC 2021
250 EXC 2022
250 EXC Six Days 2017
250 EXC Six Days 2018

79029083000 Tenazas del muelle del reposapiés


250 EXC Six Days 2019
250 EXC Six Days 2020
250 EXC Six Days 2021
250 EXC Six Days 2022
350 EXC-F 2017
350 EXC-F 2018
350 EXC-F 2019
350 EXC-F 2020
350 EXC-F 2021
350 EXC-F 2022
350 EXC-F Six Days 2017
350 EXC-F Six Days 2018
350 EXC-F Six Days 2019
350 EXC-F Six Days 2020
350 EXC-F Six Days 2021
350 EXC-F Six Days 2022
450 EXC 2017
450 EXC 2018
450 EXC 2019
450 EXC 2020
450 EXC 2021
450 EXC 2022
450 EXC Six Days 2017
450 EXC Six Days 2018
450 EXC Six Days 2019
450 EXC Six Days 2020
450 EXC Six Days 2021
450 EXC Six Days 2022
300 EXC 2017
300 EXC 2018
300 EXC 2019
300 EXC 2020
300 EXC 2020
300 EXC 2021
300 EXC 2022
300 EXC Six Days 2017
300 EXC Six Days 2018
300 EXC Six Days 2019
300 EXC Six Days 2020
300 EXC Six Days 2021
300 EXC Six Days 2022
500 EXC 2017
500 EXC 2018
500 EXC 2019
500 EXC 2020
500 EXC 2021
500 EXC 2022
500 EXC Six Days 2017
500 EXC Six Days 2018
500 EXC Six Days 2019
500 EXC Six Days 2020
500 EXC Six Days 2021
500 EXC Six Days 2022

79029083000 Tenazas del muelle del reposapiés

125 XC
125 XC-W
150 XC-W
250 XC-F 2016
250 XC-F 2017
250 XC-F 2018
250 XC-F 2019
250 XC-F 2020
250 XC-F 2021
250 XC-F 2022
250 XC-W 2017
250 XC-W 2018
250 XC-W 2019
250 XC-W 2020
250 XC-W 2021
250 XC-W 2022
250 XC 2017
250 XC 2018
250 XC 2019
250 XC 2020
250 XC 2021
250 XC 2022
350 XC-F 2017
350 XC-F 2018
350 XC-F 2019
350 XC-F 2020
350 XC-F 2021
350 XC-F 2022
350 XCF-W 2020
350 XCF-W 2021
350 XCF-W 2022
450 XC-F 2016
450 XC-F 2017
450 XC-F 2018
450 XC-F 2019
450 XC-F 2020
450 XC-F 2021
450 XC-F 2022
300 XC 2017
300 XC 2018
300 XC 2019
300 XC 2020
300 XC 2021
300 XC 2022
300 XC-W 2017
300 XC-W 2018
300 XC-W 2019
300 XC-W 2020
300 XC-W 2021
300 XC-W 2022
300 XC-W Six Days 2017
300 XC-W Six Days 2018
300 XC-W Six Days 2019

79029083000 Tenazas del muelle del reposapiés			
	300 XC-W Six Days 2020		
	500 XC-W 2020		
	500 XCF-W 2021		
	500 XCF-W 2022		
	450 SMR 2021		
	450 SMR 2022		
	Mantenimiento <input checked="" type="checkbox"/>	Reparación <input type="checkbox"/>	opcional <input type="checkbox"/>

12.1 Visión general de la pared de herramientas

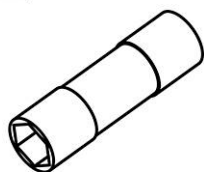


Llave para bujías (60029073000) (📖 pág. 140)

Llave para bujías (75029172000) (📖 pág. 140)

Llave para bujías con articulación (77229172000) (📖 pág. 141)

60029073000 Llave para bujías



60029073000

Descripción/ejemplo de uso

Herramienta para montar y desmontar bujías

Datos técnicos

Accionamiento: 1/2 in

Hexágono: 16 mm (0,63 in)

Longitud: 71 mm (2,8 in)

utilizado en el modelo

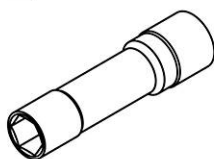
65 SX

Mantenimiento

Reparación

opcional

75029172000 Llave para bujías



75029172000

Descripción/ejemplo de uso

Herramienta para montar y desmontar bujías

Datos técnicos

Accionamiento: 1/2 in

Hexágono: 14 mm (0,55 in)

Longitud: 85 mm (3,35 in)

utilizado en el modelo

690 SMC R 2014

690 SMC R 2015

690 SMC R 2016

690 SMC R 2017

1050 Adventure

1190 Adventure

1190 Adventure R

1290 Super Adventure

1290 Super Adventure T

1290 Super Adventure R 2017

1290 Super Adventure R 2018

1290 Super Adventure R 2019

690 Enduro R 2014

690 Enduro R 2015

690 Enduro R 2016

690 Enduro R 2017

690 Enduro R 2018

690 Duke

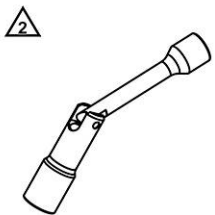
690 Duke R

1290 Super Duke R 2017


1290 Super Duke R 2018

1290 Super Duke R 2019

75029172000 Llave para bujías			
	1290 Super Duke R 2020		
	1290 Super Duke R / RR 2021		
	Super Bike Big		
	Mantenimiento <input checked="" type="checkbox"/>	Reparación <input type="checkbox"/>	opcional <input type="checkbox"/>

77229172000 Llave para bujías con articulación			
 <p>77229172000</p>	Descripción/ejemplo de uso Herramienta para montar y desmontar bujías Datos técnicos Accionamiento: 3/8 in Hexágono: 14 mm (0,55 in) Longitud: 130 mm (5,12 in) utilizado en el modelo		
	MX1 4 tiempos MX2 4 tiempos Enduro E1 4 tiempos Enduro E2 4 tiempos Enduro E3 4 tiempos Freeride Dual Sport 4 tiempos Cross Country E1 4 tiempos Cross Country E2 4 tiempos Cross Country E3 4 tiempos Supermoto Competition 690 SMC R 2019 690 SMC R 2020 690 SMC R 2021 Travel Mid 1050 Adventure 1090 Adventure 1090 Adventure R 1090 Adventure S 1290 Super Adventure 1290 Super Adventure T 1290 Super Adventure S 1290 Super Adventure R Travel Small 690 Enduro R 2019 690 Enduro R 2020 690 Enduro R 2021 Naked Small 790 Duke 890 Duke 890 Duke R Naked Big Super Bike Small Touring		
	Mantenimiento <input checked="" type="checkbox"/>	Reparación <input type="checkbox"/>	opcional <input type="checkbox"/>

13.1 Visión general de la pared de herramientas



Llave de tuercas estriadas (45229021000) (🔧) pág. 142

Llave de tuercas estriadas (75029034000) (🔧) pág. 143


Llave de tuercas estriadas (90129021000) (🔧) pág. 143

Llave de tuercas estriadas (90129022000) (🔧) pág. 143

Llave de tuercas estriadas (90129050000) (🔧) pág. 144

Llave de tuercas estriadas (90129050100) (🔧) pág. 144

45229021000 Llave de tuercas estriadas



45229021000

Descripción/ejemplo de uso

Herramienta para ajustar, desmontar y montar componentes con tuercas estriadas

Datos técnicos

Accionamiento: 1/2 in

Diámetro exterior: 19 mm (0,75 in)

Longitud: 45 mm (1,77 in)

utilizado en el modelo

Travel Small

125 Duke 2017

125 Duke 2018

125 Duke 2019

125 Duke 2020

125 Duke 2021

200 Duke 2017

200 Duke 2018

200 Duke 2019

200 Duke 2020

200 Duke 2021

250 Duke 2017

250 Duke 2018

250 Duke 2019

250 Duke 2020

250 Duke 2021

390 Duke 2017

390 Duke 2018

390 Duke 2019

390 Duke 2020

390 Duke 2021

RC 125 2016

RC 125 2017

RC 125 2018

RC 125 2019

RC 125 2020

RC 200 2016

RC 200 2017

RC 200 2018

RC 200 2019

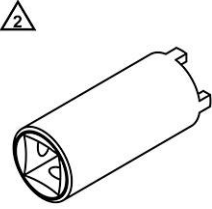
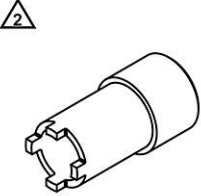

RC 200 2020

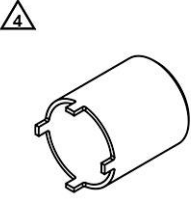
RC 200 2021

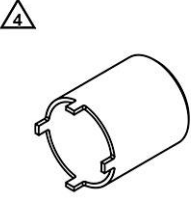
RC 250 2016

RC 250 2017


RC 390 2016

45229021000 Llave de tuercas estriadas			
	RC 390 2017		
	RC 390 2018		
	RC 390 2019		
	RC 390 2020		
	RC 390 2021		
	Mantenimiento <input checked="" type="checkbox"/>	Reparación <input type="checkbox"/>	opcional <input type="checkbox"/>
75029034000 Llave de tuercas estriadas			
 <p>75029034000</p>	Descripción/ejemplo de uso	Herramienta para ajustar, desmontar y montar componentes con tuercas estriadas	
	Datos técnicos	Accionamiento: 1/2 in Diámetro exterior: 22 mm (0,87 in) Longitud: 53 mm (2,09 in) utilizado en el modelo 690 Duke 690 Duke R	
	Mantenimiento <input checked="" type="checkbox"/>	Reparación <input type="checkbox"/>	opcional <input type="checkbox"/>
90129021000 Llave de tuercas estriadas			
 <p>90129021000</p>	Descripción/ejemplo de uso	Herramienta para ajustar, desmontar y montar componentes con tuercas estriadas	
	Datos técnicos	Accionamiento: 1/2 in Diámetro exterior: 25,9 mm (1,02 in) Longitud: 60 mm (2,36 in) utilizado en el modelo 125 Duke 200 Duke RC 125 RC 200	
	Mantenimiento <input type="checkbox"/>	Reparación <input checked="" type="checkbox"/>	opcional <input type="checkbox"/>
90129022000 Llave de tuercas estriadas			
 <p>90129022000</p>	Descripción/ejemplo de uso	Herramienta para ajustar, desmontar y montar componentes con tuercas estriadas	
	Datos técnicos	Accionamiento: 1/2 in Diámetro exterior: 43 mm (1,69 in) Longitud: 92 mm (3,62 in) utilizado en el modelo Travel Small Naked Small Super Bike Small	
	Mantenimiento <input type="checkbox"/>	Reparación <input checked="" type="checkbox"/>	opcional <input type="checkbox"/>

90129050000 Llave de tuercas estriadas		
 <p>90129050000</p>	<p>Descripción/ejemplo de uso Herramienta para ajustar, desmontar y montar componentes con tuercas estriadas</p> <p>Datos técnicos Accionamiento: 1/2 in Diámetro exterior: 48 mm (1,89 in) Longitud: 60 mm (2,36 in)</p> <p>utilizado en el modelo 125 Duke 2014 125 Duke 2015 200 Duke 2014 200 Duke 2015 200 Duke 2016 390 Duke 2014 390 Duke 2015</p>	
	Mantenimiento <input checked="" type="checkbox"/>	Reparación <input type="checkbox"/>

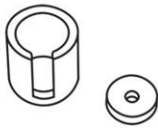
90129050100 Llave de tuercas estriadas		
 <p>90129050100</p>	<p>Descripción/ejemplo de uso Herramienta para ajustar, desmontar y montar componentes con tuercas estriadas</p> <p>Datos técnicos Accionamiento: 1/2 in Diámetro exterior: 51 mm (2,01 in) Longitud: 60 mm (2,36 in)</p> <p>utilizado en el modelo Travel Small Naked Small Super Bike Small</p>	
	Mantenimiento <input checked="" type="checkbox"/>	Reparación <input type="checkbox"/>

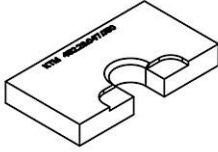
14.1 Visión general de la pared de herramientas




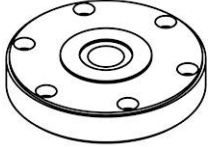
Elemento del dispositivo de presión del cigüeñal (45229008000) (🔍 pág. 145)
Placa separadora (45229047050) (🔍 pág. 146)
Elemento del dispositivo de presión del cigüeñal (46229008000) (🔍 pág. 146)
Placa base del dispositivo de presión del cigüeñal (46229047002) (🔍 pág. 146)
Placa separadora (46229047050) (🔍 pág. 146)
Elemento del dispositivo de presión del cigüeñal (47029008000) (🔍 pág. 147)
Dispositivo de presión del cigüeñal (47229047000) (🔍 pág. 147)
Dispositivo de presión del cigüeñal (50329047000) (🔍 pág. 147)
Placa separadora (50329047050) (🔍 pág. 148)
Placa separadora (50329047051) (🔍 pág. 148)
Manguito del dispositivo de presión del cigüeñal (50429047001) (🔍 pág. 148)
Tapa del dispositivo de presión del cigüeñal (50429047003) (🔍 pág. 149)
Elemento del dispositivo de presión del cigüeñal (54829008000) (🔍 pág. 149)
Placa separadora (54829009000) (🔍 pág. 149)
Elemento del dispositivo de presión del cigüeñal (54829108000) (🔍 pág. 150)
Dispositivo de presión del cigüeñal (75029047000) (🔍 pág. 150)
Parte superior de la placa separadora (75029047050) (🔍 pág. 151)
Parte inferior de la placa separadora (75029047051) (🔍 pág. 151)
Tapa del dispositivo de presión del cigüeñal (76629047003) (🔍 pág. 151)
Elemento del dispositivo de presión del cigüeñal (77029008000) (🔍 pág. 151)
Placa separadora (77029009001) (🔍 pág. 152)
Elemento del dispositivo de presión del cigüeñal (77229008000) (🔍 pág. 152)
Placa separadora (77229009000) (🔍 pág. 153)
Placa separadora (77229032000) (🔍 pág. 153)
Elemento del dispositivo de presión del cigüeñal (77729008000) (🔍 pág. 153)
Elemento del dispositivo de presión del cigüeñal (78029008000) (🔍 pág. 154)
Placa separadora (78029009100) (🔍 pág. 154)
Elemento del dispositivo de presión del cigüeñal (78929008000) (🔍 pág. 155)
Placa separadora (78929009000) (🔍 pág. 155)
Elemento del dispositivo de presión del cigüeñal (79029008000) (🔍 pág. 156)
Placa separadora (79029009000) (🔍 pág. 156)
Elemento del dispositivo de presión del cigüeñal (79029108000) (🔍 pág. 158)
Placa separadora (79229009000) (🔍 pág. 158)
Elemento del dispositivo de presión del cigüeñal (79429008000) (🔍 pág. 159)
Placa separadora (79429009000) (🔍 pág. 160)


45229008000 Elemento del dispositivo de presión del cigüeñal


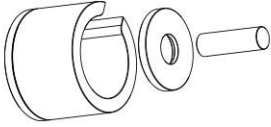

 <p>45229008000</p>	<p>Descripción/ejemplo de uso</p> <p>Manguito con tapa como inserto en el dispositivo de presión para comprimir el cigüeñal</p> <p style="text-align: right;">para utilizar con 50329047000</p> <p>utilizado en el modelo</p> <p>50 SX 50 SX Mini 50 SXS 50 SXS Mini</p>					
	<table border="1" style="width: 100%;"> <tr> <td>Mantenimiento</td> <td style="text-align: center;"><input type="checkbox"/></td> <td>Reparación</td> <td style="text-align: center;"><input type="checkbox"/></td> <td>opcional</td> <td style="text-align: center;"><input checked="" type="checkbox"/></td> </tr> </table>	Mantenimiento	<input type="checkbox"/>	Reparación	<input type="checkbox"/>	opcional
Mantenimiento	<input type="checkbox"/>	Reparación	<input type="checkbox"/>	opcional	<input checked="" type="checkbox"/>	

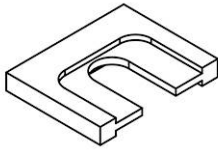
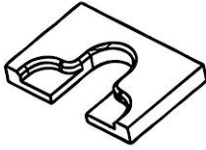
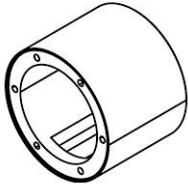
45229047050 Placa separadora			
 <p>45229047050</p>	Descripción/ejemplo de uso Herramienta para separar el cigüeñal		
	utilizado en el modelo 50 SX 50 SX Mini 50 SXS 50 SXS Mini		
Mantenimiento	<input type="checkbox"/>	Reparación	<input type="checkbox"/>
		opcional	<input checked="" type="checkbox"/>

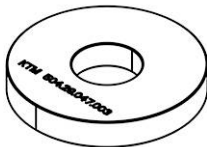

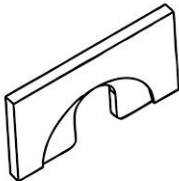
46229008000 Elemento del dispositivo de presión del cigüeñal			
 <p>46229008000</p>	Descripción/ejemplo de uso Manguito con tapa como inserto en el dispositivo de presión para comprimir el cigüeñal		
	utilizado en el modelo 65 SX		
		para utilizar con	50329047000
Mantenimiento	<input type="checkbox"/>	Reparación	<input type="checkbox"/>
		opcional	<input checked="" type="checkbox"/>

46229047002 Placa base del dispositivo de presión del cigüeñal			
 <p>46229047002</p>	Descripción/ejemplo de uso Placa base para atornillar en el dispositivo de presión, para comprimir el cigüeñal		
	utilizado en el modelo 50 SX 50 SX Mini 50 SXS 50 SXS Mini 65 SX 85 SX 2014 85 SX 2015 85 SX 2016 85 SX 2017 85 SX 2018		
		para utilizar con	50329047000
Mantenimiento	<input type="checkbox"/>	Reparación	<input type="checkbox"/>
		opcional	<input checked="" type="checkbox"/>


46229047050 Placa separadora			
 <p>46229047050</p>	Descripción/ejemplo de uso Herramienta para separar el cigüeñal		
	utilizado en el modelo 65 SX 85 SX		
Mantenimiento	<input type="checkbox"/>	Reparación	<input type="checkbox"/>
		opcional	<input checked="" type="checkbox"/>


47029008000 Elemento del dispositivo de presión del cigüeñal		
 <p>47029008000</p>	Descripción/ejemplo de uso Manguito con tapa como inserto en el dispositivo de presión para comprimir el cigüeñal	
	para utilizar con 50329047000 utilizado en el modelo 85 SX 2014 85 SX 2015 85 SX 2016 85 SX 2017	
Mantenimiento	<input type="checkbox"/>	Reparación <input type="checkbox"/> opcional <input checked="" type="checkbox"/>
47229047000 Dispositivo de presión del cigüeñal		
 <p>47229047000</p>	Descripción/ejemplo de uso Herramienta para comprimir el cigüeñal	
	utilizado en el modelo 85 SX 2018 85 SX 2019 85 SX 2020 85 SX 2021 85 SX 2022	
Mantenimiento	<input type="checkbox"/>	Reparación <input type="checkbox"/> opcional <input checked="" type="checkbox"/>
50329047000 Dispositivo de presión del cigüeñal		
 <p>50329047000</p>	Descripción/ejemplo de uso Herramienta para comprimir el cigüeñal	
	utilizado en el modelo 50 SX 50 SX Mini 50 SXS 50 SXS Mini 65 SX 85 SX 2014 85 SX 2015 85 SX 2016 85 SX 2017 150 SX MX2 2 tiempos Enduro E1 2 tiempos 150 EXC 200 EXC Cross Country E1 2 tiempos 200 XC-W	las herramientas/los artículos correspondientes son 45229008000 46229008000 46229047002 47029008000 50429047001 54829008000
Mantenimiento	<input type="checkbox"/>	Reparación <input type="checkbox"/> opcional <input checked="" type="checkbox"/>

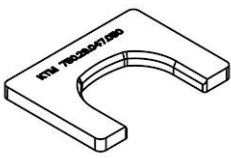
50329047050 Placa separadora		
 <p>50329047050</p>	Descripción/ejemplo de uso Herramienta para separar el cigüeñal	
	utilizado en el modelo 150 SX MX2 2 tiempos 150 EXC Cross Country E1 2 tiempos	
Mantenimiento	<input type="checkbox"/>	Reparación <input type="checkbox"/> opcional <input checked="" type="checkbox"/>
50329047051 Placa separadora		
 <p>50329047051</p>	Descripción/ejemplo de uso Herramienta para separar el cigüeñal	
	utilizado en el modelo Enduro E1 2 tiempos 200 EXC 200 XC-W	
Mantenimiento	<input type="checkbox"/>	Reparación <input type="checkbox"/> opcional <input checked="" type="checkbox"/>
50429047001 Manguito del dispositivo de presión del cigüeñal		
 <p>50429047001</p>	Descripción/ejemplo de uso Manguito como inserto en el dispositivo de presión para comprimir el cigüeñal	
	utilizado en el modelo 150 SX 2016 150 SX 2017 150 SX 2018 150 SX 2019 150 SX 2020 150 SX 2021 150 SX 2022 125 SX 2016 125 SX 2017 125 SX 2018 125 SX 2019 125 SX 2020 125 SX 2021 125 SX 2022 150 EXC 125 XC 125 XC-W 150 XC-W	
para utilizar con 50329047000		las herramientas/los artículos correspondientes son 50429047003
Mantenimiento	<input type="checkbox"/>	Reparación <input type="checkbox"/> opcional <input checked="" type="checkbox"/>

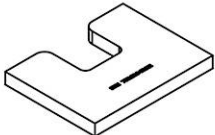
50429047003 Tapa del dispositivo de presión del cigüeñal				
 <p>50429047003</p>	<p>Descripción/ejemplo de uso</p> <p>Tapa para el manguito como inserto en el dispositivo de presión para comprimir el cigüeñal</p>			
	<p>para utilizar con</p> <p>50429047001</p>		<p>utilizado en el modelo</p> <p>150 SX 2016</p> <p>150 SX 2017</p> <p>150 SX 2018</p> <p>150 SX 2019</p> <p>150 SX 2020</p> <p>150 SX 2021</p> <p>150 SX 2022</p> <p>125 SX 2016</p> <p>125 SX 2017</p> <p>125 SX 2018</p> <p>125 SX 2019</p> <p>125 SX 2020</p> <p>125 SX 2021</p> <p>125 SX 2022</p> <p>150 EXC</p> <p>125 XC</p> <p>125 XC-W</p> <p>150 XC-W</p>	
		Mantenimiento <input type="checkbox"/>	Reparación <input type="checkbox"/>	opcional <input checked="" type="checkbox"/>
54829008000 Elemento del dispositivo de presión del cigüeñal				
 <p>54829008000</p>	<p>Descripción/ejemplo de uso</p> <p>Manguito con tapa como inserto en el dispositivo de presión para comprimir el cigüeñal</p>			
	<p>para utilizar con</p> <p>50329047000</p>		<p>utilizado en el modelo</p> <p>150 SX 2014</p> <p>150 SX 2015</p> <p>125 SX 2014</p> <p>125 SX 2015</p> <p>Enduro E1 2 tiempos</p> <p>200 EXC</p> <p>150 XC</p> <p>200 XC-W</p>	
		Mantenimiento <input type="checkbox"/>	Reparación <input type="checkbox"/>	opcional <input checked="" type="checkbox"/>
54829009000 Placa separadora				
 <p>54829009000</p>	<p>Descripción/ejemplo de uso</p> <p>Herramienta para separar el cigüeñal</p>			
	<p>utilizado en el modelo</p> <p>250 SX</p> <p>250 EXC</p> <p>250 EXC Six Days</p> <p>250 EXC Factory Edition</p> <p>Enduro E3 2 tiempos</p> <p>Freeride Dual Sport 2 tiempos</p>			

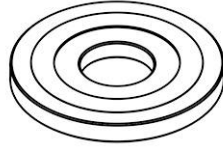
54829009000 Placa separadora			
	250 XC-W 250 XC Cross Country E3 2 tiempos		
	Mantenimiento <input type="checkbox"/>	Reparación <input type="checkbox"/>	opcional <input checked="" type="checkbox"/>

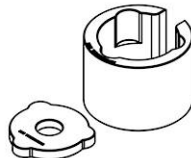
54829108000 Elemento del dispositivo de presión del cigüeñal			
 <p>54829108000</p>	Descripción/ejemplo de uso Manguito con tapa como inserto en el dispositivo de presión para comprimir el cigüeñal		
	para utilizar con 75029047000		
utilizado en el modelo 250 SX 250 EXC 250 EXC Six Days 250 EXC Factory Edition Enduro E3 2 tiempos Freeride Dual Sport 2 tiempos 250 XC-W 250 XC Cross Country E3 2 tiempos			
Mantenimiento <input type="checkbox"/>	Reparación <input type="checkbox"/>	opcional <input checked="" type="checkbox"/>	

75029047000 Dispositivo de presión del cigüeñal			
 <p>75029047000</p>	Descripción/ejemplo de uso Herramienta para comprimir el cigüeñal		
	utilizado en el modelo		
250 SX MX1 4 tiempos MX2 4 tiempos Enduro E1 4 tiempos 250 EXC 250 EXC Six Days 250 EXC Factory Edition Enduro E2 4 tiempos Enduro E3 Freeride Dual Sport Cross Country E1 4 tiempos 250 XC-W 250 XC Cross Country E2 4 tiempos Cross Country E3 Supermoto Competition Supermoto/Dual Sport Dual Sport Enduro 690 Duke 690 Duke R		las herramientas/los artículos correspondientes son 54829108000 76629047003 77029008000 77229008000 77729008000 78029008000 78929008000 79029008000 79029108000 79429008000	
Mantenimiento <input type="checkbox"/>	Reparación <input type="checkbox"/>	opcional <input checked="" type="checkbox"/>	

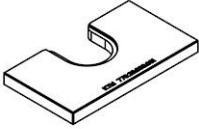
75029047050 Parte superior de la placa separadora		
 <p>75029047050</p>	<p>Descripción/ejemplo de uso</p> <p>Herramienta para separar el cigüeñal</p>	<p>para utilizar con</p> <p>75029047051</p>
	<p>utilizado en el modelo</p> <p>Supermoto/Dual Sport Dual Sport Enduro 690 Duke 690 Duke R</p>	<p>las herramientas/los artículos correspondientes son</p> <p>75029047051</p>
<p>Mantenimiento <input type="checkbox"/> Reparación <input type="checkbox"/> opcional <input checked="" type="checkbox"/></p>		

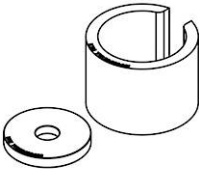
75029047051 Parte inferior de la placa separadora		
 <p>75029047051</p>	<p>Descripción/ejemplo de uso</p> <p>Herramienta para separar el cigüeñal</p>	<p>para utilizar con</p> <p>75029047050</p>
	<p>utilizado en el modelo</p> <p>Supermoto/Dual Sport Dual Sport Enduro 690 Duke 690 Duke R</p>	<p>las herramientas/los artículos correspondientes son</p> <p>75029047050</p>
<p>Mantenimiento <input type="checkbox"/> Reparación <input type="checkbox"/> opcional <input checked="" type="checkbox"/></p>		

76629047003 Tapa del dispositivo de presión del cigüeñal		
 <p>76629047003</p>	<p>Descripción/ejemplo de uso</p> <p>Tapa del dispositivo de presión para comprimir el cigüeñal</p>	<p>para utilizar con</p> <p>75029047000</p>
	<p>utilizado en el modelo</p> <p>690 SMC R 2019 690 SMC R 2020 690 SMC R 2021 690 Enduro R 2019 690 Enduro R 2020 690 Enduro R 2021 690 Duke 2016 690 Duke 2017 690 Duke 2018 690 Duke 2019 690 Duke R 2016 690 Duke R 2017</p>	
<p>Mantenimiento <input type="checkbox"/> Reparación <input type="checkbox"/> opcional <input checked="" type="checkbox"/></p>		


77029008000 Elemento del dispositivo de presión del cigüeñal		
 <p>77029008000</p>	<p>Descripción/ejemplo de uso</p> <p>Manguito con tapa como inserto en el dispositivo de presión para comprimir el cigüeñal</p>	<p>para utilizar con</p> <p>75029047000</p>
	<p>utilizado en el modelo</p> <p>250 EXC-F 2015 250 EXC-F 2016</p>	

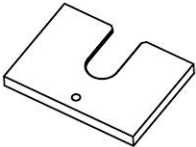
77029008000 Elemento del dispositivo de presión del cigüeñal		
	250 EXC-F Six Days 2015 250 EXC-F Six Days 2016 250 EXC-F Factory Edition 250 XCF-W 2015 250 XCF-W 2016	
	Mantenimiento <input type="checkbox"/>	Reparación <input type="checkbox"/>


77029009001 Placa separadora			
 <p>77029009001</p>	Descripción/ejemplo de uso Herramienta para separar el cigüeñal		
	utilizado en el modelo 250 SX-F 2014 250 SX-F 2015 250 EXC-F 2014 250 EXC-F 2015 250 EXC-F 2016 250 EXC-F Six Days 2014 250 EXC-F Six Days 2015 250 EXC-F Six Days 2016 250 EXC-F Factory Edition 250 XC-F 2014 250 XC-F 2015 250 XCF-W		
	Mantenimiento <input type="checkbox"/>	Reparación <input type="checkbox"/>	opcional <input checked="" type="checkbox"/>

77229008000 Elemento del dispositivo de presión del cigüeñal			
 <p>77229008000</p>	Descripción/ejemplo de uso Manguito con tapa como inserto en el dispositivo de presión para comprimir el cigüeñal		
	utilizado en el modelo 350 SX-F 350 EXC-F 2014 350 EXC-F 2015 350 EXC-F 2016 350 EXC-F 2017 350 EXC-F 2018 350 EXC-F 2019 350 EXC-F Six Days 2014 350 EXC-F Six Days 2015 350 EXC-F Six Days 2016 350 EXC-F Six Days 2017 350 EXC-F Six Days 2018 350 EXC-F Six Days 2019 350 EXC-F Factory Edition Freeride 350 350 XC-F 350 XCF-W 2014 350 XCF-W 2015 350 XCF-W 2016 350 XCF-W Six Days		
	Mantenimiento <input type="checkbox"/>	Reparación <input type="checkbox"/>	opcional <input checked="" type="checkbox"/>

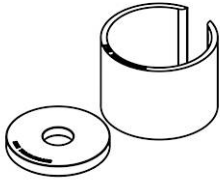
para utilizar con
75029047000

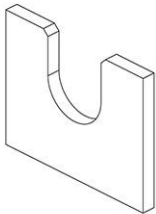
77229009000 Placa separadora		
 <p>77229009000</p>	Descripción/ejemplo de uso Herramienta para separar el cigüeñal	
	utilizado en el modelo 350 SX-F 2014 350 SX-F 2015 350 EXC-F 2014 350 EXC-F 2015 350 EXC-F 2016 350 EXC-F Six Days 2014 350 EXC-F Six Days 2015 350 EXC-F Six Days 2016 350 EXC-F Factory Edition Freeride 350 350 XC-F 2014 350 XC-F 2015 350 XCF-W 2014 350 XCF-W 2015 350 XCF-W 2016 350 XCF-W Six Days	
	Mantenimiento <input type="checkbox"/>	Reparación <input type="checkbox"/> opcional <input checked="" type="checkbox"/>

77229032000 Placa separadora		
 <p>77229032000</p>	Descripción/ejemplo de uso Herramienta para extraer la rueda dentada de accionamiento del eje de equilibrado	
	utilizado en el modelo 350 SX-F MX2 4 tiempos Enduro E1 4 tiempos 350 EXC-F 350 EXC-F Six Days 350 EXC-F Factory Edition Freeride Dual Sport 4 tiempos Cross Country E1 4 tiempos 350 XC-F 350 XCF-W 350 XCF-W Six Days 125 Duke 200 Duke RC 125 RC 200	
	Mantenimiento <input type="checkbox"/>	Reparación <input type="checkbox"/> opcional <input checked="" type="checkbox"/>


77729008000 Elemento del dispositivo de presión del cigüeñal		
 <p>77729008000</p>	Descripción/ejemplo de uso Manguito con tapa como inserto en el dispositivo de presión para comprimir el cigüeñal	
	utilizado en el modelo 250 SX-F 2014 250 SX-F EU 2015 250 SX-F US 2015	
		para utilizar con 75029047000

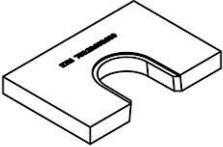
77729008000 Elemento del dispositivo de presión del cigüeñal		
	250 EXC-F 2014 250 EXC-F Six Days 2014 250 XC-F 2014 250 XC-F 2015 250 XCF-W 2014	
	Mantenimiento <input type="checkbox"/>	Reparación <input type="checkbox"/>
		opcional <input checked="" type="checkbox"/>

78029008000 Elemento del dispositivo de presión del cigüeñal		
 <p>78029008000</p>	Descripción/ejemplo de uso Manguito con tapa como inserto en el dispositivo de presión para comprimir el cigüeñal	
	para utilizar con 75029047000	
utilizado en el modelo 450 EXC 2014 450 EXC 2015 450 EXC 2016 450 EXC Six Days 2014 450 EXC Six Days 2015 450 EXC Six Days 2016 450 EXC Factory Edition 500 EXC 2014 500 EXC 2015 500 EXC 2016 500 EXC Six Days 2014 500 EXC Six Days 2015 500 EXC Six Days 2016 450 XC-W 500 XC-W 2014 500 XC-W 2015 500 XC-W 2016		
Mantenimiento <input type="checkbox"/>		Reparación <input type="checkbox"/>
		opcional <input checked="" type="checkbox"/>


78029009100 Placa separadora		
 <p>78029009100</p>	Descripción/ejemplo de uso Herramienta para separar el cigüeñal	
	utilizado en el modelo 450 EXC 2014 450 EXC 2015 450 EXC 2016 450 EXC Six Days 2014 450 EXC Six Days 2015 450 EXC Six Days 2016 450 EXC Factory Edition 500 EXC 2014 500 EXC 2015 500 EXC 2016 500 EXC Six Days 2014 500 EXC Six Days 2015 500 EXC Six Days 2016 450 XC-W	

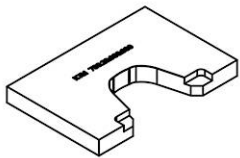
78029009100 Placa separadora		
	500 XC-W 2014 500 XC-W 2015 500 XC-W 2016	
	Mantenimiento <input type="checkbox"/>	Reparación <input type="checkbox"/> opcional <input checked="" type="checkbox"/>

78929008000 Elemento del dispositivo de presión del cigüeñal		
 <p>78929008000</p>	Descripción/ejemplo de uso Manguito con tapa como inserto en el dispositivo de presión para comprimir el cigüeñal	
	para utilizar con 75029047000 utilizado en el modelo 450 SX-F 450 EXC 2017 450 EXC 2018 450 EXC 2019 450 EXC 2020 450 EXC 2021 450 EXC 2022 450 EXC Six Days 2017 450 EXC Six Days 2018 450 EXC Six Days 2019 450 EXC Six Days 2020 450 EXC Six Days 2021 450 EXC Six Days 2022 500 EXC 2017 500 EXC 2018 500 EXC 2019 500 EXC 2020 500 EXC 2021 500 EXC 2022 500 EXC Six Days 2017 500 EXC Six Days 2018 500 EXC Six Days 2019 500 EXC Six Days 2020 500 EXC Six Days 2021 500 EXC Six Days 2022 450 XC-F 500 XC-W 2020 500 XCF-W 2021 500 XCF-W 2022 Supermoto Competition	
	Mantenimiento <input type="checkbox"/>	Reparación <input type="checkbox"/> opcional <input checked="" type="checkbox"/>

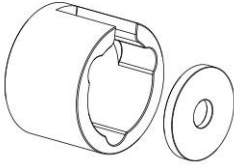
78929009000 Placa separadora		
 <p>78929009000</p>	Descripción/ejemplo de uso Herramienta para separar el cigüeñal	
	utilizado en el modelo 450 SX-F 2014 450 SX-F EU 2015	

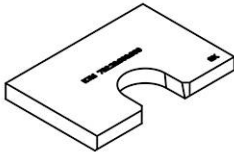
78929009000 Placa separadora		
	450 SX-F US 2015	
	450 XC-F 2014 450 XC-F 2015	
Mantenimiento	<input type="checkbox"/>	Reparación <input type="checkbox"/> opcional <input checked="" type="checkbox"/>

79029008000 Elemento del dispositivo de presión del cigüeñal		
 <p>79029008000</p>	Descripción/ejemplo de uso Manguito con tapa como inserto en el dispositivo de presión para comprimir el cigüeñal	
	para utilizar con 75029047000 utilizado en el modelo 350 SX-F 2016 350 SX-F 2017 350 SX-F 2018 350 SX-F 2019 350 SX-F 2020 350 SX-F 2021 350 SX-F 2022 250 SX-F Factory Edition US 2015 250 SX-F 2016 250 SX-F 2017 250 SX-F 2018 250 SX-F 2019 250 SX-F 2020 250 SX-F 2021 250 SX-F 2022 250 XC-F 2016 250 XC-F 2017 250 XC-F 2018 250 XC-F 2019 250 XC-F 2020 250 XC-F 2021 250 XC-F 2022 350 XC-F 2016 350 XC-F 2017 350 XC-F 2018 350 XC-F 2019 350 XC-F 2020 350 XC-F 2021 350 XC-F 2022	
Mantenimiento	<input type="checkbox"/>	Reparación <input type="checkbox"/> opcional <input checked="" type="checkbox"/>

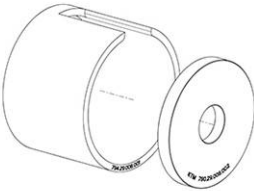
79029009000 Placa separadora		
 <p>79029009000</p>	Descripción/ejemplo de uso Herramienta para separar el cigüeñal	
	utilizado en el modelo 250 SX-F Factory Edition US 2015 250 SX-F 2016 250 SX-F 2017 250 SX-F 2018 250 SX-F 2019 250 SX-F 2020	

79029009000 Placa separadora		
	250 SX-F 2021	
	250 SX-F 2022	
	250 EXC-F 2017	
	250 EXC-F 2018	
	250 EXC-F 2019	
	250 EXC-F 2020	
	250 EXC-F 2021	
	250 EXC-F 2022	
	250 EXC-F Six Days 2017	
	250 EXC-F Six Days 2018	
	250 EXC-F Six Days 2019	
	250 EXC-F Six Days 2020	
	250 EXC-F Six Days 2021	
	250 EXC-F Six Days 2022	
	350 EXC-F 2020	
	350 EXC-F 2021	
	350 EXC-F 2022	
	350 EXC-F Six Days 2020	
	350 EXC-F Six Days 2021	
	350 EXC-F Six Days 2022	
	450 EXC 2017	
	450 EXC 2018	
	450 EXC 2019	
	450 EXC Six Days 2017	
	450 EXC Six Days 2018	
	450 EXC Six Days 2019	
	500 EXC 2017	
	500 EXC 2018	
	500 EXC 2019	
	500 EXC Six Days 2017	
	500 EXC Six Days 2018	
	500 EXC Six Days 2019	
	Freeride 250 F	
	250 XC-F 2016	
	250 XC-F 2017	
	250 XC-F 2018	
	250 XC-F 2019	
	250 XC-F 2020	
	250 XC-F 2021	
	250 XC-F 2022	
	350 XCF-W 2020	
	350 XCF-W 2021	
	350 XCF-W 2022	
	Mantenimiento <input type="checkbox"/>	Reparación <input type="checkbox"/>
		opcional <input checked="" type="checkbox"/>

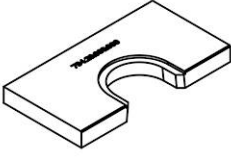
79029108000 Elemento del dispositivo de presión del cigüeñal		
 <p>79029108000</p>	<p>Descripción/ejemplo de uso</p> <p>Manguito con tapa como inserto en el dispositivo de presión para comprimir el cigüeñal</p> <p>para utilizar con 75029047000</p> <p>utilizado en el modelo</p> <p>250 EXC-F 2017 250 EXC-F 2018 250 EXC-F 2019 250 EXC-F 2020 250 EXC-F 2021 250 EXC-F 2022 250 EXC-F Six Days 2017 250 EXC-F Six Days 2018 250 EXC-F Six Days 2019 250 EXC-F Six Days 2020 250 EXC-F Six Days 2021 250 EXC-F Six Days 2022 350 EXC-F 2020 350 EXC-F 2021 350 EXC-F 2022 350 EXC-F Six Days 2020 350 EXC-F Six Days 2021 350 EXC-F Six Days 2022 Freeride 250 F 350 XCF-W 2020 350 XCF-W 2021 350 XCF-W 2022</p>	
	<p>Mantenimiento <input type="checkbox"/></p>	<p>Reparación <input type="checkbox"/></p>

79229009000 Placa separadora		
 <p>79229009000</p>	<p>Descripción/ejemplo de uso</p> <p>Herramienta para separar el cigüeñal</p> <p>utilizado en el modelo</p> <p>350 SX-F 2016 350 SX-F 2017 350 SX-F 2018 350 SX-F 2019 350 SX-F 2020 350 SX-F 2021 350 SX-F 2022 350 EXC-F 2017 350 EXC-F 2018 350 EXC-F 2019 350 EXC-F Six Days 2017 350 EXC-F Six Days 2018 350 EXC-F Six Days 2019 350 XC-F 2016 350 XC-F 2017 350 XC-F 2018 350 XC-F 2019</p>	


79229009000 Placa separadora		
	350 XC-F 2020	
	350 XC-F 2021	
	350 XC-F 2022	
	Mantenimiento <input type="checkbox"/>	Reparación <input type="checkbox"/> opcional <input checked="" type="checkbox"/>

79429008000 Elemento del dispositivo de presión del cigüeñal	
 <p>79428008000</p>	<p>Descripción/ejemplo de uso</p> <p>Manguito con tapa como inserto en el dispositivo de presión para comprimir el cigüeñal</p> <p>para utilizar con 75029047000</p> <p>utilizado en el modelo</p> <p>450 SX-F Factory Edition US 2015</p> <p>450 SX-F 2016</p> <p>450 SX-F 2017</p> <p>450 SX-F 2018</p> <p>450 SX-F 2019</p> <p>450 SX-F 2020</p> <p>450 SX-F 2021</p> <p>450 SX-F 2022</p> <p>450 EXC 2017</p> <p>450 EXC 2018</p> <p>450 EXC 2019</p> <p>450 EXC 2020</p> <p>450 EXC 2021</p> <p>450 EXC 2022</p> <p>450 EXC Six Days 2017</p> <p>450 EXC Six Days 2018</p> <p>450 EXC Six Days 2019</p> <p>450 EXC Six Days 2020</p> <p>450 EXC Six Days 2021</p> <p>450 EXC Six Days 2022</p> <p>500 EXC 2017</p> <p>500 EXC 2018</p> <p>500 EXC 2019</p> <p>500 EXC 2020</p> <p>500 EXC 2021</p> <p>500 EXC 2022</p> <p>500 EXC Six Days 2017</p> <p>500 EXC Six Days 2018</p> <p>500 EXC Six Days 2019</p> <p>500 EXC Six Days 2020</p> <p>500 EXC Six Days 2021</p> <p>500 EXC Six Days 2022</p> <p>450 XC-F 2016</p> <p>450 XC-F 2017</p> <p>450 XC-F 2018</p> <p>450 XC-F 2019</p> <p>450 XC-F 2020</p> <p>450 XC-F 2021</p> <p>450 XC-F 2022</p> <p>500 XC-W 2020</p> <p>500 XCF-W 2021</p>

79429008000 Elemento del dispositivo de presión del cigüeñal			
	500 XCF-W 2022		
	450 SMR 2021		
	450 SMR 2022		
	Mantenimiento <input type="checkbox"/>	Reparación <input type="checkbox"/>	opcional <input checked="" type="checkbox"/>

79429009000 Placa separadora			
 <p>79429009000</p>	Descripción/ejemplo de uso Herramienta para separar el cigüeñal		
	utilizado en el modelo 450 SX-F Factory Edition US 2015 450 SX-F 2016 450 SX-F US 2017 450 SX-F Factory Edition US 2017 450 SX-F US 2018 450 SX-F Factory Edition US 2018 450 SX-F 2019 450 SX-F 2020 450 SX-F 2021 450 SX-F 2022 450 EXC 2020 450 EXC 2021 450 EXC 2022 450 EXC Six Days 2020 450 EXC Six Days 2021 450 EXC Six Days 2022 500 EXC 2020 500 EXC 2021 500 EXC 2022 500 EXC Six Days 2020 500 EXC Six Days 2021 500 EXC Six Days 2022 450 XC-F 2016 450 XC-F 2017 450 XC-F 2018 450 XC-F 2019 450 XC-F 2020 450 XC-F 2021 450 XC-F 2022 500 XC-W 2020 500 XCF-W 2021 500 XCF-W 2022 450 SMR 2021 450 SMR 2022 Travel Mid 790 Duke 890 Duke 890 Duke R		
	Mantenimiento <input type="checkbox"/>	Reparación <input type="checkbox"/>	opcional <input checked="" type="checkbox"/>

15.1 Visión general de la pared de herramientas



Cinta de tensado del segmento del pistón (60029015000) (📖 pág. 161)

Aro de montaje para pistón (61329015108) (📖 pág. 162)

Aro de montaje para pistón (75029015102) (📖 pág. 163)

Inserción de la grupilla del bulón del pistón (75029035000) (📖 pág. 163)

Inserción de la grupilla del bulón del pistón (77229030000) (📖 pág. 164)


Inserción de la grupilla del bulón del pistón (77329030100) (📖 pág. 164)

Inserción de la grupilla del bulón del pistón (77629030000) (📖 pág. 164)

Inserción de la grupilla del bulón del pistón (77729030200) (📖 pág. 165)

Inserción de la grupilla del bulón del pistón (90129030000) (📖 pág. 165)

60029015000 Cinta de tensado del segmento del pistón



60029015000

Descripción/ejemplo de uso

Herramienta para tensar los segmentos del pistón al montar el pistón en el cilindro

Datos técnicos

Altura: 80 mm (3,15 in)

Diámetro: 57 ... 125 mm (2,24 ... 4,92 in)

utilizado en el modelo

MX1 4 tiempos

MX2 4 tiempos

Enduro E1 4 tiempos

Enduro E2 4 tiempos

Enduro E3 4 tiempos

Freeride Dual Sport 4 tiempos

Cross Country E1 4 tiempos

Cross Country E2 4 tiempos

Cross Country E3 4 tiempos

Supermoto Competition

690 SMC R 2019

690 SMC R 2020

690 SMC R 2021

Travel Mid

1050 Adventure

1090 Adventure

1090 Adventure R

1090 Adventure S

1190 Adventure

1190 Adventure R

1290 Super Adventure S 2019

1290 Super Adventure S 2020

1290 Super Adventure S 2021

1290 Super Adventure R 2019

1290 Super Adventure R 2020

1290 Super Adventure R 2021

Travel Small

690 Enduro R 2019

690 Enduro R 2020

690 Enduro R 2021

125 Duke 2016

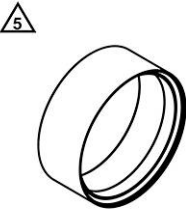
125 Duke 2017

125 Duke 2018

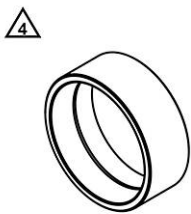
125 Duke 2019

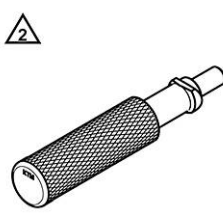
125 Duke 2020

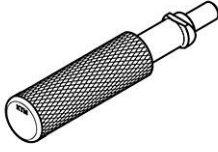
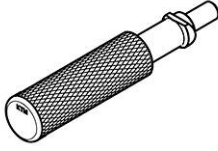
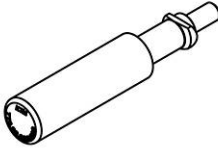
60029015000 Cinta de tensado del segmento del pistón		
	125 Duke 2021	
	200 Duke 2017	
	200 Duke 2018	
	200 Duke 2019	
	200 Duke 2020	
	200 Duke 2021	
	250 Duke	
	390 Duke	
	690 Duke 2016	
	690 Duke 2017	
	690 Duke 2018	
	690 Duke 2019	
	690 Duke R 2016	
	690 Duke R 2017	
	790 Duke	
	890 Duke	
	890 Duke R	
	1290 Super Duke R 2019	
	1290 Super Duke R 2020	
	1290 Super Duke R / RR 2021	
	RC 125 2016	
	RC 125 2017	
	RC 125 2018	
	RC 125 2019	
	RC 125 2020	
	RC 200 2017	
	RC 200 2018	
	RC 200 2019	
	RC 200 2020	
	RC 200 2021	
RC 250		
RC 390		
Super Bike Big		
1290 Super Duke GT 2019		
1290 Super Duke GT 2020		
1290 Super Duke GT 2021		
Mantenimiento	<input type="checkbox"/>	Reparación <input checked="" type="checkbox"/>
		opcional <input type="checkbox"/>

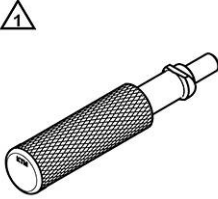
61329015108 Aro de montaje para pistón	
 <p>61329015108</p>	<p>Descripción/ejemplo de uso</p> <p>Herramienta para el montaje del pistón en el cilindro</p> <p>Datos técnicos</p> <p>Altura: 48 mm (1,89 in)</p> <p>Diámetro: 108 mm (4,25 in)</p> <p>utilizado en el modelo</p> <p>1290 Super Adventure</p> <p>1290 Super Adventure T</p> <p>1290 Super Adventure S 2017</p> <p>1290 Super Adventure S 2018</p> <p>1290 Super Adventure R 2017</p> <p>1290 Super Adventure R 2018</p> <p>1290 Super Duke R 2014</p> <p>1290 Super Duke R 2015</p>

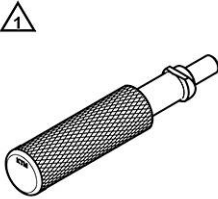
61329015108 Aro de montaje para pistón		
	1290 Super Duke R 2016 1290 Super Duke R 2017 1290 Super Duke R 2018 1290 Super Duke R Special Edition 1290 Super Duke GT 2016 1290 Super Duke GT 2017 1290 Super Duke GT 2018	
	Mantenimiento <input type="checkbox"/>	Reparación <input checked="" type="checkbox"/>

75029015102 Aro de montaje para pistón		
 <p>75029015102</p>	Descripción/ejemplo de uso Herramienta para el montaje del pistón en el cilindro Datos técnicos Altura: 45 mm (1,77 in) Diámetro: 102 mm (4,02 in) utilizado en el modelo 690 SMC R 2014 690 SMC R 2015 690 SMC R 2016 690 SMC R 2017 690 Enduro R 2014 690 Enduro R 2015 690 Enduro R 2016 690 Enduro R 2017 690 Enduro R 2018 690 Duke 2014 690 Duke 2015 690 Duke R 2014 690 Duke R 2015	
	Mantenimiento <input type="checkbox"/>	Reparación <input checked="" type="checkbox"/>


75029035000 Inserción de la grupilla del bulón del pistón		
 <p>75029035000</p>	Descripción/ejemplo de uso Herramienta para el montaje de la grupilla del bulón del pistón en el pistón utilizado en el modelo Supermoto/Dual Sport Travel Big Dual Sport Enduro 690 Duke 690 Duke R Naked Big Super Bike Big Touring	
	Mantenimiento <input type="checkbox"/>	Reparación <input checked="" type="checkbox"/>

77229030000 Inserción de la grupilla del bulón del pistón		
 <p>77229030000</p>	<p>Descripción/ejemplo de uso Herramienta para el montaje de la grupilla del bulón del pistón en el pistón</p> <p>utilizado en el modelo 350 SX-F 250 SX-F 2014 350 EXC-F 350 EXC-F Six Days 350 EXC-F Factory Edition Freeride 350 250 XC-F 2014 350 XC-F 350 XCF-W 350 XCF-W Six Days</p>	<p>Mantenimiento <input type="checkbox"/> Reparación <input checked="" type="checkbox"/> opcional <input type="checkbox"/></p>
77329030100 Inserción de la grupilla del bulón del pistón		
 <p>77329030100</p>	<p>Descripción/ejemplo de uso Herramienta para el montaje de la grupilla del bulón del pistón en el pistón</p> <p>utilizado en el modelo 450 SX-F 450 EXC 450 EXC Six Days 450 EXC Factory Edition Enduro E3 4 tiempos 450 XC-F 450 XC-W Cross Country E3 4 tiempos Supermoto Competition Travel Small 250 Duke 390 Duke RC 250 RC 390</p>	<p>Mantenimiento <input type="checkbox"/> Reparación <input checked="" type="checkbox"/> opcional <input type="checkbox"/></p>
77629030000 Inserción de la grupilla del bulón del pistón		
 <p>77629030000</p>	<p>Descripción/ejemplo de uso Herramienta para el montaje de la grupilla del bulón del pistón en el pistón</p> <p>utilizado en el modelo Travel Mid 790 Duke 890 Duke 890 Duke R</p>	<p>Mantenimiento <input type="checkbox"/> Reparación <input checked="" type="checkbox"/> opcional <input type="checkbox"/></p>

77729030200 Inserción de la grupilla del bulón del pistón		
 <p>77729030200</p>	<p>Descripción/ejemplo de uso</p> <p>Herramienta para el montaje de la grupilla del bulón del pistón en el pistón</p> <p>utilizado en el modelo</p> <p>250 SX-F 2015 250 SX-F 2016 250 SX-F 2017 250 SX-F 2018 250 SX-F 2019 250 SX-F 2020 250 SX-F 2021 250 SX-F 2022 250 EXC-F 2015 250 EXC-F 2016 250 EXC-F 2017 250 EXC-F 2018 250 EXC-F 2019 250 EXC-F 2020 250 EXC-F 2021 250 EXC-F 2022 250 EXC-F Six Days 2015 250 EXC-F Six Days 2016 250 EXC-F Six Days 2017 250 EXC-F Six Days 2018 250 EXC-F Six Days 2019 250 EXC-F Six Days 2020 250 EXC-F Six Days 2021 250 EXC-F Six Days 2022 250 EXC-F Factory Edition Freeride 250 F 250 XC-F 2015 250 XC-F 2016 250 XC-F 2017 250 XC-F 2018 250 XC-F 2019 250 XC-F 2020 250 XC-F 2021 250 XC-F 2022 250 XCF-W 2015 250 XCF-W 2016</p>	
	Mantenimiento <input type="checkbox"/>	Reparación <input checked="" type="checkbox"/> opcional <input type="checkbox"/>

90129030000 Inserción de la grupilla del bulón del pistón		
 <p>90129030000</p>	<p>Descripción/ejemplo de uso</p> <p>Herramienta para el montaje de la grupilla del bulón del pistón en el pistón</p> <p>utilizado en el modelo</p> <p>125 Duke 200 Duke RC 125 RC 200</p>	
	Mantenimiento <input type="checkbox"/>	Reparación <input checked="" type="checkbox"/> opcional <input type="checkbox"/>

16.1 Visión general de la pared de herramientas



Herramienta de montaje del anillo de retención (61229032000) (🔧) pág. 166

Herramienta de montaje del anillo de retención (63529032000) (🔧) pág. 166

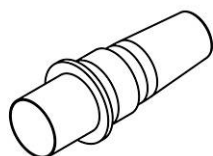
Herramienta de montaje del anillo de retención (75029005000) (🔧) pág. 166

Tornillos de montaje (75029033000) (🔩) pág. 167

Herramienta de montaje del anillo de retención (76629032000) (🔧) pág. 167

Herramienta de montaje del anillo de retención (79029005000) (🔧) pág. 168

61229032000 Herramienta de montaje del anillo de retención



61229032000

Descripción/ejemplo de uso

Herramienta para el montaje de los anillos de retención en el árbol secundario

utilizado en el modelo

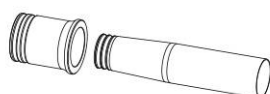
- 1050 Adventure
- 1090 Adventure
- 1090 Adventure R
- 1090 Adventure S
- 1290 Super Adventure
- 1290 Super Adventure T
- 1290 Super Adventure S 2017
- 1290 Super Adventure S 2018
- 1290 Super Adventure S 2019
- 1290 Super Adventure S 2020
- 1290 Super Adventure R 2017
- 1290 Super Adventure R 2018
- 1290 Super Adventure R 2019
- 1290 Super Adventure R 2020

Mantenimiento

Reparación

opcional

63529032000 Herramienta de montaje del anillo de retención



63529032000

Descripción/ejemplo de uso

Herramienta para el montaje de los anillos de retención en el árbol primario y secundario

utilizado en el modelo

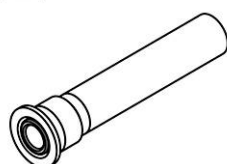
- Travel Mid
- 790 Duke
- 890 Duke
- 890 Duke R

Mantenimiento

Reparación

opcional

75029005000 Herramienta de montaje del anillo de retención



75029005000


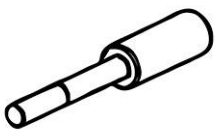
Descripción/ejemplo de uso



Herramienta para el montaje de los anillos de retención en el árbol primario y secundario

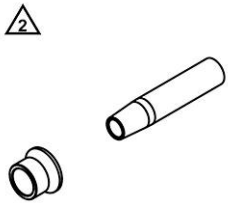
utilizado en el modelo

- 250 SX-F Factory Edition US 2015
- 250 SX-F 2016
- 250 SX-F 2017
- 250 SX-F 2018
- 250 XC-F 2016


75029005000 Herramienta de montaje del anillo de retención		
	250 XC-F 2017	
	250 XC-F 2018	
	690 SMC R 2014	
	690 SMC R 2015	
	690 SMC R 2016	
	690 SMC R 2017	
	690 Enduro R 2014	
	690 Enduro R 2015	
	690 Enduro R 2016	
	690 Enduro R 2017	
	690 Enduro R 2018	
	690 Duke 2014	
	690 Duke 2015	
	690 Duke R 2014	
	690 Duke R 2015	
Mantenimiento	<input type="checkbox"/>	Reparación <input checked="" type="checkbox"/>
		opcional <input type="checkbox"/>

75029033000 Tornillos de montaje		
<p>4x </p>  <p>75029033000</p>	<p>Descripción/ejemplo de uso</p> <p>4 tornillos para tensar el embrague Antihopping</p>	
	<p>utilizado en el modelo</p> <p>Supermoto/Dual Sport</p> <p>Dual Sport Enduro</p> <p>690 Duke</p> <p>690 Duke R</p>	
	Mantenimiento	<input type="checkbox"/>
		opcional <input type="checkbox"/>

76629032000 Herramienta de montaje del anillo de retención			
<p></p>  <p>76629032000</p>	<p>Descripción/ejemplo de uso</p> <p>Herramienta para el montaje de los anillos de retención en el árbol primario y secundario</p>		
	<p>utilizado en el modelo</p> <p>690 SMC R 2019</p> <p>690 SMC R 2020</p> <p>690 SMC R 2021</p> <p>Travel Mid</p> <p>690 Enduro R 2019</p> <p>690 Enduro R 2020</p> <p>690 Enduro R 2021</p> <p>690 Duke 2016</p> <p>690 Duke 2017</p> <p>690 Duke 2018</p> <p>690 Duke 2019</p> <p>690 Duke R 2016</p> <p>690 Duke R 2017</p> <p>790 Duke</p> <p>890 Duke</p> <p>890 Duke R</p>		
	Mantenimiento	<input type="checkbox"/>	Reparación <input checked="" type="checkbox"/>
			opcional <input type="checkbox"/>

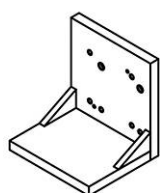
79029005000 Herramienta de montaje del anillo de retención		
 <p>79029005000</p>	<p>Descripción/ejemplo de uso</p> <p>Herramienta para el montaje de los anillos de retención en el árbol primario</p> <p>utilizado en el modelo</p> <p>250 SX-F Factory Edition US 2015 250 SX-F 2016 250 SX-F 2017 250 SX-F 2018 250 XC-F 2016 250 XC-F 2017 250 XC-F 2018</p>	<p>Mantenimiento <input type="checkbox"/></p> <p>Reparación <input checked="" type="checkbox"/></p> <p>opcional <input type="checkbox"/></p>

17.1 Visión general



Placa de sujeción (75029050000) (📖 pág. 169)

75029050000 Placa de sujeción



75029050000

Descripción/ejemplo de uso

Placa para sujetar la culata

utilizado en el modelo

450 SX-F

450 EXC

450 EXC Six Days

450 EXC Factory Edition

Enduro E3 4 tiempos

450 XC-F

450 XC-W

Cross Country E3 4 tiempos

Supermoto Competition

Supermoto/Dual Sport

Dual Sport Enduro

690 Duke


690 Duke R

Mantenimiento

Reparación

opcional

17.2 Visión general de la pared de herramientas



Dispositivo de montaje de la válvula (59029019000) (📖 pág. 170)

Calibre (59029026006) (📖 pág. 170)

Desbloqueador para el tensor de la cadena de distribución (61229021000) (📖 pág. 171)

Tensor del piñón expansor (61329035000) (📖 pág. 171)

Elemento tensor del muelle de la válvula (63529060000) (📖 pág. 171)

Calibre (77029026000) (📖 pág. 172)

Elemento tensor del muelle de la válvula (77029041200) (📖 pág. 172)

Calibre (77229026000) (📖 pág. 173)

Inserto del tensor de la cadena de distribución (77229035000) (📖 pág. 174)

Puente de apoyo de ajuste (77229050044) (📖 pág. 174)

Elemento tensor del muelle de la válvula (77229060000) (📖 pág. 175)

Desbloqueador para el tensor de la cadena de distribución (77329051000) (📖 pág. 175)

Elemento tensor del muelle de la válvula (78029060000) (📖 pág. 176)

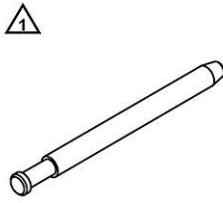
Tornillo de bloqueo (78129032000) (📖 pág. 176)

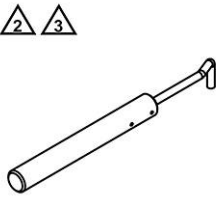
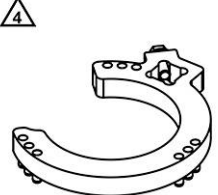
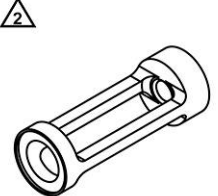
Elemento tensor del muelle de la válvula (79029060000) (📖 pág. 176)


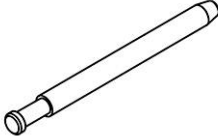
Calibre (90129026000) (📖 pág. 178)



Elemento tensor del muelle de la válvula (90129060000) (📖 pág. 178)

59029019000 Dispositivo de montaje de la válvula		
 <p>59029019000</p>	<p>Descripción/ejemplo de uso</p> <p>Herramienta para el montaje y desmontaje de válvulas y muelles de válvulas</p>	
	<p>utilizado en el modelo</p> <p>MX1 4 tiempos</p> <p>MX2 4 tiempos</p> <p>Enduro E1 4 tiempos</p> <p>Enduro E2 4 tiempos</p> <p>Enduro E3 4 tiempos</p> <p>Freeride Dual Sport 4 tiempos</p> <p>Cross Country E1 4 tiempos</p> <p>Cross Country E2 4 tiempos</p> <p>Cross Country E3 4 tiempos</p> <p>Supermoto Competition</p> <p>Supermoto/Dual Sport</p> <p>Travel</p> <p>Naked Bike</p> <p>Sport Bike</p> <p>Touring</p>	<p>las herramientas/los artículos correspondientes son</p> <p>63529060000</p> <p>77029041200</p> <p>77229060000</p> <p>78029060000</p> <p>79029060000</p> <p>90129060000</p>
<p>Mantenimiento <input type="checkbox"/></p>		<p>Reparación <input checked="" type="checkbox"/></p>
<p>opcional <input type="checkbox"/></p>		


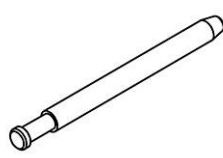
59029026006 Calibre		
 <p>59029026006</p>	<p>Descripción/ejemplo de uso</p> <p>Herramienta para controlar guías de válvulas</p>	
	<p>Datos técnicos</p> <p>Diámetro: 6,05 mm (0,2382 in)</p> <p>utilizado en el modelo</p> <p>450 SX-F</p> <p>450 EXC</p> <p>450 EXC Six Days</p> <p>450 EXC Factory Edition</p> <p>Enduro E3 4 tiempos</p> <p>450 XC-F</p> <p>450 XC-W</p> <p>Cross Country E3 4 tiempos</p> <p>Supermoto Competition</p> <p>Supermoto/Dual Sport</p> <p>Travel Big</p> <p>Dual Sport Enduro</p> <p>690 Duke</p> <p>690 Duke R</p> <p>Naked Big</p> <p>Super Bike Big</p> <p>Touring</p>	
<p>Mantenimiento <input type="checkbox"/></p>		<p>Reparación <input checked="" type="checkbox"/></p>
<p>opcional <input type="checkbox"/></p>		

61229021000 Desbloqueador para el tensor de la cadena de distribución					
 <p>61229021000</p>	<p>Descripción/ejemplo de uso</p> <p>Herramienta para el montaje del tensor de la cadena de distribución</p> <p>utilizado en el modelo</p> <p>350 SX-F</p> <p>MX2 4 tiempos</p> <p>Enduro E1 4 tiempos</p> <p>350 EXC-F</p> <p>350 EXC-F Six Days</p> <p>350 EXC-F Factory Edition</p> <p>Freeride 250 F</p> <p>Cross Country E1 4 tiempos</p> <p>350 XC-F</p> <p>350 XCF-W</p> <p>350 XCF-W Six Days</p> <p>Travel Mid</p> <p>Travel Big</p> <p>790 Duke</p> <p>890 Duke</p> <p>890 Duke R</p> <p>Naked Big</p> <p>Super Bike Big</p> <p>Touring</p>				
	Mantenimiento	<input checked="" type="checkbox"/>	Reparación	<input type="checkbox"/>	opcional
61329035000 Tensor del piñón expansor					
 <p>61329035000</p>	<p>Descripción/ejemplo de uso</p> <p>Herramienta para tensar el piñón expansor</p> <p>utilizado en el modelo</p> <p>1290 Super Adventure</p> <p>1290 Super Adventure T</p> <p>1290 Super Adventure S</p> <p>1290 Super Adventure R</p>				
	Mantenimiento	<input type="checkbox"/>	Reparación	<input checked="" type="checkbox"/>	opcional
63529060000 Elemento tensor del muelle de la válvula					
 <p>63529060000</p>	<p>Descripción/ejemplo de uso</p> <p>Herramienta para el montaje y desmontaje de válvulas y muelles de válvulas</p> <p>para utilizar con</p> <p>59029019000</p> <p>utilizado en el modelo</p> <p>Travel Mid</p> <p>790 Duke</p> <p>890 Duke</p> <p>890 Duke R</p>				
	Mantenimiento	<input type="checkbox"/>	Reparación	<input checked="" type="checkbox"/>	opcional


77029026000 Calibre		
  77029026000	Descripción/ejemplo de uso Herramienta para controlar guías de válvulas	
	Datos técnicos Diámetro: 5,05 mm (0,1988 in) utilizado en el modelo	450 EXC 2014 450 EXC 2015 450 EXC 2016 450 EXC Six Days 2014 450 EXC Six Days 2015 450 EXC Six Days 2016 450 EXC Factory Edition 500 EXC 2014 500 EXC 2015 500 EXC 2016 500 EXC Six Days 2014 500 EXC Six Days 2015 500 EXC Six Days 2016 450 XC-W 500 XC-W 2014 500 XC-W 2015 500 XC-W 2016 450 SMR 2014 Travel Mid Travel Small 200 Duke 2021 250 Duke 390 Duke 790 Duke 890 Duke 890 Duke R RC 200 2021 RC 250 RC 390

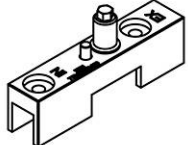
77029041200 Elemento tensor del muelle de la válvula		
  77029041200	Descripción/ejemplo de uso Herramienta para el montaje y desmontaje de válvulas y muelles de válvulas	
	para utilizar con 59029019000 utilizado en el modelo	450 SX-F 250 SX-F Factory Edition US 2015 250 SX-F 2016 250 SX-F 2017 250 SX-F 2018 250 SX-F 2019 250 SX-F 2020 250 SX-F 2021 250 SX-F 2022 250 EXC-F 2017 250 EXC-F 2018

77029041200 Elemento tensor del muelle de la válvula			
	250 EXC-F 2019 250 EXC-F 2020 250 EXC-F 2021 250 EXC-F 2022 250 EXC-F Six Days 2017 250 EXC-F Six Days 2018 250 EXC-F Six Days 2019 250 EXC-F Six Days 2020 250 EXC-F Six Days 2021 250 EXC-F Six Days 2022 350 EXC-F 2019 350 EXC-F 2020 350 EXC-F 2021 350 EXC-F 2022 350 EXC-F Six Days 2019 350 EXC-F Six Days 2020 350 EXC-F Six Days 2021 350 EXC-F Six Days 2022 450 EXC 450 EXC Six Days 450 EXC Factory Edition Enduro E3 4 tiempos Freeride 250 F 250 XC-F 2016 250 XC-F 2017 250 XC-F 2018 250 XC-F 2019 250 XC-F 2020 250 XC-F 2021 250 XC-F 2022 350 XCF-W 2020 350 XCF-W 2021 350 XCF-W 2022 450 XC-F 450 XC-W Cross Country E3 4 tiempos Supermoto Competition Travel Small 250 Duke 390 Duke RC 250 RC 390		
		Mantenimiento <input type="checkbox"/>	Reparación <input checked="" type="checkbox"/>
			opcional <input type="checkbox"/>

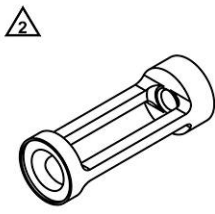
77229026000 Calibre	
  77229026000	Descripción/ejemplo de uso Herramienta para controlar guías de válvulas Datos técnicos Diámetro: 5,55 mm (0,2185 in) utilizado en el modelo 350 SX-F MX2 4 tiempos Enduro E1 4 tiempos

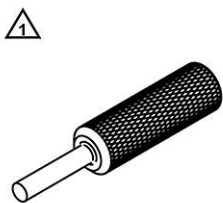
77229026000 Calibre		
	350 EXC-F 350 EXC-F Six Days 350 EXC-F Factory Edition Freeride Dual Sport 4 tiempos Cross Country E1 4 tiempos 350 XC-F 350 XCF-W 350 XCF-W Six Days	
	Mantenimiento <input type="checkbox"/>	Reparación <input checked="" type="checkbox"/>

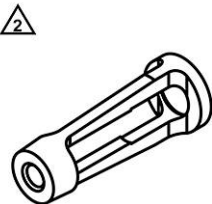
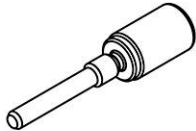

77229035000 Inserto del tensor de la cadena de distribución		
 <p>77229035000</p>	Descripción/ejemplo de uso Herramienta para tensar la cadena de distribución	
	utilizado en el modelo 350 SX-F 2014 350 SX-F 2015 350 EXC-F 2014 350 EXC-F 2015 350 EXC-F 2016 350 EXC-F Six Days 2014 350 EXC-F Six Days 2015 350 EXC-F Six Days 2016 350 EXC-F Factory Edition Freeride 350 350 XC-F 2014 350 XC-F 2015 350 XCF-W 2014 350 XCF-W 2015 350 XCF-W 2016 350 XCF-W Six Days	
	Mantenimiento <input checked="" type="checkbox"/>	Reparación <input type="checkbox"/>

77229050044 Puente de apoyo de ajuste		
 <p>77229050044</p>	Descripción/ejemplo de uso Herramienta para trabajar en el árbol de levas (cambiar el cojinete del árbol de levas, controlar y ajustar el diagrama de distribución)	
	utilizado en el modelo 350 SX-F 2014 350 SX-F 2015 350 EXC-F 2014 350 EXC-F 2015 350 EXC-F 2016 350 EXC-F Six Days 2014 350 EXC-F Six Days 2015 350 EXC-F Six Days 2016 350 EXC-F Factory Edition Freeride 350 350 XC-F 2014 350 XC-F 2015 350 XCF-W 2014	

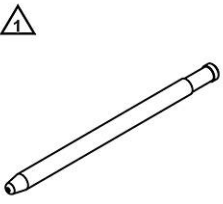
77229050044 Puente de apoyo de ajuste			
	350 XCF-W 2015		
	350 XCF-W 2016		
	350 XCF-W Six Days		
Mantenimiento	<input checked="" type="checkbox"/>	Reparación	<input type="checkbox"/>
		opcional	<input type="checkbox"/>

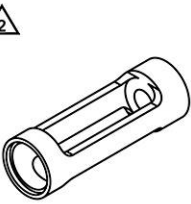
77229060000 Elemento tensor del muelle de la válvula			
 <p>77229060000</p>	Descripción/ejemplo de uso Herramienta para el montaje y desmontaje de válvulas y muelles de válvulas para utilizar con 59029019000		
	utilizado en el modelo 350 SX-F 2014 350 SX-F 2015 250 SX-F 2014 250 SX-F EU 2015 250 SX-F US 2015 250 EXC-F 2014 250 EXC-F 2015 250 EXC-F 2016 250 EXC-F Six Days 2014 250 EXC-F Six Days 2015 250 EXC-F Six Days 2016 250 EXC-F Factory Edition 350 EXC-F 2014 350 EXC-F 2015 350 EXC-F 2016 350 EXC-F Six Days 2014 350 EXC-F Six Days 2015 350 EXC-F Six Days 2016 350 EXC-F Factory Edition Freeride 350 250 XC-F 2014 250 XC-F 2015 250 XCF-W 350 XC-F 2014 350 XC-F 2015 350 XCF-W 2014 350 XCF-W 2015 350 XCF-W 2016 350 XCF-W Six Days		
Mantenimiento	<input type="checkbox"/>	Reparación	<input checked="" type="checkbox"/>
		opcional	<input type="checkbox"/>

77329051000 Desbloqueador para el tensor de la cadena de distribución			
 <p>77329051000</p>	Descripción/ejemplo de uso Herramienta para el montaje del tensor de la cadena de distribución		
	utilizado en el modelo Freeride 350 Supermoto/Dual Sport Dual Sport Enduro 690 Duke 690 Duke R		
Mantenimiento	<input checked="" type="checkbox"/>	Reparación	<input type="checkbox"/>
		opcional	<input type="checkbox"/>


78029060000 Elemento tensor del muelle de la válvula		
 <p>78029060000</p>	<p>Descripción/ejemplo de uso</p> <p>Herramienta para el montaje y desmontaje de válvulas y muelles de válvulas para utilizar con 59029019000</p> <p>utilizado en el modelo</p> <p>690 SMC R 2014 690 SMC R 2015 690 SMC R 2016 690 SMC R 2017 Travel Big 690 Enduro R 2014 690 Enduro R 2015 690 Enduro R 2016 690 Enduro R 2017 690 Enduro R 2018 690 Duke 2014 690 Duke 2015 690 Duke R 2014 690 Duke R 2015 Naked Big Super Bike Big Touring</p>	<p>Mantenimiento <input type="checkbox"/></p> <p>Reparación <input checked="" type="checkbox"/></p> <p>opcional <input type="checkbox"/></p>
78129032000 Tornillo de bloqueo		
 <p>78129032000</p>	<p>Descripción/ejemplo de uso</p> <p>Herramienta para posicionar el eje de equilibrado (montar la tapa del embrague)</p> <p>utilizado en el modelo</p> <p>450 SX-F 450 EXC 450 EXC Six Days 450 EXC Factory Edition Enduro E3 4 tiempos 450 XC-F 450 XC-W Cross Country E3 4 tiempos Supermoto Competition</p>	<p>Mantenimiento <input checked="" type="checkbox"/></p> <p>Reparación <input type="checkbox"/></p> <p>opcional <input type="checkbox"/></p>
79029060000 Elemento tensor del muelle de la válvula		
 <p>79029060000</p>	<p>Descripción/ejemplo de uso</p> <p>Herramienta para el montaje y desmontaje de válvulas y muelles de válvulas para utilizar con 59029019000</p> <p>utilizado en el modelo</p> <p>350 SX-F 2016 350 SX-F 2017 350 SX-F 2018 350 SX-F 2019 350 SX-F 2020 350 SX-F 2021 350 SX-F 2022</p>	<p>Mantenimiento <input type="checkbox"/></p> <p>Reparación <input checked="" type="checkbox"/></p> <p>opcional <input type="checkbox"/></p>

79029060000 Elemento tensor del muelle de la válvula		
	250 SX-F Factory Edition US 2015	
	250 SX-F 2016	
	250 SX-F 2017	
	250 SX-F 2018	
	250 SX-F 2019	
	250 SX-F 2020	
	250 SX-F 2021	
	250 SX-F 2022	
	350 EXC-F 2019	
	350 EXC-F 2020	
	350 EXC-F 2021	
	350 EXC-F 2022	
	350 EXC-F Six Days 2019	
	350 EXC-F Six Days 2020	
	350 EXC-F Six Days 2021	
	350 EXC-F Six Days 2022	
	250 XC-F 2016	
	250 XC-F 2017	
	250 XC-F 2018	
	250 XC-F 2019	
	250 XC-F 2020	
	250 XC-F 2021	
	250 XC-F 2022	
	350 XC-F 2016	
	350 XC-F 2017	
	350 XC-F 2018	
	350 XC-F 2019	
	350 XC-F 2020	
	350 XC-F 2021	
	350 XC-F 2022	
	350 XCF-W 2020	
	350 XCF-W 2021	
	350 XCF-W 2022	
	690 SMC R 2019	
	690 SMC R 2020	
	690 SMC R 2021	
	690 Enduro R 2019	
	690 Enduro R 2020	
	690 Enduro R 2021	
	690 Duke 2016	
	690 Duke 2017	
	690 Duke 2018	
	690 Duke 2019	
	690 Duke R 2016	
	690 Duke R 2017	
	Mantenimiento <input type="checkbox"/>	Reparación <input checked="" type="checkbox"/>
		opcional <input type="checkbox"/>

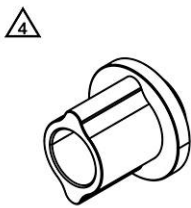
90129026000 Calibre		
 <p>90129026000</p>	Descripción/ejemplo de uso Herramienta para controlar guías de válvulas	
	Datos técnicos Diámetro: 4,55 mm (0,1791 in) utilizado en el modelo 125 Duke 200 Duke RC 125 RC 200	
Mantenimiento	<input type="checkbox"/>	Reparación <input checked="" type="checkbox"/>
		opcional <input type="checkbox"/>

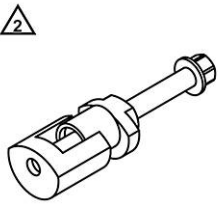
90129060000 Elemento tensor del muelle de la válvula		
 <p>90129060000</p>	Descripción/ejemplo de uso Herramienta para el montaje y desmontaje de válvulas y muelles de válvulas	
	para utilizar con 59029019000 utilizado en el modelo 125 Duke 200 Duke RC 125 RC 200	
Mantenimiento	<input type="checkbox"/>	Reparación <input checked="" type="checkbox"/>
		opcional <input type="checkbox"/>

18.1 Visión general de la pared de herramientas

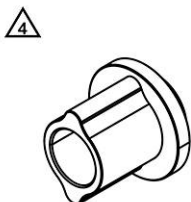


Herramienta de compresión (47229005000)	(🔍) pág. 179
Herramienta de compresión (50329000044)	(🔍) pág. 180
Herramienta de compresión (50429005000)	(🔍) pág. 181
Herramienta de compresión (54629027000)	(🔍) pág. 183
Portaherramientas (58429089000)	(🔍) pág. 183
Herramienta de compresión (58429091000)	(🔍) pág. 184
Herramienta de compresión (58429092000)	(🔍) pág. 185
Herramienta de compresión (60029031000)	(🔍) pág. 185
Herramienta de compresión (60029043040)	(🔍) pág. 186
Herramienta de compresión (60029046128)	(🔍) pág. 187
Herramienta de compresión (61229008100)	(🔍) pág. 187
Herramienta de compresión (61229013000)	(🔍) pág. 187
Herramienta de compresión (61229016000)	(🔍) pág. 188
Herramienta de compresión (61229018000)	(🔍) pág. 188
Herramienta de compresión (61229044000)	(🔍) pág. 188
Herramienta de compresión (61229045000)	(🔍) pág. 188
Herramienta de compresión (61329004100)	(🔍) pág. 189
Herramienta de compresión (61329004200)	(🔍) pág. 189
Herramienta de compresión (75029044010)	(🔍) pág. 189
Herramienta de compresión (75029044020)	(🔍) pág. 190
Herramienta de compresión (75029051000)	(🔍) pág. 191
Herramienta de compresión (76629044011)	(🔍) pág. 191
Herramienta de compresión (76629044020)	(🔍) pág. 192
Herramienta de compresión (76629044030)	(🔍) pág. 192
Herramienta de compresión (77829083044)	(🔍) pág. 192
Herramienta de compresión (79429006000)	(🔍) pág. 193
Herramienta de compresión (79629000044)	(🔍) pág. 194
Herramienta de compresión (90129020000)	(🔍) pág. 196
Herramienta de compresión (90129043000)	(🔍) pág. 196
Herramienta de compresión (90129056000)	(🔍) pág. 196
Herramienta de compresión (93829043000)	(🔍) pág. 197



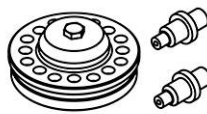
47229005000 Herramienta de compresión		
 <p>47229005000</p>	<p>Descripción/ejemplo de uso</p> <p>Herramienta para embutir y extraer componentes (anillo de retén radial del cigüeñal)</p> <p>utilizado en el modelo</p> <p>85 SX 2018</p> <p>85 SX 2019</p> <p>85 SX 2020</p> <p>85 SX 2021</p> <p>85 SX 2022</p>	
Mantenimiento	<input type="checkbox"/>	Reparación
	<input checked="" type="checkbox"/>	opcional
	<input type="checkbox"/>	


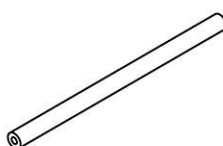
50329000044 Herramienta de compresión	
 <p>50329000044</p>	<p>Descripción/ejemplo de uso</p> <p>Herramienta para embutir y extraer componentes (cojinete giratorio)</p> <p>utilizado en el modelo</p> <p>Enduro E1 2 tiempos</p> <p>250 EXC-F 2014</p> <p>250 EXC-F 2015</p> <p>250 EXC-F 2016</p> <p>250 EXC-F Six Days 2014</p> <p>250 EXC-F Six Days 2015</p> <p>250 EXC-F Six Days 2016</p> <p>250 EXC-F Factory Edition</p> <p>200 EXC</p> <p>250 EXC 2014</p> <p>250 EXC 2015</p> <p>250 EXC 2016</p> <p>250 EXC Six Days 2014</p> <p>250 EXC Six Days 2015</p> <p>250 EXC Six Days 2016</p> <p>250 EXC Factory Edition</p> <p>350 EXC-F 2014</p> <p>350 EXC-F 2015</p> <p>350 EXC-F 2016</p> <p>350 EXC-F Six Days 2014</p> <p>350 EXC-F Six Days 2015</p> <p>350 EXC-F Six Days 2016</p> <p>350 EXC-F Factory Edition</p> <p>450 EXC 2014</p> <p>450 EXC 2015</p> <p>450 EXC 2016</p> <p>450 EXC Six Days 2014</p> <p>450 EXC Six Days 2015</p> <p>450 EXC Six Days 2016</p> <p>450 EXC Factory Edition</p> <p>300 EXC 2014</p> <p>300 EXC 2015</p> <p>300 EXC 2016</p> <p>300 EXC Six Days 2014</p> <p>300 EXC Six Days 2015</p> <p>300 EXC Six Days 2016</p> <p>300 EXC Factory Edition</p> <p>500 EXC 2014</p> <p>500 EXC 2015</p> <p>500 EXC 2016</p> <p>500 EXC Six Days 2014</p> <p>500 EXC Six Days 2015</p> <p>500 EXC Six Days 2016</p> <p>250 XCF-W</p> <p>200 XC-W</p> <p>250 XC-W 2014</p> <p>250 XC-W 2015</p> <p>250 XC-W 2016</p> <p>350 XCF-W 2014</p>

5032900044 Herramienta de compresión					
	350 XCF-W 2015				
	350 XCF-W 2016				
	350 XCF-W Six Days				
	450 XC-W				
	300 XC-W 2014				
	300 XC-W 2015				
	300 XC-W 2016				
	300 XC-W Six Days 2014				
	300 XC-W Six Days 2015				
	300 XC-W Six Days 2016				
	500 XC-W 2014				
	500 XC-W 2015				
	500 XC-W 2016				
	Mantenimiento	<input type="checkbox"/>	Reparación	<input checked="" type="checkbox"/>	opcional

50429005000 Herramienta de compresión	
 <p>50429005000</p>	<p>Descripción/ejemplo de uso</p> <p>Herramienta para embutir y extraer componentes (anillo de retén radial del cigüeñal)</p> <p>utilizado en el modelo</p> <p>150 SX 2016</p> <p>150 SX 2017</p> <p>150 SX 2018</p> <p>150 SX 2019</p> <p>150 SX 2020</p> <p>150 SX 2021</p> <p>150 SX 2022</p> <p>250 SX 2017</p> <p>250 SX 2018</p> <p>250 SX 2019</p> <p>250 SX 2020</p> <p>250 SX 2021</p> <p>250 SX 2022</p> <p>125 SX 2016</p> <p>125 SX 2017</p> <p>125 SX 2018</p> <p>125 SX 2019</p> <p>125 SX 2020</p> <p>125 SX 2021</p> <p>125 SX 2022</p> <p>150 EXC</p> <p>250 EXC 2017</p> <p>250 EXC 2018</p> <p>250 EXC 2019</p> <p>250 EXC 2020</p> <p>250 EXC 2021</p> <p>250 EXC 2022</p> <p>250 EXC Six Days 2017</p> <p>250 EXC Six Days 2018</p> <p>250 EXC Six Days 2019</p> <p>250 EXC Six Days 2020</p> <p>250 EXC Six Days 2021</p> <p>250 EXC Six Days 2022</p>


50429005000 Herramienta de compresión		
	300 EXC 2017	
	300 EXC 2018	
	300 EXC 2019	
	300 EXC 2020	
	300 EXC 2020	
	300 EXC 2021	
	300 EXC 2022	
	300 EXC Six Days 2017	
	300 EXC Six Days 2018	
	300 EXC Six Days 2019	
	300 EXC Six Days 2020	
	300 EXC Six Days 2021	
	300 EXC Six Days 2022	
	125 XC	
	125 XC-W	
	150 XC-W	
	250 XC-W 2017	
	250 XC-W 2018	
	250 XC-W 2019	
	250 XC-W 2020	
	250 XC-W 2021	
	250 XC-W 2022	
	250 XC 2017	
	250 XC 2018	
	250 XC 2019	
	250 XC 2020	
	250 XC 2021	
	250 XC 2022	
	300 XC 2017	
	300 XC 2018	
	300 XC 2019	
	300 XC 2020	
	300 XC 2021	
	300 XC 2022	
	300 XC-W 2017	
	300 XC-W 2018	
	300 XC-W 2019	
	300 XC-W 2020	
	300 XC-W 2021	
	300 XC-W 2022	
	300 XC-W Six Days 2017	
	300 XC-W Six Days 2018	
	300 XC-W Six Days 2019	
	300 XC-W Six Days 2020	
	Mantenimiento <input type="checkbox"/>	Reparación <input checked="" type="checkbox"/>
		opcional <input type="checkbox"/>

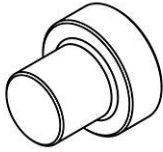
54629027000 Herramienta de compresión		
<p>2x  </p>  <p>54629027000</p>	<p>Descripción/ejemplo de uso</p> <p>Herramienta para comprimir componentes (remaches del embrague en la jaula del embrague)</p> <p>utilizado en el modelo</p> <p>150 SX 2014 150 SX 2015 125 SX 2014 125 SX 2015 Enduro E1 2 tiempos 200 EXC 150 XC 200 XC-W</p>	<p>Mantenimiento <input type="checkbox"/></p> <p>Reparación <input checked="" type="checkbox"/></p> <p>opcional <input type="checkbox"/></p>

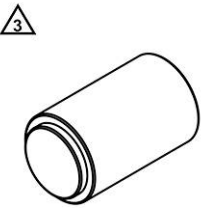
58429089000 Portaherramientas		
<p>2x </p>  <p>58429089000</p>	<p>Descripción/ejemplo de uso</p> <p>Herramienta para embutir y extraer componentes (cambio de los aros del cojinete de la pipa de la dirección)</p> <p>para utilizar con</p> <p>58429091000 58429092000</p> <p>utilizado en el modelo</p> <p>MX Enduro E1 Enduro E2 Enduro E3 Freeride Dual Sport Freeride E-XC 2018 Freeride E-XC 2019 Freeride E-XC 2020 Freeride E-XC 2021 Freeride E-XC 2022 Cross Country 450 SMR 2021 450 SMR 2022 690 SMC R 2019 690 SMC R 2020 690 SMC R 2021 1050 Adventure 1190 Adventure 1190 Adventure R 1290 Super Adventure 1290 Super Adventure T 690 Enduro R 2019 690 Enduro R 2020 690 Enduro R 2021 690 Duke 690 Duke R 1290 Super Duke R 2014 1290 Super Duke R 2015 1290 Super Duke R 2016 1290 Super Duke R 2017</p>	

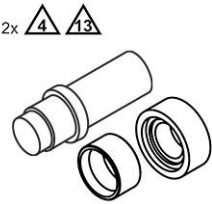


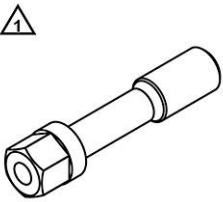

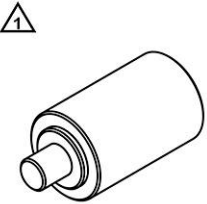

58429089000 Portaherramientas		
	1290 Super Duke R 2018 1290 Super Duke R 2019 1290 Super Duke R Special Edition 1290 Super Duke GT 2016	
	Mantenimiento <input type="checkbox"/>	Reparación <input checked="" type="checkbox"/>
		opcional <input type="checkbox"/>

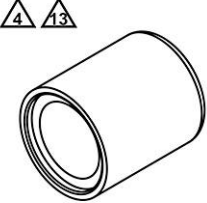
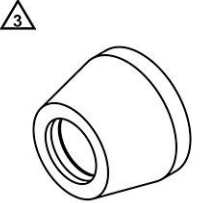
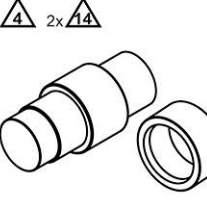
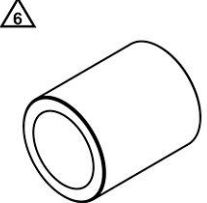
58429091000 Herramienta de compresión		
 <p>58429091000</p>	Descripción/ejemplo de uso Herramienta para embutir componentes (cambio de los aros del cojinete de la pipa de la dirección)	
	utilizado en el modelo MX Enduro E1 Enduro E2 Enduro E3 Freeride Dual Sport Freeride E-XC 2018 Freeride E-XC 2019 Freeride E-XC 2020 Freeride E-XC 2021 Freeride E-XC 2022 Cross Country 450 SMR 2021 450 SMR 2022 690 SMC R 2019 690 SMC R 2020 690 SMC R 2021 1050 Adventure 1190 Adventure 1190 Adventure R 1290 Super Adventure 1290 Super Adventure T 690 Enduro R 2019 690 Enduro R 2020 690 Enduro R 2021 690 Duke 690 Duke R 1290 Super Duke R 2014 1290 Super Duke R 2015 1290 Super Duke R 2016 1290 Super Duke R Special Edition 1290 Super Duke GT 2016	las herramientas/los artículos correspondientes son 58429089000
	Mantenimiento <input type="checkbox"/>	Reparación <input checked="" type="checkbox"/>
		opcional <input type="checkbox"/>

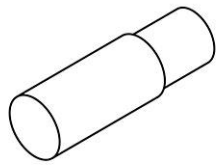
58429092000 Herramienta de compresión		
 <p>58429092000</p>	<p>Descripción/ejemplo de uso</p> <p>Herramienta para extraer componentes (cambio de los aros del cojinete de la pipa de la dirección)</p> <p>utilizado en el modelo</p> <p>MX</p> <p>Enduro E1</p> <p>Enduro E2</p> <p>Enduro E3</p> <p>Freeride Dual Sport</p> <p>Freeride E-XC 2018</p> <p>Freeride E-XC 2019</p> <p>Freeride E-XC 2020</p> <p>Freeride E-XC 2021</p> <p>Freeride E-XC 2022</p> <p>Cross Country</p> <p>450 SMR 2021</p> <p>450 SMR 2022</p> <p>690 SMC R 2019</p> <p>690 SMC R 2020</p> <p>690 SMC R 2021</p> <p>1050 Adventure</p> <p>1190 Adventure</p> <p>1190 Adventure R</p> <p>1290 Super Adventure</p> <p>1290 Super Adventure T</p> <p>690 Enduro R 2019</p> <p>690 Enduro R 2020</p> <p>690 Enduro R 2021</p> <p>690 Duke</p> <p>690 Duke R</p> <p>1290 Super Duke R 2014</p> <p>1290 Super Duke R 2015</p> <p>1290 Super Duke R 2016</p> <p>1290 Super Duke R 2017</p> <p>1290 Super Duke R 2018</p> <p>1290 Super Duke R 2019</p> <p>1290 Super Duke R Special Edition</p> <p>1290 Super Duke GT 2016</p>	<p>las herramientas/los artículos correspondientes son</p> <p>58429089000</p>
<p>Mantenimiento <input type="checkbox"/></p>		<p>Reparación <input checked="" type="checkbox"/></p>
<p>opcional <input type="checkbox"/></p>		


60029031000 Herramienta de compresión		
 <p>60029031000</p>	<p>Descripción/ejemplo de uso</p> <p>Herramienta para embutir y extraer componentes (cambio del cojinete de la pipa de la dirección)</p> <p>utilizado en el modelo</p> <p>1290 Super Duke R 2014</p> <p>1290 Super Duke R 2015</p> <p>1290 Super Duke R 2016</p> <p>1290 Super Duke R Special Edition</p>	
<p>Mantenimiento <input type="checkbox"/></p>		<p>Reparación <input checked="" type="checkbox"/></p>
<p>opcional <input type="checkbox"/></p>		


60029043040 Herramienta de compresión		
<div style="text-align: center;">  <p>60029043040</p> </div>	<p>Descripción/ejemplo de uso</p> <p>Herramienta para embutir componentes (anillo de retén radial de la bomba de agua)</p> <p>utilizado en el modelo</p> <p>450 SX-F Factory Edition US 2015</p> <p>450 SX-F 2016</p> <p>450 SX-F 2017</p> <p>450 SX-F 2018</p> <p>450 SX-F 2019</p> <p>450 SX-F 2020</p> <p>450 SX-F 2021</p> <p>450 SX-F 2022</p> <p>450 EXC 2017</p> <p>450 EXC 2018</p> <p>450 EXC 2019</p> <p>450 EXC 2020</p> <p>450 EXC 2021</p> <p>450 EXC 2022</p> <p>450 EXC Six Days 2017</p> <p>450 EXC Six Days 2018</p> <p>450 EXC Six Days 2019</p> <p>450 EXC Six Days 2020</p> <p>450 EXC Six Days 2021</p> <p>450 EXC Six Days 2022</p> <p>500 EXC 2017</p> <p>500 EXC 2018</p> <p>500 EXC 2019</p> <p>500 EXC 2020</p> <p>500 EXC 2021</p> <p>500 EXC 2022</p> <p>500 EXC Six Days 2017</p> <p>500 EXC Six Days 2018</p> <p>500 EXC Six Days 2019</p> <p>500 EXC Six Days 2020</p> <p>500 EXC Six Days 2021</p> <p>500 EXC Six Days 2022</p> <p>450 XC-F 2016</p> <p>450 XC-F 2017</p> <p>450 XC-F 2018</p> <p>450 XC-F 2019</p> <p>450 XC-F 2020</p> <p>450 XC-F 2021</p> <p>450 XC-F 2022</p> <p>500 XC-W 2020</p> <p>500 XCF-W 2021</p> <p>500 XCF-W 2022</p> <p>450 SMR 2021</p> <p>450 SMR 2022</p>	<p>Mantenimiento <input type="checkbox"/></p> <p>Reparación <input checked="" type="checkbox"/></p> <p>opcional <input type="checkbox"/></p>

60029046128 Herramienta de compresión					
 <p>2x  </p> <p>60029046128</p>	<p>Descripción/ejemplo de uso</p> <p>Herramienta para embutir componentes (cojinete de apoyo del cigüeñal)</p> <p>utilizado en el modelo</p> <p>250 EXC 2021</p> <p>250 EXC 2022</p> <p>250 EXC Six Days 2021</p> <p>250 EXC Six Days 2022</p> <p>300 EXC 2021</p> <p>300 EXC 2022</p> <p>300 EXC Six Days 2021</p> <p>300 EXC Six Days 2022</p> <p>250 XC-W 2021</p> <p>250 XC-W 2022</p> <p>250 XC 2021</p> <p>250 XC 2022</p> <p>300 XC 2021</p> <p>300 XC 2022</p> <p>300 XC-W 2021</p> <p>300 XC-W 2022</p> <p>Travel Big</p> <p>Naked Big</p> <p>Super Bike Big</p> <p>Touring</p>				
	Mantenimiento	<input type="checkbox"/>	Reparación	<input checked="" type="checkbox"/>	opcional
61229008100 Herramienta de compresión					
 <p></p> <p>61229008100</p>	<p>Descripción/ejemplo de uso</p> <p>Herramienta para extraer componentes (desmontar el rotor)</p> <p>utilizado en el modelo</p> <p>Travel Mid</p> <p>Travel Big</p> <p>790 Duke</p> <p>890 Duke</p> <p>890 Duke R</p> <p>Naked Big</p> <p>1190 RC8 R 2015</p> <p>Touring</p>				
	Mantenimiento	<input type="checkbox"/>	Reparación	<input checked="" type="checkbox"/>	opcional
61229013000 Herramienta de compresión					
 <p></p> <p>61229013000</p>	<p>Descripción/ejemplo de uso</p> <p>Herramienta para embutir componentes (anillo de retén radial del vástago de presión)</p> <p>utilizado en el modelo</p> <p>Travel Big</p> <p>Naked Big</p> <p>1190 RC8 R 2015</p> <p>Touring</p>				
	Mantenimiento	<input type="checkbox"/>	Reparación	<input checked="" type="checkbox"/>	opcional

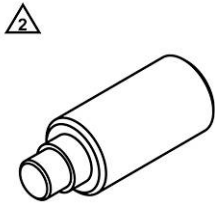
61229016000 Herramienta de compresión		
 <p>61229016000</p>	<p>Descripción/ejemplo de uso</p> <p>Herramienta para embutir componentes (piñón de accionamiento del eje de equilibrado)</p> <p>utilizado en el modelo</p> <p>Travel Mid Travel Big 790 Duke 890 Duke 890 Duke R Naked Big Super Bike Big Touring</p>	<p>Mantenimiento <input type="checkbox"/> Reparación <input checked="" type="checkbox"/> opcional <input type="checkbox"/></p>
61229018000 Herramienta de compresión		
 <p>61229018000</p>	<p>Descripción/ejemplo de uso</p> <p>Herramienta para extraer componentes (piñón de accionamiento del eje de equilibrado)</p> <p>utilizado en el modelo</p> <p>Travel Big Naked Big Super Bike Big Touring</p>	<p>Mantenimiento <input type="checkbox"/> Reparación <input checked="" type="checkbox"/> opcional <input type="checkbox"/></p>
61229044000 Herramienta de compresión		
 <p>61229044000</p>	<p>Descripción/ejemplo de uso</p> <p>Herramienta para embutir y extraer semicojinetes (cojinete principal)</p> <p>utilizado en el modelo</p> <p>Travel Big Naked Big Super Bike Big Touring</p>	<p>Mantenimiento <input type="checkbox"/> Reparación <input checked="" type="checkbox"/> opcional <input type="checkbox"/></p>
61229045000 Herramienta de compresión		
 <p>61229045000</p>	<p>Descripción/ejemplo de uso</p> <p>Herramienta para embutir y extraer componentes (cojinete principal)</p> <p>utilizado en el modelo</p> <p>Travel Big Naked Big Super Bike Big Touring</p>	<p>Mantenimiento <input type="checkbox"/> Reparación <input checked="" type="checkbox"/> opcional <input type="checkbox"/></p>

61329004100 Herramienta de compresión			
 <p>61329004100</p>	Descripción/ejemplo de uso Herramienta para embutir y extraer componentes (cojinete del basculante)		
	utilizado en el modelo Travel Big Naked Big Touring		
Mantenimiento	<input type="checkbox"/>	Reparación	<input checked="" type="checkbox"/>
		opcional	<input type="checkbox"/>

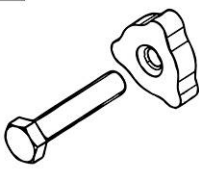
61329004200 Herramienta de compresión			
 <p>61329004200</p>	Descripción/ejemplo de uso Herramienta para extraer componentes (cojinete del basculante)		
	utilizado en el modelo Travel Big Naked Big Touring		
Mantenimiento	<input type="checkbox"/>	Reparación	<input checked="" type="checkbox"/>
		opcional	<input type="checkbox"/>

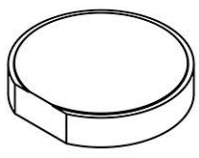
75029044010 Herramienta de compresión			
 <p>75029044010</p>	Descripción/ejemplo de uso Herramienta para embutir componentes (cojinete grande del árbol de levas)		
	utilizado en el modelo 250 SX 2017 250 SX 2018 250 SX 2019 450 SX-F 250 EXC 2017 250 EXC 2018 250 EXC 2019 250 EXC 2020 250 EXC Six Days 2017 250 EXC Six Days 2018 250 EXC Six Days 2019 250 EXC Six Days 2020 450 EXC 450 EXC Six Days 450 EXC Factory Edition 300 EXC 2017 300 EXC 2018 300 EXC 2019 300 EXC 2020 300 EXC 2020 300 EXC Six Days 2017 300 EXC Six Days 2018 300 EXC Six Days 2019 300 EXC Six Days 2020 Enduro E3 4 tiempos 250 XC-W 2017 250 XC-W 2018 250 XC-W 2019 250 XC-W 2020		

75029044010 Herramienta de compresión		
	250 XC 2017	
	250 XC 2018	
	250 XC 2019	
	250 XC 2020	
	450 XC-F	
	450 XC-W	
	300 XC 2017	
	300 XC 2018	
	300 XC 2019	
	300 XC 2020	
	300 XC-W 2017	
	300 XC-W 2018	
	300 XC-W 2019	
	300 XC-W 2020	
	300 XC-W Six Days 2017	
	300 XC-W Six Days 2018	
	300 XC-W Six Days 2019	
	300 XC-W Six Days 2020	
	Cross Country E3 4 tiempos	
	Supermoto Competition	
	690 SMC R 2014	
	690 SMC R 2015	
	690 SMC R 2016	
	690 SMC R 2017	
	690 Enduro R 2014	
	690 Enduro R 2015	
	690 Enduro R 2016	
	690 Enduro R 2017	
	690 Enduro R 2018	
	690 Duke 2014	
	690 Duke 2015	
	690 Duke R 2014	
	690 Duke R 2015	
Mantenimiento	<input type="checkbox"/>	Reparación
		<input checked="" type="checkbox"/>
		opcional
		<input type="checkbox"/>

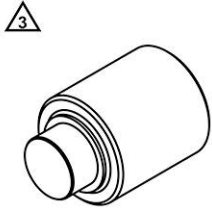
75029044020 Herramienta de compresión	
 <p>75029044020</p>	<p>Descripción/ejemplo de uso</p> <p>Herramienta para embutir componentes (cojinete pequeño del árbol de levas)</p> <p>utilizado en el modelo</p> <p>450 SX-F</p> <p>450 EXC</p> <p>450 EXC Six Days</p> <p>450 EXC Factory Edition</p> <p>Enduro E3 4 tiempos</p> <p>450 XC-F</p> <p>450 XC-W</p> <p>Cross Country E3 4 tiempos</p> <p>Supermoto Competition</p> <p>690 SMC R 2014</p> <p>690 SMC R 2015</p> <p>690 SMC R 2016</p> <p>690 SMC R 2017</p>

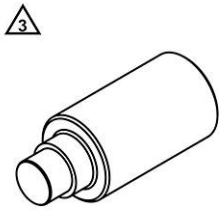
75029044020 Herramienta de compresión		
	690 Enduro R 2014	
	690 Enduro R 2015	
	690 Enduro R 2016	
	690 Enduro R 2017	
	690 Enduro R 2018	
	690 Duke 2014	
	690 Duke 2015	
	690 Duke R 2014	
	690 Duke R 2015	
	Mantenimiento	<input type="checkbox"/>

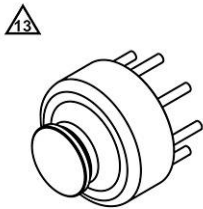
75029051000 Herramienta de compresión		
 <p>75029051000</p>	<p>Descripción/ejemplo de uso</p> <p>Herramienta para extraer componentes (cojinete grande del árbol de levas)</p> <p>utilizado en el modelo</p> <p>450 SX-F</p> <p>450 EXC</p> <p>450 EXC Six Days</p> <p>450 EXC Factory Edition</p> <p>Enduro E3 4 tiempos</p> <p>450 XC-F</p> <p>450 XC-W</p> <p>Cross Country E3 4 tiempos</p> <p>Supermoto Competition</p> <p>690 SMC R 2014</p> <p>690 SMC R 2015</p> <p>690 SMC R 2016</p> <p>690 SMC R 2017</p> <p>690 Enduro R 2014</p> <p>690 Enduro R 2015</p> <p>690 Enduro R 2016</p> <p>690 Enduro R 2017</p> <p>690 Enduro R 2018</p> <p>690 Duke 2014</p> <p>690 Duke 2015</p> <p>690 Duke R 2014</p> <p>690 Duke R 2015</p>	
	Mantenimiento	<input type="checkbox"/>

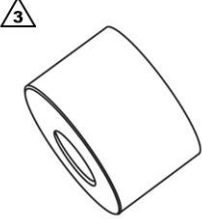
76629044011 Herramienta de compresión		
 <p>76629044011</p>	<p>Descripción/ejemplo de uso</p> <p>Herramienta para embutir componentes (cojinete del eje de equilibrado, cojinete del árbol de levas)</p> <p>utilizado en el modelo</p> <p>690 SMC R 2019</p> <p>690 SMC R 2020</p> <p>690 SMC R 2021</p> <p>690 Enduro R 2019</p> <p>690 Enduro R 2020</p> <p>690 Enduro R 2021</p> <p>690 Duke 2016</p> <p>690 Duke 2017</p>	
	Mantenimiento	<input type="checkbox"/>

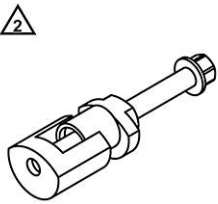
76629044011 Herramienta de compresión			
	690 Duke 2018 690 Duke 2019 690 Duke R 2016 690 Duke R 2017		
	Mantenimiento <input type="checkbox"/>	Reparación <input checked="" type="checkbox"/>	opcional <input type="checkbox"/>

76629044020 Herramienta de compresión			
 <p>76629044020</p>	Descripción/ejemplo de uso Herramienta para embutir componentes (cojinete del eje de equilibrado)		
	utilizado en el modelo 690 SMC R 2019 690 SMC R 2020 690 SMC R 2021 690 Enduro R 2019 690 Enduro R 2020 690 Enduro R 2021 690 Duke 2016 690 Duke 2017 690 Duke 2018 690 Duke 2019 690 Duke R 2016 690 Duke R 2017		
	Mantenimiento <input type="checkbox"/>	Reparación <input checked="" type="checkbox"/>	opcional <input type="checkbox"/>


76629044030 Herramienta de compresión			
 <p>76629044030</p>	Descripción/ejemplo de uso Herramienta para embutir componentes (cojinete del árbol de levas)		
	utilizado en el modelo 690 SMC R 2019 690 SMC R 2020 690 SMC R 2021 690 Enduro R 2019 690 Enduro R 2020 690 Enduro R 2021 690 Duke 2016 690 Duke 2017 690 Duke 2018 690 Duke 2019 690 Duke R 2016 690 Duke R 2017		
	Mantenimiento <input type="checkbox"/>	Reparación <input checked="" type="checkbox"/>	opcional <input type="checkbox"/>

77829083044 Herramienta de compresión			
 <p>77829083044</p>	Descripción/ejemplo de uso Herramienta para embutir y extraer componentes (piñón libre)		
	utilizado en el modelo Freeride 350 2014		
	Mantenimiento <input type="checkbox"/>	Reparación <input checked="" type="checkbox"/>	opcional <input type="checkbox"/>

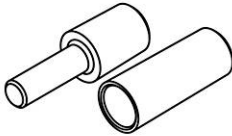
79429006000 Herramienta de compresión		
 <p>79429006000</p>	<p>Descripción/ejemplo de uso</p> <p>Herramienta para embutir componentes (cojinete del árbol de la bomba de agua)</p> <p>utilizado en el modelo</p> <p>450 SX-F Factory Edition US 2015</p> <p>450 SX-F 2016</p> <p>450 SX-F 2017</p> <p>450 SX-F 2018</p> <p>450 SX-F 2019</p> <p>450 SX-F 2020</p> <p>450 SX-F 2021</p> <p>450 SX-F 2022</p> <p>450 EXC 2017</p> <p>450 EXC 2018</p> <p>450 EXC 2019</p> <p>450 EXC 2020</p> <p>450 EXC 2021</p> <p>450 EXC 2022</p> <p>450 EXC Six Days 2017</p> <p>450 EXC Six Days 2018</p> <p>450 EXC Six Days 2019</p> <p>450 EXC Six Days 2020</p> <p>450 EXC Six Days 2021</p> <p>450 EXC Six Days 2022</p> <p>500 EXC 2017</p> <p>500 EXC 2018</p> <p>500 EXC 2019</p> <p>500 EXC 2020</p> <p>500 EXC 2021</p> <p>500 EXC 2022</p> <p>500 EXC Six Days 2017</p> <p>500 EXC Six Days 2018</p> <p>500 EXC Six Days 2019</p> <p>500 EXC Six Days 2020</p> <p>500 EXC Six Days 2021</p> <p>500 EXC Six Days 2022</p> <p>450 XC-F 2016</p> <p>450 XC-F 2017</p> <p>450 XC-F 2018</p> <p>450 XC-F 2019</p> <p>450 XC-F 2020</p> <p>450 XC-F 2021</p> <p>450 XC-F 2022</p> <p>500 XC-W 2020</p> <p>500 XCF-W 2021</p> <p>500 XCF-W 2022</p> <p>450 SMR 2021</p> <p>450 SMR 2022</p>	<p>Mantenimiento <input type="checkbox"/></p> <p>Reparación <input checked="" type="checkbox"/></p> <p>opcional <input type="checkbox"/></p>

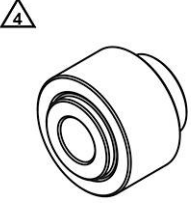
79629000044 Herramienta de compresión	
<div style="text-align: center;">  <p>79629000044</p> </div>	<p>Descripción/ejemplo de uso</p> <p>Herramienta para embutir y extraer componentes (cojinete giratorio)</p> <p>utilizado en el modelo</p> <p>250 EXC-F 2017</p> <p>250 EXC-F 2018</p> <p>250 EXC-F 2019</p> <p>250 EXC-F 2020</p> <p>250 EXC-F 2021</p> <p>250 EXC-F 2022</p> <p>250 EXC-F Six Days 2017</p> <p>250 EXC-F Six Days 2018</p> <p>250 EXC-F Six Days 2019</p> <p>250 EXC-F Six Days 2020</p> <p>250 EXC-F Six Days 2021</p> <p>250 EXC-F Six Days 2022</p> <p>150 EXC</p> <p>250 EXC 2017</p> <p>250 EXC 2018</p> <p>250 EXC 2019</p> <p>250 EXC 2020</p> <p>250 EXC 2021</p> <p>250 EXC 2022</p> <p>250 EXC Six Days 2017</p> <p>250 EXC Six Days 2018</p> <p>250 EXC Six Days 2019</p> <p>250 EXC Six Days 2020</p> <p>250 EXC Six Days 2021</p> <p>250 EXC Six Days 2022</p> <p>350 EXC-F 2017</p> <p>350 EXC-F 2018</p> <p>350 EXC-F 2019</p> <p>350 EXC-F 2020</p> <p>350 EXC-F 2021</p> <p>350 EXC-F 2022</p> <p>350 EXC-F Six Days 2017</p> <p>350 EXC-F Six Days 2018</p> <p>350 EXC-F Six Days 2019</p> <p>350 EXC-F Six Days 2020</p> <p>350 EXC-F Six Days 2021</p> <p>350 EXC-F Six Days 2022</p> <p>450 EXC 2017</p> <p>450 EXC 2018</p> <p>450 EXC 2019</p> <p>450 EXC 2020</p> <p>450 EXC 2021</p> <p>450 EXC 2022</p> <p>450 EXC Six Days 2017</p> <p>450 EXC Six Days 2018</p> <p>450 EXC Six Days 2019</p> <p>450 EXC Six Days 2020</p> <p>450 EXC Six Days 2021</p> <p>450 EXC Six Days 2022</p>

79629000044 Herramienta de compresión		
	300 EXC 2017	
	300 EXC 2018	
	300 EXC 2019	
	300 EXC 2020	
	300 EXC 2020	
	300 EXC 2021	
	300 EXC 2022	
	300 EXC Six Days 2017	
	300 EXC Six Days 2018	
	300 EXC Six Days 2019	
	300 EXC Six Days 2020	
	300 EXC Six Days 2021	
	300 EXC Six Days 2022	
	500 EXC 2017	
	500 EXC 2018	
	500 EXC 2019	
	500 EXC 2020	
	500 EXC 2021	
	500 EXC 2022	
	500 EXC Six Days 2017	
	500 EXC Six Days 2018	
	500 EXC Six Days 2019	
	500 EXC Six Days 2020	
	500 EXC Six Days 2021	
	500 EXC Six Days 2022	
	125 XC-W	
	150 XC-W	
	250 XC-W 2017	
	250 XC-W 2018	
	250 XC-W 2019	
	250 XC-W 2020	
	250 XC-W 2021	
	250 XC-W 2022	
	350 XCF-W 2020	
	350 XCF-W 2021	
	350 XCF-W 2022	
	300 XC-W 2017	
	300 XC-W 2018	
	300 XC-W 2019	
	300 XC-W 2020	
	300 XC-W 2021	
	300 XC-W 2022	
	300 XC-W Six Days 2017	
	300 XC-W Six Days 2018	
	300 XC-W Six Days 2019	
	300 XC-W Six Days 2020	
	500 XC-W 2020	
	500 XCF-W 2021	
	500 XCF-W 2022	
	Mantenimiento <input type="checkbox"/>	Reparación <input checked="" type="checkbox"/>
		opcional <input type="checkbox"/>


9012902000 Herramienta de compresión		
 <p>9012902000</p>	Descripción/ejemplo de uso Herramienta para desmontar componentes (rotor, carcasa del motor y cojinete principal)	
	utilizado en el modelo Travel Small Naked Small Super Bike Small	
Mantenimiento	<input type="checkbox"/>	Reparación <input checked="" type="checkbox"/>
		opcional <input type="checkbox"/>

90129043000 Herramienta de compresión		
 <p>90129043000</p>	Descripción/ejemplo de uso Herramienta para embutir componentes (anillo de retén radial)	
	utilizado en el modelo 125 Duke 2014 125 Duke 2015 125 Duke 2016 200 Duke 2014 200 Duke 2015 200 Duke 2016 250 Duke 2015 250 Duke 2016 390 Duke 2014 390 Duke 2015 390 Duke 2016 RC 125 2014 RC 125 2015 RC 125 2016 RC 200 2014 RC 200 2015 RC 200 2016 RC 250 2015 RC 250 2016 RC 390 2014 RC 390 2015 RC 390 2016	
Mantenimiento	<input type="checkbox"/>	Reparación <input checked="" type="checkbox"/>
		opcional <input type="checkbox"/>

90129056000 Herramienta de compresión		
 <p>90129056000</p>	Descripción/ejemplo de uso Herramienta para extraer componentes (cojinete del eje de equilibrado)	
	utilizado en el modelo Travel Small Naked Small Super Bike Small	
Mantenimiento	<input type="checkbox"/>	Reparación <input checked="" type="checkbox"/>
		opcional <input type="checkbox"/>

93829043000 Herramienta de compresión		
 <p>93829043000</p>	<p>Descripción/ejemplo de uso</p> <p>Herramienta para embutir componentes (anillo de retén radial)</p> <p>utilizado en el modelo</p> <p>Travel Small</p> <p>125 Duke 2017</p> <p>125 Duke 2018</p> <p>125 Duke 2019</p> <p>125 Duke 2020</p> <p>125 Duke 2021</p> <p>200 Duke 2017</p> <p>200 Duke 2018</p> <p>200 Duke 2019</p> <p>200 Duke 2020</p> <p>200 Duke 2021</p> <p>250 Duke 2017</p> <p>250 Duke 2018</p> <p>250 Duke 2019</p> <p>250 Duke 2020</p> <p>250 Duke 2021</p> <p>390 Duke 2017</p> <p>390 Duke 2018</p> <p>390 Duke 2019</p> <p>390 Duke 2020</p> <p>390 Duke 2021</p> <p>RC 125 2017</p> <p>RC 125 2018</p> <p>RC 125 2019</p> <p>RC 125 2020</p> <p>RC 200 2017</p> <p>RC 200 2018</p> <p>RC 200 2019</p> <p>RC 200 2020</p> <p>RC 200 2021</p> <p>RC 250 2017</p> <p>RC 390 2017</p> <p>RC 390 2018</p> <p>RC 390 2019</p> <p>RC 390 2020</p> <p>RC 390 2021</p>	<p>Mantenimiento <input type="checkbox"/></p> <p>Reparación <input checked="" type="checkbox"/></p> <p>opcional <input type="checkbox"/></p>

19.1 Visión general



Gancho para muelles (50305017000C1) (🔍 pág. 198)

50305017000C1 Gancho para muelles




Descripción/ejemplo de uso
 Herramienta para retirar muelles del sistema de escape

utilizado en el modelo
 Mini MX 2 tiempos
 MX
 Enduro
 Freeride Dual Sport
 Cross Country
 Supermoto Competition

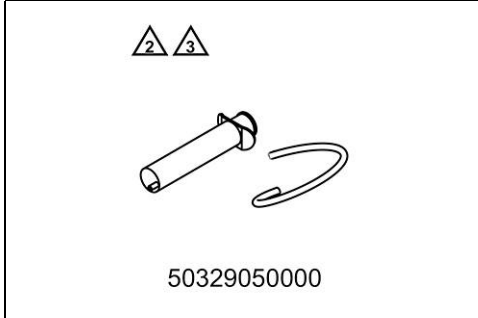
Mantenimiento	<input checked="" type="checkbox"/>	Reparación	<input type="checkbox"/>	opcional	<input type="checkbox"/>
---------------	-------------------------------------	------------	--------------------------	----------	--------------------------

19.2 Visión general de la pared de herramientas



- Jeringa (50329050000) (🔍 pág. 198)
- Calibre de ajuste (51729022000) (🔍 pág. 199)
- Llave de vaso (55529021000) (🔍 pág. 199)
- Calibre de ajuste (55529022000) (🔍 pág. 200)
- Jeringuilla de llenado de aceite (58429048000) (🔍 pág. 200)
- Herramienta para remache de la cadena (60029020000) (🔍 pág. 200)
- Cabeza poligonal (60029075000) (🔍 pág. 201)
- Herramienta de montaje (61229035000) (🔍 pág. 202)
- Perno de centraje (61229051000) (🔍 pág. 202)
- Cabeza poligonal (63529075000) (🔍 pág. 202)
- Herramienta de montaje (77329081000) (🔍 pág. 202)
- Cabeza poligonal (79129075000) (🔍 pág. 203)
- Herramienta de montaje (79129081000) (🔍 pág. 204)

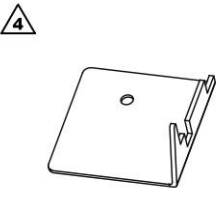
50329050000 Jeringa

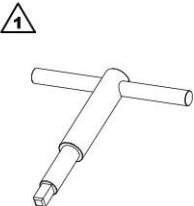


Descripción/ejemplo de uso
 Herramienta para aspirar y rellenar líquidos

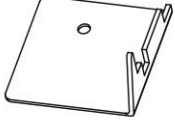
utilizado en el modelo
 KTM


Mantenimiento	<input checked="" type="checkbox"/>	Reparación	<input type="checkbox"/>	opcional	<input type="checkbox"/>
---------------	-------------------------------------	------------	--------------------------	----------	--------------------------

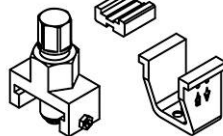
51729022000 Calibre de ajuste		
 <p>51729022000</p>	Descripción/ejemplo de uso Herramienta para ajustar componentes (regulador de fuerza centrífuga)	
	utilizado en el modelo 150 EXC 150 XC-W 2020 150 XC-W 2021 150 XC-W 2022	
Mantenimiento	<input type="checkbox"/>	Reparación <input checked="" type="checkbox"/>
		opcional <input type="checkbox"/>

55529021000 Llave de vaso		
 <p>55529021000</p>	Descripción/ejemplo de uso Herramienta para ajustar componentes (regulador de fuerza centrífuga)	
	Datos técnicos Espiga cuadrada: 5 mm (0,2 in)	
utilizado en el modelo 150 EXC TPI 2021 150 EXC TPI 2022 250 EXC TPI EU 2018 250 EXC 2019 250 EXC 2020 250 EXC 2021 250 EXC 2022 250 EXC Six Days 2018 250 EXC Six Days 2019 250 EXC Six Days 2020 250 EXC Six Days 2021 250 EXC Six Days 2022 300 EXC TPI EU 2018 300 EXC TPI EU 2019 300 EXC 2020 300 EXC 2020 300 EXC 2021 300 EXC 2022 300 EXC Six Days 2018 300 EXC Six Days 2019 300 EXC Six Days 2020 300 EXC Six Days 2021 300 EXC Six Days 2022 150 XC-W 2021 150 XC-W 2022 250 XC-W TPI US 2018 250 XC-W 2019 250 XC-W 2020 250 XC-W 2021 250 XC-W 2022 250 XC 2020 250 XC 2021 250 XC 2022 300 XC 2020 300 XC 2021 300 XC 2022 300 XC-W 2019		



55529021000 Llave de vaso		
	300 XC-W 2020 300 XC-W 2021 300 XC-W 2022 300 XC-W Six Days 2019 300 XC-W Six Days 2020	
	Mantenimiento <input type="checkbox"/>	Reparación <input checked="" type="checkbox"/> opcional <input type="checkbox"/>

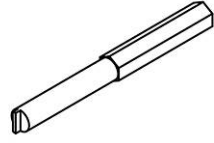
55529022000 Calibre de ajuste		
 <p>55529022000</p>	Descripción/ejemplo de uso Herramienta para ajustar componentes (regulador de fuerza centrífuga)	
	utilizado en el modelo 150 EXC TPI 2021 150 EXC TPI 2022 250 EXC TPI EU 2018 250 EXC 2019 250 EXC Six Days 2018 250 EXC Six Days 2019 300 EXC TPI EU 2018 300 EXC TPI EU 2019 300 EXC Six Days 2018 300 EXC Six Days 2019 150 XC-W 2021 150 XC-W 2022 250 XC-W TPI US 2018 250 XC-W 2019 300 XC-W 2019 300 XC-W Six Days 2019	
	Mantenimiento <input type="checkbox"/>	Reparación <input checked="" type="checkbox"/> opcional <input type="checkbox"/>

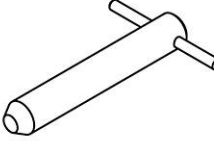
58429048000 Jeringuilla de llenado de aceite		
 <p>58429048000</p>	Descripción/ejemplo de uso Herramienta para llenar aceite del cambio	
	utilizado en el modelo Freeride E-Ride Supermoto E-Ride	
	Mantenimiento <input checked="" type="checkbox"/>	Reparación <input type="checkbox"/> opcional <input type="checkbox"/>


60029020000 Herramienta para remache de la cadena		
 <p>60029020000</p>	Descripción/ejemplo de uso Herramienta para remachar la cadena	
	utilizado en el modelo 690 SMC R 2019 690 SMC R 2020 690 SMC R 2021 Travel Enduro 690 Enduro R 2019 690 Enduro R 2020 690 Enduro R 2021 125 Duke 2017	

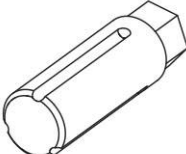
6002902000 Herramienta para remache de la cadena			
	125 Duke 2018		
	125 Duke 2019		
	125 Duke 2020		
	125 Duke 2021		
	200 Duke 2017		
	200 Duke 2018		
	200 Duke 2019		
	200 Duke 2020		
	200 Duke 2021		
	250 Duke 2017		
	250 Duke 2018		
	250 Duke 2019		
	250 Duke 2020		
	250 Duke 2021		
	390 Duke 2017		
	390 Duke 2018		
	390 Duke 2019		
	390 Duke 2020		
	390 Duke 2021		
	690 Duke 2016		
	690 Duke 2017		
	690 Duke 2018		
	690 Duke 2019		
	690 Duke R 2016		
	690 Duke R 2017		
	790 Duke		
	890 Duke		
	890 Duke R		
	Naked Big		
	Super Bike Small		
Touring			
Mantenimiento	<input checked="" type="checkbox"/>	Reparación	<input type="checkbox"/>
		opcional	<input type="checkbox"/>

60029075000 Cabeza poligonal			
  <p>60029075000</p>	Descripción/ejemplo de uso		
	Herramienta para retirar y montar tornillos (cojinete de la biela)		
Datos técnicos			
Accionamiento: 1/2 in			
Diámetro: 10 mm (0,39 in)			
utilizado en el modelo			
Travel Big			
Naked Big			
Super Bike Big			
Touring			
Mantenimiento	<input type="checkbox"/>	Reparación	<input checked="" type="checkbox"/>
		opcional	<input type="checkbox"/>

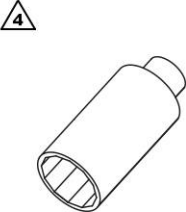
61229035000 Herramienta de montaje			
 <p>61229035000</p>	<p>Descripción/ejemplo de uso</p> <p>Herramienta para desmontar y montar componentes (eyector de aceite)</p> <p>utilizado en el modelo</p> <p>Travel Big</p> <p>Naked Big</p> <p>Touring</p>	Mantenimiento	<input checked="" type="checkbox"/>
		Reparación	<input type="checkbox"/>
		opcional	<input type="checkbox"/>

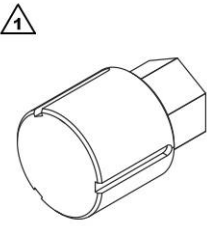
61229051000 Perno de centrado			
 <p>61229051000</p>	<p>Descripción/ejemplo de uso</p> <p>Herramienta para centrar componentes (basculante)</p> <p>utilizado en el modelo</p> <p>Super Bike Big</p>	Mantenimiento	<input type="checkbox"/>
		Reparación	<input checked="" type="checkbox"/>
		opcional	<input type="checkbox"/>

63529075000 Cabeza poligonal			
 <p>63529075000</p>	<p>Descripción/ejemplo de uso</p> <p>Herramienta para retirar y montar tornillos (cojinete de la biela)</p> <p>Datos técnicos</p> <p>Accionamiento: 1/2 in</p> <p>Diámetro: 9 mm (0,35 in)</p> <p>utilizado en el modelo</p> <p>Travel Mid</p> <p>Travel Small</p> <p>250 Duke 2019</p> <p>250 Duke 2020</p> <p>250 Duke 2021</p> <p>390 Duke 2019</p> <p>390 Duke 2020</p> <p>390 Duke 2021</p> <p>790 Duke</p> <p>890 Duke</p> <p>890 Duke R</p> <p>RC 390 2019</p> <p>RC 390 2020</p> <p>RC 390 2021</p>	Mantenimiento	<input type="checkbox"/>
		Reparación	<input checked="" type="checkbox"/>
		opcional	<input type="checkbox"/>

77329081000 Herramienta de montaje			
 <p>77329081000</p>	<p>Descripción/ejemplo de uso</p> <p>Herramienta para montar y desmontar componentes (tubo del líquido refrigerante)</p> <p>Datos técnicos</p> <p>Hexágono: 13 mm (0,51 in)</p> <p>utilizado en el modelo</p> <p>250 EXC-F 2019</p> <p>250 EXC-F Six Days 2019</p> <p>350 EXC-F 2019</p> <p>350 EXC-F Six Days 2019</p> <p>450 EXC 2019</p>	Mantenimiento	<input type="checkbox"/>
		Reparación	<input checked="" type="checkbox"/>
		opcional	<input type="checkbox"/>


77329081000 Herramienta de montaje		
	450 EXC 2020 450 EXC 2021 450 EXC 2022 450 EXC Six Days 2019 450 EXC Six Days 2020 450 EXC Six Days 2021 450 EXC Six Days 2022 500 EXC 2019 500 EXC 2020 500 EXC 2021 500 EXC 2022 500 EXC Six Days 2019 500 EXC Six Days 2020 500 EXC Six Days 2021 500 EXC Six Days 2022 500 XC-W 2020 500 XCF-W 2021 500 XCF-W 2022	
	Mantenimiento <input type="checkbox"/>	Reparación <input type="checkbox"/> opcional <input checked="" type="checkbox"/>

79129075000 Cabeza poligonal		
 <p>79129075000</p>	Descripción/ejemplo de uso Herramienta para montar y desmontar componentes (tuerca del cigüeñal) Datos técnicos Accionamiento: 1/2 in Diámetro: 32 mm (1,26 in) utilizado en el modelo 350 SX-F 2019 350 SX-F 2020 350 SX-F 2021 350 SX-F 2022 250 SX-F 2019 250 SX-F 2020 250 SX-F 2021 250 SX-F 2022 250 XC-F 2019 250 XC-F 2020 250 XC-F 2021 250 XC-F 2022 350 XC-F 2019 350 XC-F 2020 350 XC-F 2021 350 XC-F 2022	
	Mantenimiento <input checked="" type="checkbox"/>	Reparación <input type="checkbox"/> opcional <input type="checkbox"/>

79129081000 Herramienta de montaje	
 <p>79129081000</p>	<p>Descripción/ejemplo de uso Herramienta para montar y desmontar componentes (tubo del líquido refrigerante)</p> <p>Datos técnicos Accionamiento hexagonal: 13 mm (0,51 in) utilizado en el modelo</p> <p>150 SX 2019 150 SX 2020 150 SX 2021 150 SX 2022 250 SX 2019 250 SX 2020 250 SX 2021 250 SX 2022 350 SX-F 2019 350 SX-F 2020 350 SX-F 2021 350 SX-F 2022 450 SX-F Factory Edition US 2018 450 SX-F 2019 450 SX-F 2020 450 SX-F 2021 450 SX-F 2022 125 SX 2019 125 SX 2020 125 SX 2021 125 SX 2022 250 SX-F 2019 250 SX-F 2020 250 SX-F 2021 250 SX-F 2022 250 EXC-F 2020 250 EXC-F 2021 250 EXC-F 2022 250 EXC-F Six Days 2020 250 EXC-F Six Days 2021 250 EXC-F Six Days 2022 150 EXC 250 EXC 2020 250 EXC 2021 250 EXC 2022 250 EXC Six Days 2020 250 EXC Six Days 2021 250 EXC Six Days 2022 350 EXC-F 2020 350 EXC-F 2021 350 EXC-F 2022 350 EXC-F Six Days 2020 350 EXC-F Six Days 2021 350 EXC-F Six Days 2022 300 EXC 2020 300 EXC 2020 300 EXC 2021 300 EXC 2022</p>

79129081000 Herramienta de montaje		
	300 EXC Six Days 2020	
	300 EXC Six Days 2021	
	300 EXC Six Days 2022	
	125 XC	
	150 XC-W 2020	
	150 XC-W 2021	
	150 XC-W 2022	
	250 XC-F 2019	
	250 XC-F 2020	
	250 XC-F 2021	
	250 XC-F 2022	
	250 XC-W 2020	
	250 XC-W 2021	
	250 XC-W 2022	
	250 XC 2019	
	250 XC 2020	
	250 XC 2021	
	250 XC 2022	
	350 XC-F 2019	
	350 XC-F 2020	
	350 XC-F 2021	
	350 XC-F 2022	
	350 XCF-W 2020	
	350 XCF-W 2021	
	350 XCF-W 2022	
	450 XC-F 2019	
	450 XC-F 2020	
	450 XC-F 2021	
	450 XC-F 2022	
	300 XC 2019	
	300 XC 2020	
	300 XC 2021	
	300 XC 2022	
	300 XC-W 2020	
	300 XC-W 2021	
	300 XC-W 2022	
	300 XC-W Six Days 2020	
	450 SMR 2021	
	450 SMR 2022	
	Mantenimiento <input type="checkbox"/>	Reparación <input checked="" type="checkbox"/>
		opcional <input type="checkbox"/>

20.1 Visión general de la pared de herramientas



Llave de vaso (T07030)	(ícono) pág. 207
Llave de espigón (T103)	(ícono) pág. 207
Punzón (T120)	(ícono) pág. 210
Herramienta de montaje (T1285S)	(ícono) pág. 211
Herramienta de medición (T1291)	(ícono) pág. 211
Herramienta de calibrado (T1295)	(ícono) pág. 211
Manguito de protección (T1401)	(ícono) pág. 211
Bloque de sujeción (T14015S)	(ícono) pág. 212
Bloque de sujeción (T14016S)	(ícono) pág. 214
Llave poligonal (T14017)	(ícono) pág. 214
Herramienta de llenado (T14019)	(ícono) pág. 217
Herramienta de retención (T14020)	(ícono) pág. 218
Mandril de calibrado (T14021)	(ícono) pág. 219
Herramienta de compresión (T14022B)	(ícono) pág. 220
Manguito protector de roscas (T14023)	(ícono) pág. 220
Herramienta de retención (T14026S)	(ícono) pág. 221
Herramienta de retención (T14026S1)	(ícono) pág. 222
Llave poligonal (T14028)	(ícono) pág. 222
Casquillo para montaje (T14029)	(ícono) pág. 223
Adaptador de llenado (T14030)	(ícono) pág. 223
Herramienta de compresión (T14031)	(ícono) pág. 224
Llave española (T14032)	(ícono) pág. 224
Pinzas (T14033)	(ícono) pág. 226
Bloque de sujeción (T1403S)	(ícono) pág. 227
Herramienta de montaje (T1404S)	(ícono) pág. 228
Herramienta de montaje (T14040S)	(ícono) pág. 228
Llave de tuercas estriadas (T14047)	(ícono) pág. 229
Bloque de sujeción (T14049S)	(ícono) pág. 231
Herramienta de compresión (T14051)	(ícono) pág. 233
Llave de tuercas estriadas (T14071)	(ícono) pág. 235
Bloque de sujeción (T14072)	(ícono) pág. 236
Manguito de protección (T14073)	(ícono) pág. 237
Herramienta de compresión (T14076)	(ícono) pág. 239
Llave de vaso especial (T14084)	(ícono) pág. 239
Llave de vaso especial (T14087)	(ícono) pág. 241
Llave poligonal (T14091)	(ícono) pág. 243
Casquillo para montaje (T14092)	(ícono) pág. 244
Llave poligonal (T14096)	(ícono) pág. 245
Herramienta de montaje (T14098)	(ícono) pág. 245
Herramienta de montaje (T14099)	(ícono) pág. 246
Herramienta de montaje (T14102)	(ícono) pág. 246
Manguito de protección (T512)	(ícono) pág. 246
Herramienta de retención (T514)	(ícono) pág. 247
Distanciador (T519)	(ícono) pág. 247
Llave poligonal (T524)	(ícono) pág. 247
Bloque de fijación (T526S)	(ícono) pág. 247
Herramienta de montaje (T528S)	(ícono) pág. 248
Bloque de sujeción (T531S)	(ícono) pág. 248
Adaptador (T532S)	(ícono) pág. 249
Llave de vaso (T537)	(ícono) pág. 249

Bloque de sujeción (T612S) (📖 pág. 249)


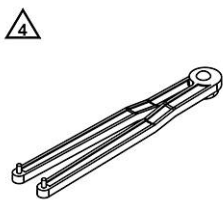
Herramienta de montaje (T724S) (📖 pág. 249)

Bloque de fijación (T725S) (📖 pág. 250)

Manguito de protección (T726) (📖 pág. 250)

Llave de vaso (T727S) (📖 pág. 250)

Llave de vaso (T729) (📖 pág. 251)

T07030 Llave de vaso							
 <p>T07030</p>	<p>Descripción/ejemplo de uso Herramienta para soltar y apretar componentes (tapón roscado)</p> <p>Datos técnicos Accionamiento: 1/2 in Entrecaras: 40/39 mm (40/39 in) Diámetro: 55 mm (2,17 in)</p> <p>utilizado en el modelo</p> <p>50 SX 2020 50 SX 2021 50 SX 2022 50 SX Mini 2020 50 SX Mini 2021 50 SX Mini 2022 65 SX 2020 65 SX 2020 65 SX 2021 65 SX 2022 Mini MX Electro</p>						
	<table border="0"> <tr> <td>Mantenimiento</td> <td><input type="checkbox"/></td> <td>Reparación</td> <td><input checked="" type="checkbox"/></td> <td>opcional</td> <td><input type="checkbox"/></td> </tr> </table>	Mantenimiento	<input type="checkbox"/>	Reparación	<input checked="" type="checkbox"/>	opcional	<input type="checkbox"/>
Mantenimiento	<input type="checkbox"/>	Reparación	<input checked="" type="checkbox"/>	opcional	<input type="checkbox"/>		
T103 Llave de espigón							
 <p>T103</p>	<p>Descripción/ejemplo de uso Herramienta para trabajos en el vástago del émbolo (chapa portamuelles, Preload-Adjuster)</p> <p>Datos técnicos Ajustable Diámetro: 4 mm (0,16 in)</p> <p>utilizado en el modelo</p> <p>50 SX 50 SX Mini 50 SXS 50 SXS Mini 65 SX 2014 65 SX 2015 65 SX 2016 65 SX 2017 65 SX 2018 65 SX 2020 65 SX 2020 65 SX 2021 65 SX 2022 Mini MX Electro 150 SX 2014 150 SX 2015 250 SX 2014 250 SX 2015</p>						

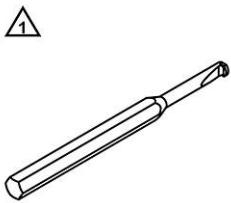
T103 Llave de espigón


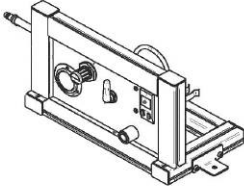

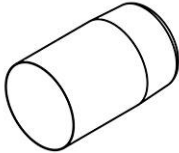
250 SX 2016
 350 SX-F 2014
 350 SX-F 2015
 450 SX-F 2014
 450 SX-F EU 2015
 450 SX-F US 2015
 125 SX 2014
 125 SX 2015
 250 SX-F 2014
 250 SX-F EU 2015
 250 SX-F US 2015
 250 SX-F EU 2016
 250 SX-F US 2016
 Enduro E1 2 tiempos
 250 EXC-F 2014
 250 EXC-F 2015
 250 EXC-F 2016
 250 EXC-F Six Days 2014
 250 EXC-F Six Days 2015
 250 EXC-F Six Days 2016
 250 EXC-F Factory Edition
 200 EXC
 250 EXC 2014
 250 EXC 2015
 250 EXC 2016
 250 EXC 2017
 250 EXC 2018
 250 EXC Six Days 2014
 250 EXC Six Days 2015
 250 EXC Six Days 2016
 250 EXC Six Days 2017
 250 EXC Six Days 2018
 250 EXC Factory Edition
 350 EXC-F 2014
 350 EXC-F 2015
 350 EXC-F 2016
 350 EXC-F Six Days 2014
 350 EXC-F Six Days 2015
 350 EXC-F Six Days 2016
 350 EXC-F Factory Edition
 450 EXC 2014
 450 EXC 2015
 450 EXC 2016
 450 EXC Six Days 2014
 450 EXC Six Days 2015
 450 EXC Six Days 2016
 450 EXC Factory Edition
 300 EXC 2014
 300 EXC 2015
 300 EXC 2016
 300 EXC 2017
 300 EXC 2018
 300 EXC Six Days 2014

T103 Llave de espigón

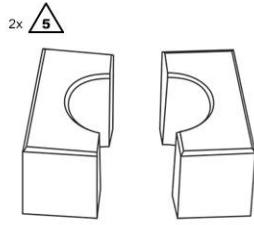
300 EXC Six Days 2015
 300 EXC Six Days 2016
 300 EXC Six Days 2017
 300 EXC Six Days 2018
 300 EXC Factory Edition
 500 EXC 2014
 500 EXC 2015
 500 EXC 2016
 500 EXC Six Days 2014
 500 EXC Six Days 2015
 500 EXC Six Days 2016
 150 XC
 250 XC-F 2014
 250 XC-F 2015
 250 XC-F 2016
 250 XCF-W
 200 XC-W
 250 XC 2014
 250 XC 2015
 250 XC 2016
 350 XC-F 2014
 350 XC-F 2015
 350 XCF-W 2014
 350 XCF-W 2015
 350 XCF-W 2016
 350 XCF-W Six Days
 450 XC-F 2014
 450 XC-F 2015
 450 XC-W
 300 XC 2014
 300 XC 2015
 300 XC 2016
 300 XC-W 2014
 300 XC-W 2015
 300 XC-W 2016
 300 XC-W 2017
 300 XC-W 2018
 300 XC-W Six Days 2014
 300 XC-W Six Days 2015
 300 XC-W Six Days 2016
 300 XC-W Six Days 2017
 300 XC-W Six Days 2018
 500 XC-W 2014
 500 XC-W 2015
 500 XC-W 2016
 450 SMR 2014
 690 SMC R 2014
 690 SMC R 2015
 690 SMC R 2016
 690 SMC R 2017
 1090 Adventure R
 1190 Adventure R
 1290 Super Adventure

T103 Llave de espigón		
	1290 Super Adventure T	
	1290 Super Adventure S 2017	
	1290 Super Adventure S 2018	
	1290 Super Adventure S 2019	
	1290 Super Adventure S 2020	
	1290 Super Adventure R 2017	
	1290 Super Adventure R 2018	
	1290 Super Adventure R 2019	
	1290 Super Adventure R 2020	
	690 Enduro R 2014	
	690 Enduro R 2015	
	690 Enduro R 2016	
	690 Enduro R 2017	
	690 Enduro R 2018	
	Touring	
Mantenimiento	<input type="checkbox"/>	Reparación <input checked="" type="checkbox"/>
		opcional <input type="checkbox"/>

T120 Punzón	
 <p>T120</p>	<p>Descripción/ejemplo de uso</p> <p>Herramienta para oscilar componentes (casquillos de collarín)</p> <p>Datos técnicos</p> <p>Diámetro: 8 mm (0,31 in)</p> <p>utilizado en el modelo</p> <p>50 SX</p> <p>50 SX Mini</p> <p>50 SXS</p> <p>50 SXS Mini</p> <p>65 SX</p> <p>85 SX 2018</p> <p>85 SX 2019</p> <p>85 SX 2020</p> <p>85 SX 2021</p> <p>85 SX 2022</p> <p>Mini MX Electro</p> <p>MX</p> <p>Enduro E1</p> <p>Enduro E2</p> <p>Enduro E3</p> <p>Freeride</p> <p>Cross Country</p> <p>Supermoto</p> <p>Travel Mid</p> <p>Travel Big</p> <p>Dual Sport Enduro</p> <p>690 Duke 2014</p> <p>690 Duke 2015</p> <p>690 Duke 2016</p> <p>690 Duke 2017</p> <p>690 Duke R</p> <p>790 Duke</p> <p>890 Duke</p> <p>890 Duke R</p> <p>Naked Big</p>

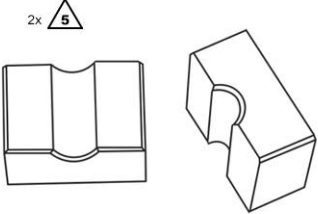
T120 Punzón			
		RC 390 R EU 2018 RC 390 R US 2018 RC 390 R EU 2019 RC 390 R US 2019 Super Bike Big Touring	
		Mantenimiento <input type="checkbox"/>	Reparación <input checked="" type="checkbox"/>
T1285S Herramienta de montaje			
 <p>T1285S</p>	Descripción/ejemplo de uso Herramienta para soltar y apretar componentes (Preload-Adjuster) Datos técnicos Diámetro: 42 mm (1,65 in) utilizado en el modelo 890 Adventure R / Rally		
	Mantenimiento <input type="checkbox"/>	Reparación <input type="checkbox"/>	opcional <input checked="" type="checkbox"/>
T1291 Herramienta de medición			
 <p>T1291</p>	Descripción/ejemplo de uso Herramienta para medir el caudal del sistema Trax utilizado en el modelo 890 Adventure R / Rally		
			las herramientas/los artículos correspondientes son T532S T1295
Mantenimiento <input type="checkbox"/>	Reparación <input type="checkbox"/>	opcional <input checked="" type="checkbox"/>	
T1295 Herramienta de calibrado			
 <p>T1295</p>	Descripción/ejemplo de uso Herramienta para calibrar el caudalímetro utilizado en el modelo 890 Adventure R / Rally		
			para utilizar con T1291
Mantenimiento <input type="checkbox"/>	Reparación <input type="checkbox"/>	opcional <input checked="" type="checkbox"/>	
T1401 Manguito de protección			
 <p>T1401</p>	Descripción/ejemplo de uso Herramienta para proteger componentes (tubo interior de la horquilla) Datos técnicos Diámetro: 48 mm (1,89 in) utilizado en el modelo MX Enduro E1 Enduro E2 Enduro E3 Cross Country Supermoto Competition Supermoto/Dual Sport 790 Adventure R 790 Adventure R Rally		

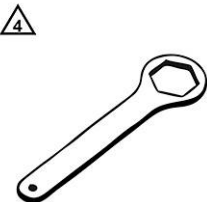
T1401 Manguito de protección		
	890 Adventure R / Rally 1090 Adventure 2017 1090 Adventure R 1190 Adventure 1190 Adventure R 1290 Super Adventure 1290 Super Adventure T 1290 Super Adventure S 1290 Super Adventure R Dual Sport Enduro Naked Big Touring	
Mantenimiento	<input type="checkbox"/>	Reparación <input checked="" type="checkbox"/> opcional <input type="checkbox"/>

T14015S Bloque de sujeción	
 <p>T14015S</p>	<p>Descripción/ejemplo de uso</p> <p>Herramienta para tensar componentes (cartucho)</p> <p>Datos técnicos</p> <p>Diámetro: 27 mm (1,06 in)</p> <p>utilizado en el modelo</p> <p>85 SX 2018 85 SX 2019 85 SX 2020 85 SX 2021 85 SX 2022</p> <p>Enduro E1 2 tiempos</p> <p>250 EXC-F 2014 250 EXC-F 2015 250 EXC-F 2016 250 EXC-F Six Days 2014 250 EXC-F Six Days 2015 250 EXC-F Six Days 2016 250 EXC-F Factory Edition</p> <p>200 EXC</p> <p>250 EXC 2014 250 EXC 2015 250 EXC 2016 250 EXC Six Days 2014 250 EXC Six Days 2015 250 EXC Six Days 2016 250 EXC Factory Edition</p> <p>350 EXC-F 2014 350 EXC-F 2015 350 EXC-F 2016 350 EXC-F Six Days 2014 350 EXC-F Six Days 2015 350 EXC-F Six Days 2016 350 EXC-F Factory Edition</p> <p>450 EXC 2014 450 EXC 2015 450 EXC 2016 450 EXC Six Days 2014 450 EXC Six Days 2015</p>

T14015S Bloque de sujeción	
	450 EXC Six Days 2016
	450 EXC Factory Edition
	300 EXC 2014
	300 EXC 2015
	300 EXC 2016
	300 EXC Six Days 2014
	300 EXC Six Days 2015
	300 EXC Six Days 2016
	300 EXC Factory Edition
	500 EXC 2014
	500 EXC 2015
	500 EXC 2016
	500 EXC Six Days 2014
	500 EXC Six Days 2015
	500 EXC Six Days 2016
	250 XCF-W
	200 XC-W
	250 XC-W 2014
	250 XC-W 2015
	250 XC-W 2016
	350 XCF-W 2014
	350 XCF-W 2015
	350 XCF-W 2016
	350 XCF-W Six Days
	450 XC-W
	300 XC-W 2014
	300 XC-W 2015
	300 XC-W 2016
	300 XC-W Six Days 2014
	300 XC-W Six Days 2015
	300 XC-W Six Days 2016
	500 XC-W 2014
	500 XC-W 2015
	500 XC-W 2016
	790 Adventure R 2020
	790 Adventure S
	790 Adventure R Rally
	890 Adventure
	890 Adventure R / Rally
	1050 Adventure
	1090 Adventure 2018
	1090 Adventure S
	1190 Adventure
	1290 Super Adventure
	1290 Super Adventure T
	1290 Super Adventure S
	690 Duke 2014
	690 Duke 2015
	690 Duke 2016
	690 Duke 2017
	690 Duke R
	790 Duke
	890 Duke

T14015S Bloque de sujeción			
	890 Duke R		
	Naked Big		
	Touring		
	Mantenimiento <input type="checkbox"/>	Reparación <input checked="" type="checkbox"/>	opcional <input type="checkbox"/>

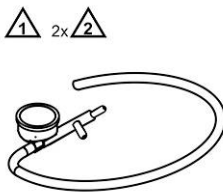
T14016S Bloque de sujeción			
 <p>T14016S</p>	Descripción/ejemplo de uso Herramienta para tensar componentes (vástago del émbolo)		
	Datos técnicos Diámetro: 12 mm (0,47 in) utilizado en el modelo		
	Mini MX1 2 tiempos 350 SX-F 450 SX-F 2014 450 SX-F EU 2015 450 SX-F US 2015 450 SX-F 2016 450 SX-F 2017 450 SX-F 2018 450 SX-F 2019 450 SX-F 2020 450 SX-F 2021 450 SX-F 2022 MX2 Enduro E1 Enduro E2 Enduro E3 Freeride Cross Country Supermoto Competition Supermoto E-Ride 790 Adventure R 790 Adventure R Rally 890 Adventure R / Rally 1290 Super Adventure R 2021 690 Enduro R 2019 690 Enduro R 2020 690 Enduro R 2021 1290 Super Duke R 2020 1290 Super Duke R / RR 2021		
	Mantenimiento <input type="checkbox"/>	Reparación <input checked="" type="checkbox"/>	opcional <input type="checkbox"/>

T14017 Llave poligonal			
 <p>T14017</p>	Descripción/ejemplo de uso Herramienta para soltar y apretar componentes (tapón roscado)		
	Datos técnicos Hexágono: 50 mm (1,97 in) utilizado en el modelo		
	MX1 2 tiempos 350 SX-F 450 SX-F 2014 450 SX-F EU 2015		

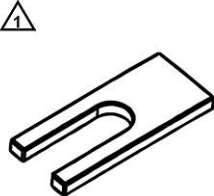
T14017 Llave poligonal	
	450 SX-F US 2015
	450 SX-F 2016
	450 SX-F 2017
	450 SX-F 2018
	450 SX-F 2019
	450 SX-F 2020
	450 SX-F 2021
	450 SX-F 2022
	MX2 2 tiempos
	250 SX-F 2014
	250 SX-F EU 2015
	250 SX-F US 2015
	250 SX-F 2016
	250 SX-F 2017
	250 SX-F 2018
	250 SX-F 2019
	250 SX-F 2020
	250 SX-F 2021
	250 SX-F 2022
	250 EXC-F 2017
	250 EXC-F 2018
	250 EXC-F 2019
	250 EXC-F 2020
	250 EXC-F 2021
	250 EXC-F 2022
	250 EXC-F Six Days 2017
	250 EXC-F Six Days 2018
	250 EXC-F Six Days 2019
	250 EXC-F Six Days 2020
	250 EXC-F Six Days 2021
	250 EXC-F Six Days 2022
	150 EXC
	250 EXC 2017
	250 EXC 2018
	250 EXC 2019
	250 EXC 2020
	250 EXC 2021
	250 EXC 2022
	250 EXC Six Days 2017
	250 EXC Six Days 2018
	250 EXC Six Days 2019
	250 EXC Six Days 2020
	250 EXC Six Days 2021
	250 EXC Six Days 2022
	350 EXC-F 2017
	350 EXC-F 2018
	350 EXC-F 2019
	350 EXC-F 2020
	350 EXC-F 2021
	350 EXC-F 2022
	350 EXC-F Six Days 2017
	350 EXC-F Six Days 2018
	350 EXC-F Six Days 2019

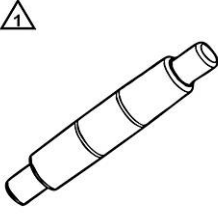
T14017 Llave poligonal	
	350 EXC-F Six Days 2020
	350 EXC-F Six Days 2021
	350 EXC-F Six Days 2022
	450 EXC 2017
	450 EXC 2018
	450 EXC 2019
	450 EXC 2020
	450 EXC 2021
	450 EXC 2022
	450 EXC Six Days 2017
	450 EXC Six Days 2018
	450 EXC Six Days 2019
	450 EXC Six Days 2020
	450 EXC Six Days 2021
	450 EXC Six Days 2022
	300 EXC 2017
	300 EXC 2018
	300 EXC 2019
	300 EXC 2020
	300 EXC 2020
	300 EXC 2021
	300 EXC 2022
	300 EXC Six Days 2017
	300 EXC Six Days 2018
	300 EXC Six Days 2019
	300 EXC Six Days 2020
	300 EXC Six Days 2021
	300 EXC Six Days 2022
	500 EXC 2017
	500 EXC 2018
	500 EXC 2019
	500 EXC 2020
	500 EXC 2021
	500 EXC 2022
	500 EXC Six Days 2017
	500 EXC Six Days 2018
	500 EXC Six Days 2019
	500 EXC Six Days 2020
	500 EXC Six Days 2021
	500 EXC Six Days 2022
	Cross Country E1 2 tiempos
	250 XC-F
	250 XC-W 2017
	250 XC-W 2018
	250 XC-W 2019
	250 XC-W 2020
	250 XC-W 2021
	250 XC-W 2022
	250 XC
	350 XC-F
	350 XCF-W 2020
	350 XCF-W 2021
	350 XCF-W 2022

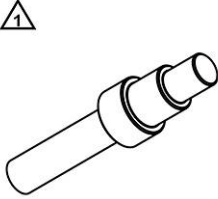
T14017 Llave poligonal		
	450 XC-F 300 XC 300 XC-W 2017 300 XC-W 2018 300 XC-W 2019 300 XC-W 2020 300 XC-W 2021 300 XC-W 2022 300 XC-W Six Days 2017 300 XC-W Six Days 2018 300 XC-W Six Days 2019 300 XC-W Six Days 2020 500 XC-W 2020 500 XCF-W 2021 500 XCF-W 2022 Supermoto Competition 690 SMC R 2019 690 SMC R 2020 690 SMC R 2021 Travel Mid 1190 Adventure 1290 Super Adventure S 2021 1290 Super Adventure R 2021 690 Enduro R 2019 690 Enduro R 2020 690 Enduro R 2021 890 Duke R 1290 Super Duke R 2020 1290 Super Duke R / RR 2021	
	Mantenimiento <input type="checkbox"/>	Reparación <input checked="" type="checkbox"/>
		opcional <input type="checkbox"/>

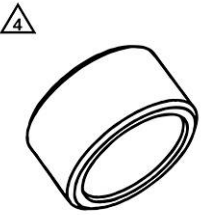
T14019 Herramienta de llenado	
 <p>T14019</p>	<p>Descripción/ejemplo de uso</p> <p>Herramienta para llenar el cartucho con nitrógeno</p> <p>utilizado en el modelo</p> 150 SX 2014 150 SX 2015 250 SX 2014 250 SX 2015 250 SX 2016 350 SX-F 2014 350 SX-F 2015 450 SX-F 2014 450 SX-F EU 2015 450 SX-F US 2015 125 SX 2014 125 SX 2015 250 SX-F 2014 250 SX-F EU 2015 250 SX-F US 2015 150 XC 250 XC 2014

T14019 Herramienta de llenado		
	250 XC 2015	
	250 XC 2016	
	350 XC-F 2014	
	350 XC-F 2015	
	450 XC-F 2014	
	450 XC-F 2015	
	300 XC 2014	
	300 XC 2015	
	300 XC 2016	
	450 SMR 2014	
	Mantenimiento	<input type="checkbox"/>
		opcional <input type="checkbox"/>

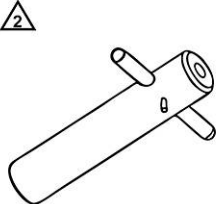
T14020 Herramienta de retención		
 <p>T14020</p>	Descripción/ejemplo de uso Herramienta para la sujeción del vástago del émbolo	
	utilizado en el modelo	
	150 SX 2014	
	150 SX 2015	
	250 SX 2014	
	250 SX 2015	
	250 SX 2016	
	350 SX-F 2014	
	350 SX-F 2015	
	450 SX-F 2014	
	450 SX-F EU 2015	
450 SX-F US 2015		
125 SX 2014		
125 SX 2015		
250 SX-F 2014		
250 SX-F EU 2015		
250 SX-F US 2015		
150 XC		
250 XC 2014		
250 XC 2015		
250 XC 2016		
350 XC-F 2014		
350 XC-F 2015		
450 XC-F 2014		
450 XC-F 2015		
300 XC 2014		
300 XC 2015		
300 XC 2016		
450 SMR 2014		
790 Adventure R 2020		
790 Adventure R Rally		
890 Adventure R / Rally		
Mantenimiento	<input type="checkbox"/>	Reparación <input checked="" type="checkbox"/>
		opcional <input type="checkbox"/>

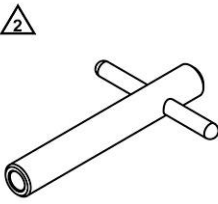

T14021 Mandril de calibrado		
 <p>T14021</p>	<p>Descripción/ejemplo de uso Herramienta para calibrar componentes (casquillo guía)</p> <p>Datos técnicos Diámetro: 12 mm (0,47 in)</p> <p>utilizado en el modelo</p> <p>50 SX 50 SX Mini 50 SXS 50 SXS Mini 65 SX 85 SX 2020 85 SX 2021 85 SX 2022 Mini MX Electro 150 SX 2014 150 SX 2015 250 SX 2014 250 SX 2015 250 SX 2016 350 SX-F 2014 350 SX-F 2015 450 SX-F 2014 450 SX-F EU 2015 450 SX-F US 2015 125 SX 2014 125 SX 2015 250 SX-F 2014 250 SX-F EU 2015 250 SX-F US 2015 150 XC 250 XC 2014 250 XC 2015 250 XC 2016 350 XC-F 2014 350 XC-F 2015 450 XC-F 2014 450 XC-F 2015 300 XC 2014 300 XC 2015 300 XC 2016 450 SMR 2014 790 Adventure R 2020 790 Adventure R Rally 890 Adventure R / Rally 1290 Super Duke R / RR 2021</p>	
Mantenimiento	<input type="checkbox"/>	Reparación <input checked="" type="checkbox"/>
		opcional <input type="checkbox"/>

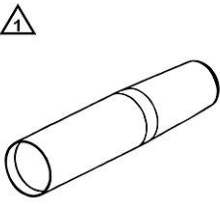
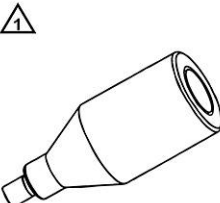
T14022B Herramienta de compresión		
 <p>T14022B</p>	<p>Descripción/ejemplo de uso Herramienta para desmontar y montar componentes (casquillo guía)</p> <p>Datos técnicos Diámetro: 11,95 ... 21,4 mm (0,4705 ... 0,843 in)</p> <p>utilizado en el modelo</p> <p>50 SX 50 SX Mini 50 SXS 50 SXS Mini 65 SX Mini MX Electro 150 SX 2014 150 SX 2015 250 SX 2014 250 SX 2015 250 SX 2016 350 SX-F 2014 350 SX-F 2015 450 SX-F 2014 450 SX-F EU 2015 450 SX-F US 2015 125 SX 2014 125 SX 2015 250 SX-F 2014 250 SX-F EU 2015 250 SX-F US 2015 150 XC 250 XC 2014 250 XC 2015 250 XC 2016 350 XC-F 2014 350 XC-F 2015 450 XC-F 2014 450 XC-F 2015 300 XC 2014 300 XC 2015 300 XC 2016 450 SMR 2014</p>	<p>Mantenimiento <input type="checkbox"/></p> <p>Reparación <input checked="" type="checkbox"/></p> <p>opcional <input type="checkbox"/></p>

T14023 Manguito protector de roscas		
 <p>T14023</p>	<p>Descripción/ejemplo de uso Herramienta para proteger componentes (roscas del casquillo roscado)</p> <p>Datos técnicos Diámetro: 24,5 mm (0,965 in)</p> <p>utilizado en el modelo</p> <p>150 SX 2014 150 SX 2015 250 SX 2014 250 SX 2015 250 SX 2016 350 SX-F 2014</p>	

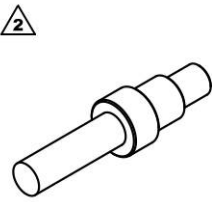
T14023 Manguito protector de roscas		
	350 SX-F 2015 450 SX-F 2014 450 SX-F EU 2015 450 SX-F US 2015 125 SX 2014 125 SX 2015 250 SX-F 2014 250 SX-F EU 2015 250 SX-F US 2015 150 XC 250 XC 2014 250 XC 2015 250 XC 2016 350 XC-F 2014 350 XC-F 2015 450 XC-F 2014 450 XC-F 2015 300 XC 2014 300 XC 2015 300 XC 2016 450 SMR 2014	
	Mantenimiento <input type="checkbox"/>	Reparación <input checked="" type="checkbox"/>
		opcional <input type="checkbox"/>

T14026S Herramienta de retención		
 <p>T14026S</p>	Descripción/ejemplo de uso Herramienta para montar botellas de la horquilla (extracción del vástago del émbolo) Datos técnicos M14 Diámetro: 25 mm (0,98 in) utilizado en el modelo 85 SX 2014 85 SX 2015 85 SX 2016 85 SX 2017 85 SX 2018 Freeride Dual Sport 2 tiempos Freeride 350 Freeride E-SX Freeride E-XC 2015 Freeride E-XC 2016 Freeride E-XC 2017 Freeride E-XC EU 2018 Supermoto E-Ride	
	Mantenimiento <input type="checkbox"/>	Reparación <input checked="" type="checkbox"/>
		opcional <input type="checkbox"/>

T14026S1 Herramienta de retención			
 <p>T14026S1</p>	<p>Descripción/ejemplo de uso</p> <p>Herramienta para montar botellas de la horquilla (extracción del vástago del émbolo)</p> <p>Datos técnicos</p> <p>M12</p> <p>Diámetro: 17 mm (0,67 in)</p> <p>utilizado en el modelo</p> <p>Enduro E1</p> <p>Enduro E2</p> <p>Enduro E3</p> <p>Freeride 250 F</p> <p>Freeride E-XC NG EU 2018</p> <p>Freeride E-XC 2019</p> <p>Freeride E-XC 2020</p> <p>Freeride E-XC 2021</p> <p>Freeride E-XC 2022</p> <p>125 XC-W</p> <p>150 XC-W</p> <p>250 XCF-W</p> <p>200 XC-W</p> <p>250 XC-W</p> <p>350 XCF-W</p> <p>350 XCF-W Six Days</p> <p>450 XC-W</p> <p>300 XC-W</p> <p>300 XC-W Six Days</p> <p>Cross Country E3 4 tiempos</p> <p>Supermoto/Dual Sport</p> <p>790 Adventure R</p> <p>790 Adventure R Rally</p> <p>890 Adventure R / Rally</p> <p>1090 Adventure R</p> <p>1190 Adventure R</p> <p>1290 Super Adventure R</p> <p>Dual Sport Enduro</p> <p>RC 390 R EU 2018</p> <p>RC 390 R US 2018</p> <p>RC 390 R EU 2019</p> <p>RC 390 R US 2019</p> <p>Super Bike Big</p>		
	Mantenimiento	<input type="checkbox"/>	Reparación
opcional <input type="checkbox"/>			
T14028 Llave poligonal			
 <p>T14028</p>	<p>Descripción/ejemplo de uso</p> <p>Herramienta para soltar y apretar componentes (tapón roscado)</p> <p>Datos técnicos</p> <p>Hexágono: 35 mm (1,38 in)</p> <p>utilizado en el modelo</p> <p>890 Adventure R / Rally</p>		
	Mantenimiento	<input type="checkbox"/>	Reparación
opcional <input type="checkbox"/>			

T14029 Casquillo para montaje		
 <p>T14029</p>	<p>Descripción/ejemplo de uso Herramienta para montar componentes (anillo de hermetizado)</p> <p>Datos técnicos Diámetro: 12,45 mm (0,4902 in)</p> <p>utilizado en el modelo</p> <p>150 SX 2014 150 SX 2015 250 SX 2014 250 SX 2015 250 SX 2016 350 SX-F 2014 350 SX-F 2015 450 SX-F 2014 450 SX-F EU 2015 450 SX-F US 2015 125 SX 2014 125 SX 2015 250 SX-F 2014 250 SX-F EU 2015 250 SX-F US 2015 150 XC 250 XC-F 2014 250 XC-F 2015 250 XC 2014 250 XC 2015 250 XC 2016 350 XC-F 2014 350 XC-F 2015 450 XC-F 2014 450 XC-F 2015 300 XC 2014 300 XC 2015 300 XC 2016 450 SMR 2014</p>	
	Mantenimiento <input type="checkbox"/>	Reparación <input checked="" type="checkbox"/>
		opcional <input type="checkbox"/>
T14030 Adaptador de llenado		
 <p>T14030</p>	<p>Descripción/ejemplo de uso Herramienta para purgar o llenar los cartuchos</p> <p>Datos técnicos M4 Diámetro: 16 mm (0,63 in)</p> <p>utilizado en el modelo</p> <p>150 SX 2014 150 SX 2015 250 SX 2014 250 SX 2015 250 SX 2016 350 SX-F 2014 350 SX-F 2015 450 SX-F 2014 450 SX-F EU 2015 450 SX-F US 2015</p>	

T14030 Adaptador de llenado		
	125 SX 2014	
	125 SX 2015	
	250 SX-F 2014	
	250 SX-F EU 2015	
	250 SX-F US 2015	
	150 XC	
	250 XC-F 2014	
	250 XC-F 2015	
	250 XC 2014	
	250 XC 2015	
	250 XC 2016	
	350 XC-F 2014	
	350 XC-F 2015	
	450 XC-F 2014	
	450 XC-F 2015	
	300 XC 2014	
	300 XC 2015	
	300 XC 2016	
	450 SMR 2014	
	Mantenimiento	<input type="checkbox"/>
		opcional <input type="checkbox"/>


T14031 Herramienta de compresión		
 <p>T14031</p>	<p>Descripción/ejemplo de uso</p> <p>Herramienta para embutir y desembutir componentes (casquillo guía)</p> <p>Datos técnicos</p> <p>Diámetro: 12 mm (0,47 in)</p> <p>utilizado en el modelo</p> <p>85 SX 2021</p> <p>85 SX 2022</p>	
	Mantenimiento	<input type="checkbox"/>
		opcional <input type="checkbox"/>

T14032 Llave española		
 <p>T14032</p>	<p>Descripción/ejemplo de uso</p> <p>Herramienta para desmontar y montar las botellas de la horquilla</p> <p>Datos técnicos</p> <p>Entrecaras: 22 mm (0,87 in)</p> <p>utilizado en el modelo</p> <p>85 SX 2014</p> <p>85 SX 2015</p> <p>85 SX 2016</p> <p>85 SX 2017</p> <p>Enduro E1 2 tiempos</p> <p>250 EXC-F 2014</p> <p>250 EXC-F 2015</p> <p>250 EXC-F 2016</p> <p>250 EXC-F Six Days 2014</p> <p>250 EXC-F Six Days 2015</p> <p>250 EXC-F Six Days 2016</p> <p>250 EXC-F Factory Edition</p> <p>200 EXC</p> <p>250 EXC 2014</p> <p>250 EXC 2015</p> <p>250 EXC 2016</p>	
	Mantenimiento	<input type="checkbox"/>
		opcional <input type="checkbox"/>

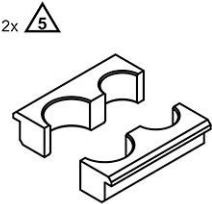
T14032 Llave española

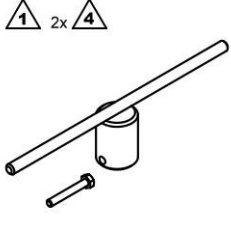
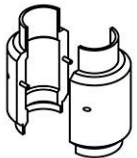
250 EXC Six Days 2014
 250 EXC Six Days 2015
 250 EXC Six Days 2016
 250 EXC Factory Edition
 350 EXC-F 2014
 350 EXC-F 2015
 350 EXC-F 2016
 350 EXC-F Six Days 2014
 350 EXC-F Six Days 2015
 350 EXC-F Six Days 2016
 350 EXC-F Factory Edition
 450 EXC 2014
 450 EXC 2015
 450 EXC 2016
 450 EXC Six Days 2014
 450 EXC Six Days 2015
 450 EXC Six Days 2016
 450 EXC Factory Edition
 300 EXC 2014
 300 EXC 2015
 300 EXC 2016
 300 EXC Six Days 2014
 300 EXC Six Days 2015
 300 EXC Six Days 2016
 300 EXC Factory Edition
 500 EXC 2014
 500 EXC 2015
 500 EXC 2016
 500 EXC Six Days 2014
 500 EXC Six Days 2015
 500 EXC Six Days 2016
 Freeride Dual Sport 2 tiempos
 Freeride 350
 Freeride E-SX
 Freeride E-XC 2015
 Freeride E-XC 2016
 Freeride E-XC 2017
 Freeride E-XC EU 2018
 250 XCF-W
 200 XC-W
 250 XC-W 2014
 250 XC-W 2015
 250 XC-W 2016
 350 XCF-W 2014
 350 XCF-W 2015
 350 XCF-W 2016
 350 XCF-W Six Days
 450 XC-W
 300 XC-W 2014
 300 XC-W 2015
 300 XC-W 2016
 300 XC-W Six Days 2014
 300 XC-W Six Days 2015

T14032 Llave española		
	300 XC-W Six Days 2016 500 XC-W 2014 500 XC-W 2015 500 XC-W 2016 690 SMC R 2014 690 SMC R 2015 690 SMC R 2016 690 SMC R 2017 Supermoto E-Ride 790 Adventure S 890 Adventure 1090 Adventure R 1190 Adventure R 1290 Super Adventure R 2017 1290 Super Adventure R 2018 1290 Super Adventure R 2019 1290 Super Adventure R 2020 690 Enduro R 2014 690 Enduro R 2015 690 Enduro R 2016 690 Enduro R 2017 690 Enduro R 2018 790 Duke 890 Duke 890 Duke R Super Bike Big	
	Mantenimiento <input type="checkbox"/>	Reparación <input checked="" type="checkbox"/>

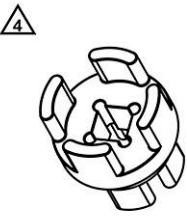
T14033 Pinzas	
 <p>T14033</p>	<p>Descripción/ejemplo de uso</p> <p>Herramienta para montar componentes (válvula de control)</p> <p>utilizado en el modelo</p> 150 SX 2014 150 SX 2015 250 SX 2014 250 SX 2015 250 SX 2016 350 SX-F 2014 350 SX-F 2015 450 SX-F 2014 450 SX-F EU 2015 450 SX-F US 2015 125 SX 2014 125 SX 2015 250 SX-F 2014 250 SX-F EU 2015 250 SX-F US 2015 150 XC 250 XC-F 2014 250 XC-F 2015 250 XC 2014 250 XC 2015

T14033 Pinzas		
	250 XC 2016 350 XC-F 2014 350 XC-F 2015 450 XC-F 2014 450 XC-F 2015 300 XC 2014 300 XC 2015 300 XC 2016 450 SMR 2014	
Mantenimiento	<input type="checkbox"/>	Reparación <input checked="" type="checkbox"/>
		opcional <input type="checkbox"/>

T1403S Bloque de sujeción		
 <p>T1403S</p>	<p>Descripción/ejemplo de uso</p> <p>Herramienta para tensar componentes (botellas de la horquilla, tubo exterior de la horquilla)</p> <p>Datos técnicos</p> <p>Diámetro: 48 mm (1,89 in)</p> <p>Diámetro: 60 mm (2,36 in)</p> <p>utilizado en el modelo</p> <p>50 SX</p> <p>50 SX Mini</p> <p>50 SXS</p> <p>50 SXS Mini</p> <p>65 SX</p> <p>Mini MX Electro</p> <p>MX</p> <p>Enduro E1</p> <p>Enduro E2</p> <p>Enduro E3</p> <p>Cross Country</p> <p>Supermoto Competition</p> <p>Supermoto/Dual Sport</p> <p>790 Adventure R</p> <p>790 Adventure R Rally</p> <p>890 Adventure R / Rally</p> <p>1090 Adventure 2017</p> <p>1090 Adventure R</p> <p>1190 Adventure</p> <p>1190 Adventure R</p> <p>1290 Super Adventure</p> <p>1290 Super Adventure T</p> <p>1290 Super Adventure S</p> <p>1290 Super Adventure R</p> <p>Dual Sport Enduro</p> <p>Naked Big</p> <p>Touring</p>	
Mantenimiento	<input type="checkbox"/>	Reparación <input checked="" type="checkbox"/>
		opcional <input type="checkbox"/>

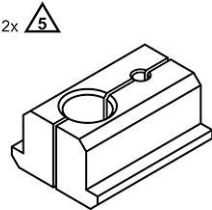

T1404S Herramienta de montaje			
 <p>T1404S</p>	<p>Descripción/ejemplo de uso</p> <p>Herramienta para montar y desmontar el tubo interior de la horquilla</p> <p>Datos técnicos</p> <p>Diámetro: 45 mm (1,77 in)</p> <p>utilizado en el modelo</p> <p>85 SX 2014</p> <p>85 SX 2015</p> <p>85 SX 2016</p> <p>85 SX 2017</p> <p>Freeride Dual Sport 2 tiempos</p> <p>Freeride 350</p> <p>Freeride E-SX</p> <p>Freeride E-XC 2015</p> <p>Freeride E-XC 2016</p> <p>Freeride E-XC 2017</p> <p>Freeride E-XC EU 2018</p> <p>Supermoto E-Ride</p> <p>890 Adventure R / Rally</p>	<p>Mantenimiento <input type="checkbox"/></p>	<p>Reparación <input type="checkbox"/></p>
	<p>opcional <input checked="" type="checkbox"/></p>		
T14040S Herramienta de montaje			
 <p>T14040S</p>	<p>Descripción/ejemplo de uso</p> <p>Herramienta para realizar la sujeción al montar las botellas de la horquilla</p> <p>Datos técnicos</p> <p>Diámetro: 48 mm (1,89 in)</p> <p>utilizado en el modelo</p> <p>MX</p> <p>Enduro E1</p> <p>Enduro E2 2 tiempos</p> <p>350 EXC-F</p> <p>350 EXC-F Six Days</p> <p>350 EXC-F Factory Edition</p> <p>450 EXC 2014</p> <p>450 EXC 2015</p> <p>450 EXC 2016</p> <p>450 EXC 2017</p> <p>450 EXC 2018</p> <p>450 EXC 2020</p> <p>450 EXC 2021</p> <p>450 EXC 2022</p> <p>450 EXC Six Days 2014</p> <p>450 EXC Six Days 2015</p> <p>450 EXC Six Days 2016</p> <p>450 EXC Six Days 2017</p> <p>450 EXC Six Days 2018</p> <p>450 EXC Six Days 2020</p> <p>450 EXC Six Days 2021</p> <p>450 EXC Six Days 2022</p> <p>450 EXC Factory Edition</p> <p>Enduro E3 2 tiempos</p> <p>500 EXC 2014</p> <p>500 EXC 2015</p> <p>500 EXC 2016</p>	<p>Mantenimiento <input type="checkbox"/></p>	<p>Reparación <input type="checkbox"/></p>
	<p>opcional <input type="checkbox"/></p>		

T14040S Herramienta de montaje		
	500 EXC 2017 500 EXC 2018 500 EXC 2020 500 EXC 2021 500 EXC 2022 500 EXC Six Days 2014 500 EXC Six Days 2015 500 EXC Six Days 2016 500 EXC Six Days 2017 500 EXC Six Days 2018 500 EXC Six Days 2020 500 EXC Six Days 2021 500 EXC Six Days 2022 Cross Country 450 SMR 2021 450 SMR 2022 Supermoto/Dual Sport 790 Adventure R 790 Adventure R Rally 890 Adventure R / Rally Travel Big Dual Sport Enduro Naked Big Touring	
	Mantenimiento <input type="checkbox"/>	Reparación <input checked="" type="checkbox"/>
		opcional <input type="checkbox"/>

T14047 Llave de tuercas estriadas	
 <p>T14047</p>	<p>Descripción/ejemplo de uso Herramienta para soltar y apretar componentes (tapón roscado)</p> <p>Datos técnicos Accionamiento: 1/2 in Diámetro estrecho: 34 mm (1,34 in) Diámetro ancho: 42,7 mm (1,681 in)</p> <p>utilizado en el modelo</p> 150 SX 2014 150 SX 2015 150 SX 2016 150 SX 2017 250 SX 2014 250 SX 2015 250 SX 2016 250 SX 2017 350 SX-F 2014 350 SX-F 2015 350 SX-F 2016 350 SX-F 2017 350 SX-F 2018 450 SX-F 2014 450 SX-F 2015 450 SX-F 2016 450 SX-F 2017 450 SX-F 2018 125 SX 2014

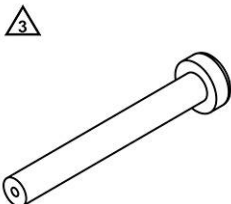
T14047 Llave de tuercas estriadas	
	125 SX 2015
	125 SX 2016
	125 SX 2017
	250 SX-F 2014
	250 SX-F 2015
	250 SX-F 2016
	250 SX-F 2017
	250 SX-F 2018
	Enduro E1 2 tiempos
	250 EXC-F 2014
	250 EXC-F 2015
	250 EXC-F 2016
	250 EXC-F Six Days 2014
	250 EXC-F Six Days 2015
	250 EXC-F Six Days 2016
	250 EXC-F Factory Edition
	200 EXC
	250 EXC 2014
	250 EXC 2015
	250 EXC 2016
	250 EXC Six Days 2014
	250 EXC Six Days 2015
	250 EXC Six Days 2016
	250 EXC Factory Edition
	350 EXC-F 2014
	350 EXC-F 2015
	350 EXC-F 2016
	350 EXC-F Six Days 2014
	350 EXC-F Six Days 2015
	350 EXC-F Six Days 2016
	350 EXC-F Factory Edition
	450 EXC 2014
	450 EXC 2015
	450 EXC 2016
	450 EXC Six Days 2014
	450 EXC Six Days 2015
	450 EXC Six Days 2016
	450 EXC Factory Edition
	300 EXC 2014
	300 EXC 2015
	300 EXC 2016
	300 EXC Six Days 2014
	300 EXC Six Days 2015
	300 EXC Six Days 2016
	300 EXC Factory Edition
	500 EXC 2014
	500 EXC 2015
	500 EXC 2016
	500 EXC Six Days 2014
	500 EXC Six Days 2015
	500 EXC Six Days 2016
	150 XC
	250 XC-F 2014

T14047 Llave de tuercas estriadas		
	250 XC-F 2015 250 XC-F 2016 250 XC-F 2017 250 XC-F 2018 250 XCF-W 200 XC-W 250 XC-W 2014 250 XC-W 2015 250 XC-W 2016 250 XC 2014 250 XC 2015 250 XC 2016 250 XC 2017 350 XC-F 2014 350 XC-F 2015 350 XC-F 2016 350 XC-F 2017 350 XC-F 2018 350 XCF-W 2014 350 XCF-W 2015 350 XCF-W 2016 350 XCF-W Six Days 450 XC-F 2014 450 XC-F 2015 450 XC-F 2016 450 XC-F 2017 450 XC-F 2018 450 XC-W 300 XC 2014 300 XC 2015 300 XC 2016 300 XC 2017 300 XC-W 2014 300 XC-W 2015 300 XC-W 2016 300 XC-W Six Days 2014 300 XC-W Six Days 2015 300 XC-W Six Days 2016 500 XC-W 2014 500 XC-W 2015 500 XC-W 2016	
	Mantenimiento <input type="checkbox"/>	Reparación <input checked="" type="checkbox"/>
		opcional <input type="checkbox"/>

T14049S Bloque de sujeción	
 <p>2x </p> <p>T14049S</p>	<p>Descripción/ejemplo de uso Herramienta para tensar componentes (vástago del émbolo y cartucho)</p> <p>Datos técnicos Diámetro: 8 mm (0,31 in) Diámetro: 24,8 mm (0,976 in)</p> <p>utilizado en el modelo 150 SX 2014 150 SX 2015 150 SX 2016</p>

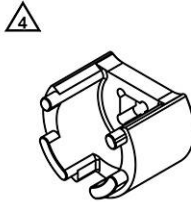
T14049S Bloque de sujeción	
	150 SX 2017
	250 SX 2014
	250 SX 2015
	250 SX 2016
	350 SX-F 2014
	350 SX-F 2015
	350 SX-F 2016
	450 SX-F 2014
	450 SX-F 2015
	125 SX 2014
	125 SX 2015
	125 SX 2016
	125 SX 2017
	250 SX-F 2014
	250 SX-F 2015
	250 SX-F EU 2016
	250 SX-F US 2016
	Enduro E1 2 tiempos
	250 EXC-F 2014
	250 EXC-F 2015
	250 EXC-F 2016
	250 EXC-F Six Days 2014
	250 EXC-F Six Days 2015
	250 EXC-F Six Days 2016
	250 EXC-F Factory Edition
	200 EXC
	250 EXC 2014
	250 EXC 2015
	250 EXC 2016
	250 EXC Six Days 2014
	250 EXC Six Days 2015
	250 EXC Six Days 2016
	250 EXC Factory Edition
	350 EXC-F 2014
	350 EXC-F 2015
	350 EXC-F 2016
	350 EXC-F Six Days 2014
	350 EXC-F Six Days 2015
	350 EXC-F Six Days 2016
	350 EXC-F Factory Edition
	450 EXC 2014
	450 EXC 2015
	450 EXC 2016
	450 EXC Six Days 2014
	450 EXC Six Days 2015
	450 EXC Six Days 2016
	450 EXC Factory Edition
	300 EXC 2014
	300 EXC 2015
	300 EXC 2016
	300 EXC Six Days 2014
	300 EXC Six Days 2015
	300 EXC Six Days 2016

T14049S Bloque de sujeción		
	300 EXC Factory Edition 500 EXC 2014 500 EXC 2015 500 EXC 2016 500 EXC Six Days 2014 500 EXC Six Days 2015 500 EXC Six Days 2016 150 XC 250 XC-F 2014 250 XC-F 2015 250 XC-F 2016 250 XCF-W 200 XC-W 250 XC-W 2014 250 XC-W 2015 250 XC-W 2016 250 XC 2014 250 XC 2015 250 XC 2016 350 XC-F 2014 350 XC-F 2015 350 XC-F 2016 350 XCF-W 2014 350 XCF-W 2015 350 XCF-W 2016 350 XCF-W Six Days 450 XC-F 2014 450 XC-F 2015 450 XC-W 300 XC 2014 300 XC 2015 300 XC 2016 300 XC-W 2014 300 XC-W 2015 300 XC-W 2016 300 XC-W Six Days 2014 300 XC-W Six Days 2015 300 XC-W Six Days 2016 500 XC-W 2014 500 XC-W 2015 500 XC-W 2016	
	Mantenimiento <input type="checkbox"/>	Reparación <input checked="" type="checkbox"/>
		opcional <input type="checkbox"/>

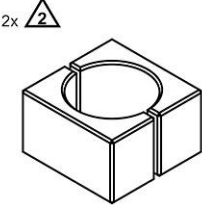
T14051 Herramienta de compresión	
 <p>T14051</p>	<p>Descripción/ejemplo de uso Herramienta para retirar el cartucho de la botella de la horquilla</p> <p>Datos técnicos Diámetro: 27,5 mm (1,083 in) utilizado en el modelo</p> <p>150 SX 2014 150 SX 2015 150 SX 2016 150 SX 2017</p>

T14051 Herramienta de compresión	
	250 SX 2014
	250 SX 2015
	250 SX 2016
	350 SX-F 2014
	350 SX-F 2015
	350 SX-F 2016
	450 SX-F 2014
	450 SX-F 2015
	125 SX 2014
	125 SX 2015
	125 SX 2016
	125 SX 2017
	250 SX-F 2014
	250 SX-F 2015
	250 SX-F EU 2016
	250 SX-F US 2016
	Enduro E1 2 tiempos
	250 EXC-F 2014
	250 EXC-F 2015
	250 EXC-F 2016
	250 EXC-F Six Days 2014
	250 EXC-F Six Days 2015
	250 EXC-F Six Days 2016
	250 EXC-F Factory Edition
	200 EXC
	250 EXC 2014
	250 EXC 2015
	250 EXC 2016
	250 EXC Six Days 2014
	250 EXC Six Days 2015
	250 EXC Six Days 2016
	250 EXC Factory Edition
	350 EXC-F 2014
	350 EXC-F 2015
	350 EXC-F 2016
	350 EXC-F Six Days 2014
	350 EXC-F Six Days 2015
	350 EXC-F Six Days 2016
	350 EXC-F Factory Edition
	450 EXC 2014
	450 EXC 2015
	450 EXC 2016
	450 EXC Six Days 2014
	450 EXC Six Days 2015
	450 EXC Six Days 2016
	450 EXC Factory Edition
	300 EXC 2014
	300 EXC 2015
	300 EXC 2016
	300 EXC Six Days 2014
	300 EXC Six Days 2015
	300 EXC Six Days 2016
	300 EXC Factory Edition

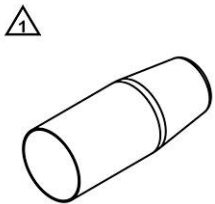
T14051 Herramienta de compresión		
	500 EXC 2014	
	500 EXC 2015	
	500 EXC 2016	
	500 EXC Six Days 2014	
	500 EXC Six Days 2015	
	500 EXC Six Days 2016	
	150 XC	
	250 XC-F 2014	
	250 XC-F 2015	
	250 XC-F 2016	
	250 XCF-W	
	200 XC-W	
	250 XC-W 2014	
	250 XC-W 2015	
	250 XC-W 2016	
	250 XC 2014	
	250 XC 2015	
	250 XC 2016	
	350 XC-F 2014	
	350 XC-F 2015	
	350 XC-F 2016	
	350 XCF-W 2014	
	350 XCF-W 2015	
	350 XCF-W 2016	
	350 XCF-W Six Days	
	450 XC-F 2014	
	450 XC-F 2015	
	450 XC-W	
	300 XC 2014	
	300 XC 2015	
	300 XC 2016	
	300 XC-W 2014	
	300 XC-W 2015	
300 XC-W 2016		
300 XC-W Six Days 2014		
300 XC-W Six Days 2015		
300 XC-W Six Days 2016		
500 XC-W 2014		
500 XC-W 2015		
500 XC-W 2016		
Mantenimiento	<input type="checkbox"/>	Reparación <input checked="" type="checkbox"/>
		opcional <input type="checkbox"/>

T14071 Llave de tuercas estriadas	
 <p>T14071</p>	<p>Descripción/ejemplo de uso Herramienta para soltar y apretar componentes (tapón roscado)</p> <p>Datos técnicos Accionamiento: 1/2 in Diámetro: 33 mm (1,3 in) utilizado en el modelo 1290 Super Adventure 1290 Super Adventure T 1290 Super Adventure S 2017 1290 Super Adventure S 2018</p>

T14071 Llave de tuercas estriadas			
	1290 Super Adventure S 2019		
	1290 Super Adventure S 2020		
	Touring		
	Mantenimiento <input type="checkbox"/>	Reparación <input checked="" type="checkbox"/>	opcional <input type="checkbox"/>

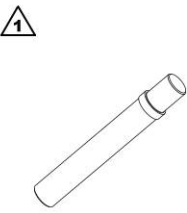
T14072 Bloque de sujeción	
 <p>T14072</p>	<p>Descripción/ejemplo de uso</p> <p>Herramienta para tensar componentes (cartucho)</p> <p>Datos técnicos</p> <p>Diámetro: 37 mm (1,46 in)</p> <p>utilizado en el modelo</p> <p>150 SX 2016</p> <p>150 SX 2017</p> <p>150 SX 2018</p> <p>150 SX 2019</p> <p>150 SX 2020</p> <p>150 SX 2021</p> <p>150 SX 2022</p> <p>250 SX 2017</p> <p>250 SX 2018</p> <p>250 SX 2019</p> <p>250 SX 2020</p> <p>250 SX 2021</p> <p>250 SX 2022</p> <p>350 SX-F 2016</p> <p>350 SX-F 2017</p> <p>350 SX-F 2018</p> <p>350 SX-F 2019</p> <p>350 SX-F 2020</p> <p>350 SX-F 2021</p> <p>350 SX-F 2022</p> <p>450 SX-F 2016</p> <p>450 SX-F 2017</p> <p>450 SX-F 2018</p> <p>450 SX-F 2019</p> <p>450 SX-F 2020</p> <p>450 SX-F 2021</p> <p>450 SX-F 2022</p> <p>125 SX 2016</p> <p>125 SX 2017</p> <p>125 SX 2018</p> <p>125 SX 2019</p> <p>125 SX 2020</p> <p>125 SX 2021</p> <p>125 SX 2022</p> <p>250 SX-F 2016</p> <p>250 SX-F 2017</p> <p>250 SX-F 2018</p> <p>250 SX-F 2019</p> <p>250 SX-F 2020</p> <p>250 SX-F 2021</p> <p>250 SX-F 2022</p> <p>350 EXC-F 2021</p>

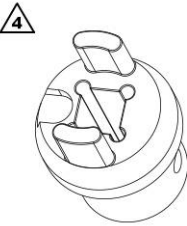
T14072 Bloque de sujeción		
	350 EXC-F 2022 350 EXC-F Six Days 2021 350 EXC-F Six Days 2022 125 XC 250 XC-F 2016 250 XC-F 2017 250 XC-F 2018 250 XC-F 2019 250 XC-F 2020 250 XC-F 2021 250 XC-F 2022 250 XC 2017 250 XC 2018 250 XC 2019 250 XC 2020 250 XC 2021 250 XC 2022 350 XC-F 2016 350 XC-F 2017 350 XC-F 2018 350 XC-F 2019 350 XC-F 2020 350 XC-F 2021 350 XC-F 2022 350 XCF-W 2021 350 XCF-W 2022 450 XC-F 2016 450 XC-F 2017 450 XC-F 2018 450 XC-F 2019 450 XC-F 2020 450 XC-F 2021 450 XC-F 2022 300 XC 2017 300 XC 2018 300 XC 2019 300 XC 2020 300 XC 2021 300 XC 2022 450 SMR 2021 450 SMR 2022	
	Mantenimiento <input type="checkbox"/>	Reparación <input checked="" type="checkbox"/>
		opcional <input type="checkbox"/>

T14073 Manguito de protección	
 <p>T14073</p>	<p>Descripción/ejemplo de uso Herramienta para proteger componentes (roscas del vástago del émbolo)</p> <p>Datos técnicos Diámetro: 11,5 mm (0,453 in) utilizado en el modelo</p> <p>85 SX 2018 85 SX 2019 85 SX 2020 85 SX 2021</p>

T14073 Manguito de protección	
	85 SX 2022
	150 SX 2016
	150 SX 2017
	150 SX 2018
	150 SX 2019
	150 SX 2020
	150 SX 2021
	150 SX 2022
	250 SX 2017
	250 SX 2018
	250 SX 2019
	250 SX 2020
	250 SX 2021
	250 SX 2022
	350 SX-F 2016
	350 SX-F 2017
	350 SX-F 2018
	350 SX-F 2019
	350 SX-F 2020
	350 SX-F 2021
	350 SX-F 2022
	450 SX-F 2016
	450 SX-F 2017
	450 SX-F 2018
	450 SX-F 2019
	450 SX-F 2020
	450 SX-F 2021
	450 SX-F 2022
	125 SX 2016
	125 SX 2017
	125 SX 2018
	125 SX 2019
	125 SX 2020
	125 SX 2021
	125 SX 2022
	250 SX-F 2016
	250 SX-F 2017
	250 SX-F 2018
	250 SX-F 2019
	250 SX-F 2020
	250 SX-F 2021
	250 SX-F 2022
	350 EXC-F 2021
	350 EXC-F 2022
	350 EXC-F Six Days 2021
	350 EXC-F Six Days 2022
	125 XC
	250 XC-F 2016
	250 XC-F 2017
	250 XC-F 2018
	250 XC-F 2019
	250 XC-F 2020
	250 XC-F 2021

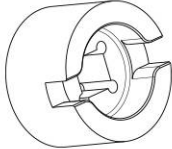
T14073 Manguito de protección		
	250 XC-F 2022 250 XC 2017 250 XC 2018 250 XC 2019 250 XC 2020 250 XC 2021 250 XC 2022 350 XC-F 2016 350 XC-F 2017 350 XC-F 2018 350 XC-F 2019 350 XC-F 2020 350 XC-F 2021 350 XC-F 2022 350 XCF-W 2021 350 XCF-W 2022 450 XC-F 2016 450 XC-F 2017 450 XC-F 2018 450 XC-F 2019 450 XC-F 2020 450 XC-F 2021 450 XC-F 2022 300 XC 2017 300 XC 2018 300 XC 2019 300 XC 2020 300 XC 2021 300 XC 2022 450 SMR 2021 450 SMR 2022	
	Mantenimiento <input type="checkbox"/>	Reparación <input checked="" type="checkbox"/> opcional <input type="checkbox"/>

T14076 Herramienta de compresión		
 <p>T14076</p>	Descripción/ejemplo de uso Herramienta para embutir y desembutir componentes (casquillo guía) Datos técnicos Diámetro: 11,95 ... 14 mm (0,4705 ... 0,55 in) utilizado en el modelo 890 Adventure R / Rally 1290 Super Duke R / RR 2021	
	Mantenimiento <input type="checkbox"/>	Reparación <input type="checkbox"/> opcional <input checked="" type="checkbox"/>

T14084 Llave de vaso especial		
 <p>T14084</p>	Descripción/ejemplo de uso Herramienta para soltar y apretar componentes (tapón roscado) Datos técnicos Accionamiento: 1/2 in Diámetro: 24 mm (0,94 in) utilizado en el modelo 50 SX 2017 50 SX 2018 50 SX 2019	

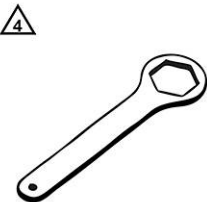
T14084 Llave de vaso especial	
	50 SX 2020
	50 SX 2021
	50 SX 2022
	50 SX Mini 2017
	50 SX Mini 2018
	50 SX Mini 2019
	50 SX Mini 2020
	50 SX Mini 2021
	50 SX Mini 2022
	65 SX 2017
	65 SX 2018
	65 SX 2019
	65 SX 2020
	65 SX 2020
	65 SX 2021
	65 SX 2022
	Mini MX Electro
	150 SX 2018
	150 SX 2019
	150 SX 2020
	150 SX 2021
	150 SX 2022
	250 SX 2017
	250 SX 2018
	250 SX 2019
	250 SX 2020
	250 SX 2021
	250 SX 2022
	350 SX-F 2019
	350 SX-F 2020
	350 SX-F 2021
	350 SX-F 2022
	450 SX-F 2019
	450 SX-F 2020
	450 SX-F 2021
	450 SX-F 2022
	125 SX 2018
	125 SX 2019
	125 SX 2020
	125 SX 2021
	125 SX 2022
	250 SX-F 2019
	250 SX-F 2020
	250 SX-F 2021
	250 SX-F 2022
	350 EXC-F 2021
	350 EXC-F 2022
	350 EXC-F Six Days 2021
	350 EXC-F Six Days 2022
	125 XC
	250 XC-F 2019
	250 XC-F 2020
	250 XC-F 2021

T14084 Llave de vaso especial		
	250 XC-F 2022 250 XC 2017 250 XC 2018 250 XC 2019 250 XC 2020 250 XC 2021 250 XC 2022 350 XC-F 2019 350 XC-F 2020 350 XC-F 2021 350 XC-F 2022 350 XCF-W 2021 350 XCF-W 2022 450 XC-F 2019 450 XC-F 2020 450 XC-F 2021 450 XC-F 2022 300 XC 2017 300 XC 2018 300 XC 2019 300 XC 2020 300 XC 2021 300 XC 2022 450 SMR 2021 450 SMR 2022	
	Mantenimiento <input type="checkbox"/>	Reparación <input checked="" type="checkbox"/>
		opcional <input type="checkbox"/>

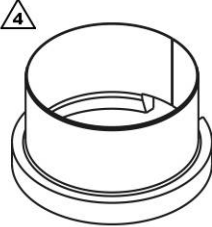
T14087 Llave de vaso especial	
 <p>T14087</p>	<p>Descripción/ejemplo de uso Herramienta para soltar y apretar componentes (Preload-Adjuster)</p> <p>Datos técnicos Accionamiento: 1/2 in Diámetro exterior: 44 mm (1,73 in) Diámetro interior: 29,5 mm (1,161 in)</p> <p>utilizado en el modelo</p> <p>250 EXC-F 2017 250 EXC-F 2018 250 EXC-F 2019 250 EXC-F 2020 250 EXC-F 2021 250 EXC-F 2022 250 EXC-F Six Days 2017 250 EXC-F Six Days 2018 250 EXC-F Six Days 2019 250 EXC-F Six Days 2020 250 EXC-F Six Days 2021 250 EXC-F Six Days 2022 150 EXC TPI 2022 250 EXC 2017 250 EXC 2018 250 EXC 2019 250 EXC 2020 250 EXC 2021</p>

T14087 Llave de vaso especial	
	250 EXC 2022
	250 EXC Six Days 2017
	250 EXC Six Days 2018
	250 EXC Six Days 2019
	250 EXC Six Days 2020
	250 EXC Six Days 2021
	250 EXC Six Days 2022
	350 EXC-F 2017
	350 EXC-F 2018
	350 EXC-F 2019
	350 EXC-F 2020
	350 EXC-F 2021
	350 EXC-F 2022
	350 EXC-F Six Days 2017
	350 EXC-F Six Days 2018
	350 EXC-F Six Days 2019
	350 EXC-F Six Days 2020
	350 EXC-F Six Days 2021
	350 EXC-F Six Days 2022
	450 EXC 2017
	450 EXC 2018
	450 EXC 2019
	450 EXC 2020
	450 EXC 2021
	450 EXC 2022
	450 EXC Six Days 2017
	450 EXC Six Days 2018
	450 EXC Six Days 2019
	450 EXC Six Days 2020
	450 EXC Six Days 2021
	450 EXC Six Days 2022
	300 EXC 2017
	300 EXC 2018
	300 EXC TPI EU 2019
	300 EXC 2020
	300 EXC 2020
	300 EXC 2021
	300 EXC 2022
	300 EXC Six Days 2017
	300 EXC Six Days 2018
	300 EXC Six Days 2019
	300 EXC Six Days 2020
	300 EXC Six Days 2021
	300 EXC Six Days 2022
	500 EXC 2017
	500 EXC 2018
	500 EXC 2019
	500 EXC 2020
	500 EXC 2021
	500 EXC 2022
	500 EXC Six Days 2017
	500 EXC Six Days 2018
	500 EXC Six Days 2019


T14087 Llave de vaso especial		
	500 EXC Six Days 2020 500 EXC Six Days 2021 500 EXC Six Days 2022 150 XC-W 2022 250 XC-W 2017 250 XC-W 2018 250 XC-W 2019 250 XC-W 2020 250 XC-W 2021 250 XC-W 2022 350 XCF-W 2020 350 XCF-W 2021 350 XCF-W 2022 300 XC-W 2017 300 XC-W 2018 300 XC-W 2019 300 XC-W 2020 300 XC-W 2021 300 XC-W 2022 300 XC-W Six Days 2017 300 XC-W Six Days 2018 300 XC-W Six Days 2019 300 XC-W Six Days 2020 500 XC-W 2020 500 XCF-W 2021 500 XCF-W 2022 790 Adventure R 790 Adventure R Rally 890 Adventure R / Rally 1290 Super Adventure R 2021	
	Mantenimiento <input type="checkbox"/>	Reparación <input checked="" type="checkbox"/> opcional <input type="checkbox"/>

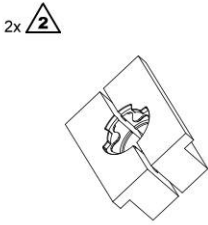
T14091 Llave poligonal	
 <p>T14091</p>	<p>Descripción/ejemplo de uso Herramienta para soltar y apretar componentes (tapón roscado)</p> <p>Datos técnicos Hexágono: 45 mm (1,77 in) utilizado en el modelo</p> <p>85 SX 2018 85 SX 2019 85 SX 2020 85 SX 2021 85 SX 2022 Freeride 250 F Freeride E-XC NG EU 2018 Freeride E-XC 2019 Freeride E-XC 2020 Freeride E-XC 2021 Freeride E-XC 2022 790 Adventure R 2020</p>

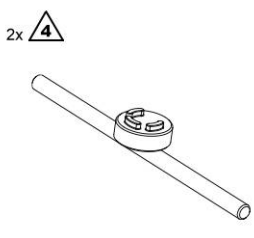

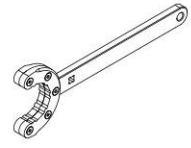

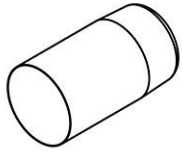

T14091 Llave poligonal			
	790 Adventure R Rally		
	890 Adventure R / Rally		
	Travel Small		
	Mantenimiento <input type="checkbox"/>	Reparación <input checked="" type="checkbox"/>	opcional <input type="checkbox"/>

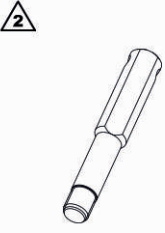


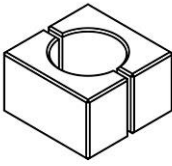
T14092 Casquillo para montaje	
 <p>T14092</p>	<p>Descripción/ejemplo de uso Herramienta para montar componentes (vástago del émbolo en el cartucho de aire)</p> <p>Datos técnicos Diámetro: 34 mm (1,34 in)</p> <p>utilizado en el modelo</p> <ul style="list-style-type: none"> 85 SX 2018 85 SX 2019 85 SX 2020 85 SX 2021 85 SX 2022 150 SX 2018 150 SX 2019 150 SX 2020 150 SX 2021 150 SX 2022 250 SX 2020 250 SX 2021 250 SX 2022 350 SX-F 2018 350 SX-F 2019 350 SX-F 2020 350 SX-F 2021 350 SX-F 2022 450 SX-F Factory Edition US 2017 450 SX-F 2018 450 SX-F 2019 450 SX-F 2020 450 SX-F 2021 450 SX-F 2022 125 SX 2018 125 SX 2019 125 SX 2020 125 SX 2021 125 SX 2022 250 SX-F 2018 250 SX-F 2019 250 SX-F 2020 250 SX-F 2021 250 SX-F 2022 350 EXC-F 2021 350 EXC-F 2022 350 EXC-F Six Days 2021 350 EXC-F Six Days 2022 125 XC 250 XC-F 2018 250 XC-F 2019 250 XC-F 2020

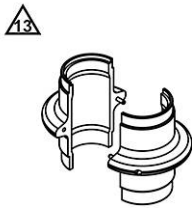
T14092 Casquillo para montaje		
	250 XC-F 2021	
	250 XC-F 2022	
	250 XC 2020	
	250 XC 2021	
	250 XC 2022	
	350 XC-F 2018	
	350 XC-F 2019	
	350 XC-F 2020	
	350 XC-F 2021	
	350 XC-F 2022	
	350 XCF-W 2021	
	350 XCF-W 2022	
	450 XC-F 2018	
	450 XC-F 2019	
	450 XC-F 2020	
	450 XC-F 2021	
	450 XC-F 2022	
	300 XC 2020	
	300 XC 2021	
	300 XC 2022	
450 SMR 2021		
450 SMR 2022		
Mantenimiento	<input type="checkbox"/>	Reparación <input checked="" type="checkbox"/>
		opcional <input type="checkbox"/>

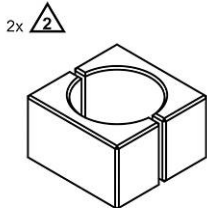
T14096 Llave poligonal		
 <p>T14096</p>	<p>Descripción/ejemplo de uso</p> <p>Herramienta para soltar y apretar componentes (tapón roscado)</p> <p>Datos técnicos</p> <p>Hexágono: 27 mm (1,06 in)</p> <p>utilizado en el modelo</p> <p>1290 Super Duke R / RR 2021</p>	
	Mantenimiento	<input type="checkbox"/>
		opcional <input type="checkbox"/>


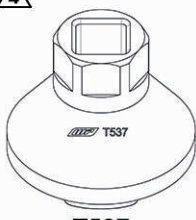
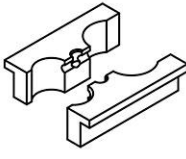

T14098 Herramienta de montaje		
 <p>T14098</p>	<p>Descripción/ejemplo de uso</p> <p>Herramienta para colocar y centrar componentes (pistones)</p> <p>utilizado en el modelo</p> <p>890 Adventure R / Rally</p>	
	Mantenimiento	<input type="checkbox"/>
		opcional <input checked="" type="checkbox"/>

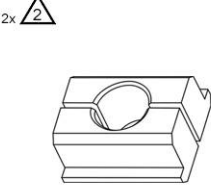
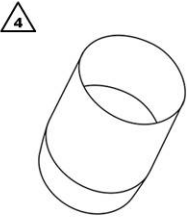
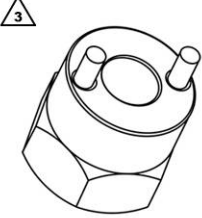
T14099 Herramienta de montaje			
 <p>2x </p> <p>T14099</p>	Descripción/ejemplo de uso Herramienta para desmontar y montar componentes (unidad del nivel de compresión)		
	Datos técnicos Diámetro: 21 mm (0,83 in) utilizado en el modelo 890 Adventure R / Rally		
Mantenimiento	<input type="checkbox"/>	Reparación	<input type="checkbox"/>
		opcional	<input checked="" type="checkbox"/>
T14102 Herramienta de montaje			
 <p></p> <p>T14102</p>	Descripción/ejemplo de uso Herramienta para soltar y apretar componentes (soporte del anillo de hermetizado)		
	Datos técnicos Accionamiento: 3/8 in utilizado en el modelo 890 Adventure R / Rally		
Mantenimiento	<input type="checkbox"/>	Reparación	<input checked="" type="checkbox"/>
		opcional	<input type="checkbox"/>
T512 Manguito de protección			
 <p></p> <p>T512</p>	Descripción/ejemplo de uso Herramienta para proteger componentes (tubo interior)		
	Datos técnicos Diámetro: 43 mm (1,69 in) utilizado en el modelo 85 SX Freeride Supermoto E-Ride 790 Adventure S 890 Adventure 1050 Adventure 1090 Adventure 2018 1090 Adventure S 250 Adventure 2020 390 Adventure 125 Duke 2017 125 Duke 2018 125 Duke 2019 125 Duke 2020 125 Duke 2021 250 Duke 2017 250 Duke 2018 250 Duke 2019 250 Duke 2020 250 Duke 2021 390 Duke 2017 390 Duke 2018 390 Duke 2019 390 Duke 2020 390 Duke 2021 690 Duke 2014 690 Duke 2015 690 Duke 2016		

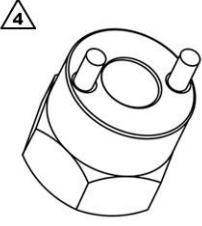
T512 Manguito de protección			
	690 Duke 2017 690 Duke R 790 Duke 890 Duke 890 Duke R RC 390 R EU 2018 RC 390 R US 2018		
	Mantenimiento	<input type="checkbox"/>	Reparación <input checked="" type="checkbox"/> opcional <input type="checkbox"/>
T514 Herramienta de retención			
 <p>T514</p>	Descripción/ejemplo de uso Herramienta para montar botellas de la horquilla (extracción del vástago del émbolo)		
	Datos técnicos M 9,5 Diámetro: 9,8 mm (0,386 in) Diámetro: 12 mm (0,47 in) utilizado en el modelo 1290 Super Duke R / RR 2021		
Mantenimiento	<input type="checkbox"/>	Reparación <input checked="" type="checkbox"/> opcional <input type="checkbox"/>	
T519 Distanciador			
 <p>T519</p>	Descripción/ejemplo de uso Herramienta para pretensar el cartucho durante la purga y el llenado		
	Datos técnicos Diámetro: 20 mm (0,79 in) utilizado en el modelo 1290 Super Duke R / RR 2021		
Mantenimiento	<input type="checkbox"/>	Reparación <input checked="" type="checkbox"/> opcional <input type="checkbox"/>	
T524 Llave poligonal			
 <p>T524</p>	Descripción/ejemplo de uso Herramienta para soltar y apretar componentes (Preload-Adjuster)		
	Datos técnicos Hexágono: 38 mm (1,5 in) utilizado en el modelo RC 390 R EU 2018 RC 390 R US 2018 RC 390 R EU 2019 RC 390 R US 2019 Super Bike Big		
Mantenimiento	<input type="checkbox"/>	Reparación <input checked="" type="checkbox"/> opcional <input type="checkbox"/>	
T526S Bloque de fijación			
 <p>T526S</p>	Descripción/ejemplo de uso Herramienta para tensar componentes (tubo interior)		
	Datos técnicos Diámetro: 32 mm (1,26 in) utilizado en el modelo Super Bike Big		
Mantenimiento	<input type="checkbox"/>	Reparación <input checked="" type="checkbox"/> opcional <input type="checkbox"/>	

T528S Herramienta de montaje					
 <p>T528S</p>	<p>Descripción/ejemplo de uso</p> <p>Herramienta para realizar la sujeción al montar las botellas de la horquilla</p> <p>Datos técnicos</p> <p>Diámetro: 43 mm (1,69 in)</p> <p>utilizado en el modelo</p> <p>85 SX</p> <p>Freeride</p> <p>Supermoto E-Ride</p> <p>790 Adventure S</p> <p>890 Adventure</p> <p>1050 Adventure</p> <p>1090 Adventure 2018</p> <p>1090 Adventure S</p> <p>Travel Small</p> <p>Naked Small</p> <p>Naked Mid</p> <p>1290 Super Duke R / RR 2021</p> <p>RC 125</p> <p>RC 200</p> <p>RC 250</p> <p>RC 390 2014</p> <p>RC 390 2015</p> <p>RC 390 2016</p> <p>RC 390 2017</p> <p>RC 390 2018</p> <p>RC 390 EU 2019</p> <p>RC 390 AU 2019</p> <p>RC 390 JP 2019</p> <p>RC 390 US 2019</p> <p>RC 390 AR 2019</p> <p>RC 390 CN 2019</p> <p>RC 390 MY 2019</p> <p>RC 390 PH 2019</p> <p>RC 390 TH 2019</p> <p>RC 390 2020</p> <p>RC 390 2021</p>				
	Mantenimiento	<input type="checkbox"/>	Reparación	<input checked="" type="checkbox"/>	opcional


T531S Bloque de sujeción					
 <p>T531S</p>	<p>Descripción/ejemplo de uso</p> <p>Herramienta para tensar componentes (cartucho de aire)</p> <p>Datos técnicos</p> <p>Diámetro: 38 mm (1,5 in)</p> <p>utilizado en el modelo</p> <p>85 SX 2018</p> <p>85 SX 2019</p> <p>85 SX 2020</p> <p>85 SX 2021</p> <p>85 SX 2022</p>				
	Mantenimiento	<input type="checkbox"/>	Reparación	<input checked="" type="checkbox"/>	opcional

T532S Adaptador			
 <p>T532S</p>	<p>Descripción/ejemplo de uso Herramienta para medir el caudal</p>		
	<p>Datos técnicos Diámetro: 23 mm (0,91 in)</p>		<p>para utilizar con T1291</p>
<p>utilizado en el modelo 890 Adventure R / Rally</p>		<p>Mantenimiento <input type="checkbox"/></p>	<p>Reparación <input checked="" type="checkbox"/></p>
<p>opcional <input type="checkbox"/></p>			
T537 Llave de vaso			
 <p>T537</p>	<p>Descripción/ejemplo de uso Herramienta para soltar y apretar componentes (tapón roscado)</p>		
	<p>Datos técnicos Entrecaras: 22 mm (0,87 in)</p>		<p>utilizado en el modelo 1290 Super Duke R / RR 2021</p>
<p>Mantenimiento <input type="checkbox"/></p>		<p>Reparación <input checked="" type="checkbox"/></p>	<p>opcional <input type="checkbox"/></p>
T612S Bloque de sujeción			
 <p>T612S</p>	<p>Descripción/ejemplo de uso Herramienta para fijar componentes (tubo exterior, botella de la horquilla)</p>		
	<p>Datos técnicos Diámetro: 40 mm (1,57 in) Diámetro: 54 mm (2,13 in)</p>		<p>utilizado en el modelo 85 SX Freeride Supermoto E-Ride 790 Adventure S 890 Adventure 1050 Adventure 1090 Adventure 2018 1090 Adventure S 1190 Adventure 2014 1190 Adventure 2015 Travel Small Naked Small Naked Mid Sport Bike</p>
<p>Mantenimiento <input type="checkbox"/></p>		<p>Reparación <input checked="" type="checkbox"/></p>	<p>opcional <input type="checkbox"/></p>
T724S Herramienta de montaje			
 <p>T724S</p>	<p>Descripción/ejemplo de uso Herramienta para realizar la sujeción al montar las botellas de la horquilla</p>		
	<p>Datos técnicos Diámetro: 35 mm (1,38 in)</p>		<p>utilizado en el modelo 50 SX 50 SX Mini 50 SXS</p>

T724S Herramienta de montaje			
	50 SXS Mini 65 SX Mini MX Electro	Mantenimiento <input type="checkbox"/>	Reparación <input checked="" type="checkbox"/>
		opcional <input type="checkbox"/>	
T725S Bloque de fijación			
 <p>T725S</p>	Descripción/ejemplo de uso Herramienta para tensar componentes (tapón roscado) Datos técnicos Diámetro: 35 mm (1,38 in) utilizado en el modelo 1290 Super Duke R / RR 2021	Mantenimiento <input type="checkbox"/>	Reparación <input checked="" type="checkbox"/>
		opcional <input type="checkbox"/>	
T726 Manguito de protección			
 <p>T726</p>	Descripción/ejemplo de uso Herramienta para proteger componentes (tubo interior) Datos técnicos Diámetro: 35 mm (1,38 in) utilizado en el modelo 50 SX 50 SX Mini 50 SXS 50 SXS Mini 65 SX Mini MX Electro	Mantenimiento <input type="checkbox"/>	Reparación <input checked="" type="checkbox"/>
		opcional <input type="checkbox"/>	
T727S Llave de vaso			
 <p>T727S</p>	Descripción/ejemplo de uso Herramienta para soltar y apretar componentes (soporte del casquillo deslizante) Datos técnicos Hexágono: 32 mm (1,26 in) Diámetro del orificio: 14 mm (0,55 in) Diámetro de pasadores: 5 mm (0,2 in) utilizado en el modelo 50 SX 50 SX Mini 50 SXS 50 SXS Mini 65 SX Mini MX Electro	Mantenimiento <input type="checkbox"/>	Reparación <input checked="" type="checkbox"/>
		opcional <input type="checkbox"/>	

T729 Llave de vaso			
 <p>T729</p>	<p>Descripción/ejemplo de uso Herramienta para soltar y apretar componentes (soporte del casquillo deslizante)</p> <p>Datos técnicos Hexágono: 32 mm (1,26 in) Diámetro del orificio: 14 mm (0,55 in) Diámetro de pasadores: 3,8 mm (0,15 in)</p> <p>utilizado en el modelo</p> <p>125 Duke 2015 125 Duke 2016 200 Duke 2015 200 Duke 2016 200 Duke 2017 200 Duke 2018 200 Duke 2019 200 Duke 2020 200 DUKE AR 2021 200 DUKE 2 AR 2021 200 DUKE CO 2021 200 DUKE 2 CO 2021 200 DUKE B.D. EU 2021 200 DUKE B.D. 2 EU 2021 200 DUKE B.D. 3 EU 2021 200 Duke 4 EU 2021 250 Duke 2015 250 Duke 2016 250 Duke 2019 250 Duke 2020 250 Duke 2021 390 Duke 2014 390 Duke 2015 390 Duke 2016 RC 125 2015 RC 125 2016 RC 125 2017 RC 125 2018 RC 125 2019 RC 125 2020 RC 200 2015 RC 200 2016 RC 200 2017 RC 200 2018 RC 200 2019 RC 200 2020 RC 200 2021 RC 250 RC 390 2015 RC 390 2016 RC 390 2017 RC 390 2018 RC 390 2020 RC 390 2021</p>		
<p>Mantenimiento <input type="checkbox"/></p>	<p>Reparación <input checked="" type="checkbox"/></p>	<p>opcional <input type="checkbox"/></p>	

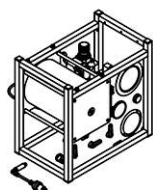
21.1 Visión general



Bomba de vacío (T1240S) (📄) pág. 252)

Tensor de muelles (T14050S) (📄) pág. 253)

T1240S Bomba de vacío



T1240S

Descripción/ejemplo de uso

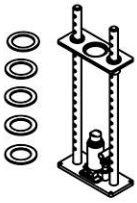
Herramienta para purgar o llenar los amortiguadores

utilizado en el modelo


las herramientas/los artículos correspondientes son

T1245S

- 50 SX 2017
- 50 SX 2018
- 50 SX 2019
- 50 SX 2020
- 50 SX 2021
- 50 SX 2022
- 50 SX Mini 2017
- 50 SX Mini 2018
- 50 SX Mini 2019
- 50 SX Mini 2020
- 50 SX Mini 2021
- 50 SX Mini 2022
- 65 SX
- 85 SX
- Mini MX Electro
- MX
- Enduro E1
- Enduro E2
- Enduro E3
- Freeride
- Cross Country
- Supermoto
- 790 Adventure R
- 790 Adventure R Rally
- 890 Adventure R / Rally
- 1090 Adventure R
- 1190 Adventure R
- 1290 Super Adventure R
- Dual Sport Enduro
- 690 Duke R
- 890 Duke R
- Naked Big
- RC 390 R EU 2018
- RC 390 R US 2018

T1240S Bomba de vacío			
	RC 390 R EU 2019		
	RC 390 R US 2019		
	Super Bike Big		
	Mantenimiento <input type="checkbox"/>	Reparación <input checked="" type="checkbox"/>	opcional <input type="checkbox"/>
T14050S Tensor de muelles			
 <p>T14050S</p>	Descripción/ejemplo de uso Herramienta para montar y desmontar muelles		
	utilizado en el modelo 65 SX Freeride Dual Sport 2 tiempos Freeride 350 Freeride E-SX Freeride E-XC 2015 Freeride E-XC 2016 Freeride E-XC 2017 Freeride E-XC EU 2018 690 SMC R 2019 690 SMC R 2020 690 SMC R 2021 Supermoto E-Ride Travel Enduro 690 Enduro R 2019 690 Enduro R 2020 690 Enduro R 2021 Naked Small Naked Mid 1290 Super Duke R 2020 1290 Super Duke R / RR 2021 RC 125 RC 200 RC 250 RC 390 2014 RC 390 2015 RC 390 2016 RC 390 2017 RC 390 2018 RC 390 EU 2019 RC 390 AU 2019 RC 390 JP 2019 RC 390 US 2019 RC 390 AR 2019 RC 390 CN 2019 RC 390 MY 2019 RC 390 PH 2019 RC 390 TH 2019 RC 390 2020 RC 390 2021 Touring		
	Mantenimiento <input type="checkbox"/>	Reparación <input checked="" type="checkbox"/>	opcional <input type="checkbox"/>

21.2 Visión general de la pared de herramientas



Llave para tuercas ranuradas (T106S) (📖 pág. 254)
Calibre de profundidad (T107S) (📖 pág. 258)
Casquillo para montaje (T1201) (📖 pág. 259)
Bloque de sujeción (T1202S) (📖 pág. 259)
Casquillo para montaje (T1204) (📖 pág. 259)
Mandril de calibrado (T1205) (📖 pág. 260)
Herramienta de compresión (T1206) (📖 pág. 260)
Herramienta de compresión (T1207S) (📖 pág. 261)
Manguito de centraje (T1214) (📖 pág. 262)
Casquillo para montaje (T1215) (📖 pág. 263)
Llave de espigón (T1218) (📖 pág. 265)
Adaptador de llenado (T12128) (📖 pág. 266)
Adaptador de llenado (T1245S) (📖 pág. 266)
Llave de espigón (T125S) (📖 pág. 266)
Herramienta de compresión (T129) (📖 pág. 267)
Adaptador de llenado (T1296) (📖 pág. 267)
Llave de vaso (T1299S) (📖 pág. 269)
Casquillo para montaje (T1309) (📖 pág. 269)
Llave de vaso (T1318S) (📖 pág. 270)
Casquillo de sujeción (T1323) (📖 pág. 270)
Herramienta de montaje (T145S) (📖 pág. 270)
Herramienta de montaje (T146) (📖 pág. 270)
Casquillo de sujeción (T147) (📖 pág. 270)
Herramienta de compresión (T1504) (📖 pág. 271)
Casquillo de sujeción (T15067) (📖 pág. 271)
Casquillo para montaje (T15077) (📖 pág. 271)
Casquillo de sujeción (T15080) (📖 pág. 271)
Herramienta de montaje (T150S) (📖 pág. 272)
Casquillo para montaje (T1515) (📖 pág. 272)
Llave para tuercas ranuradas (T1533) (📖 pág. 274)
Casquillo para montaje (T1554) (📖 pág. 274)
Adaptador de llenado (T1565) (📖 pág. 276)
Llave de gancho (T157S) (📖 pág. 279)
Llave de vaso (T16015S) (📖 pág. 279)
Llave de vaso (T17002S) (📖 pág. 279)
Herramienta de llenado (T170S1) (📖 pág. 280)
Herramienta de montaje (T175) (📖 pág. 280)
Llave para tuercas ranuradas (T304) (📖 pág. 280)
Casquillo para montaje (T313) (📖 pág. 281)
Bloque de sujeción (T506) (📖 pág. 281)

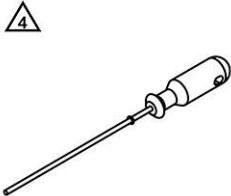
T106S Llave para tuercas ranuradas	
<p>T106S</p>	<p>Descripción/ejemplo de uso Herramienta para destensar o tensar los muelles (dos piezas)</p> <p>Datos técnicos Diámetro: 68 ... 75 mm (2,68 ... 2,95 in) utilizado en el modelo 50 SX 2014 50 SX 2015 50 SX 2016</p>

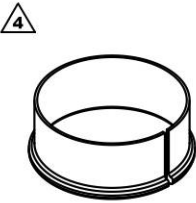
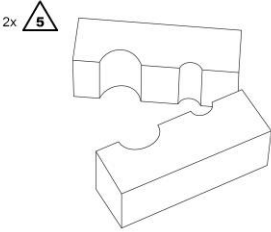
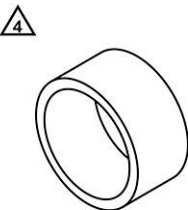
T106S Llave para tuercas ranuradas	
	50 SX Mini 2014
	50 SX Mini 2015
	50 SX Mini 2016
	50 SXS
	50 SXS Mini
	65 SX
	85 SX 2014
	85 SX 2015
	85 SX 2016
	85 SX 2017
	150 SX 2014
	150 SX 2015
	150 SX 2016
	250 SX 2014
	250 SX 2015
	250 SX 2016
	350 SX-F 2014
	350 SX-F 2015
	350 SX-F 2016
	450 SX-F 2014
	450 SX-F 2015
	450 SX-F 2016
	125 SX 2014
	125 SX 2015
	125 SX 2016
	250 SX-F 2014
	250 SX-F 2015
	250 SX-F 2016
	Enduro E1 2 tiempos
	250 EXC-F 2014
	250 EXC-F 2015
	250 EXC-F 2016
	250 EXC-F Six Days 2014
	250 EXC-F Six Days 2015
	250 EXC-F Six Days 2016
	250 EXC-F Factory Edition
	200 EXC
	250 EXC 2014
	250 EXC 2015
	250 EXC 2016
	250 EXC Six Days 2014
	250 EXC Six Days 2015
	250 EXC Six Days 2016
	250 EXC Factory Edition
	350 EXC-F 2014
	350 EXC-F 2015
	350 EXC-F 2016
	350 EXC-F Six Days 2014
	350 EXC-F Six Days 2015
	350 EXC-F Six Days 2016
	350 EXC-F Factory Edition
	450 EXC 2014
	450 EXC 2015

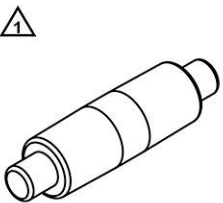
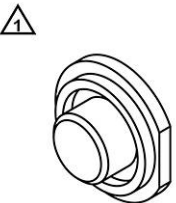
T106S Llave para tuercas ranuradas	
	450 EXC 2016
	450 EXC Six Days 2014
	450 EXC Six Days 2015
	450 EXC Six Days 2016
	450 EXC Factory Edition
	300 EXC 2014
	300 EXC 2015
	300 EXC 2016
	300 EXC Six Days 2014
	300 EXC Six Days 2015
	300 EXC Six Days 2016
	300 EXC Factory Edition
	500 EXC 2014
	500 EXC 2015
	500 EXC 2016
	500 EXC Six Days 2014
	500 EXC Six Days 2015
	500 EXC Six Days 2016
	Freeride Dual Sport 2 tiempos
	Freeride 350
	Freeride E-SX
	Freeride E-XC 2015
	Freeride E-XC 2016
	Freeride E-XC 2017
	Freeride E-XC EU 2018
	150 XC
	250 XC-F 2014
	250 XC-F 2015
	250 XC-F 2016
	250 XCF-W
	200 XC-W
	250 XC-W 2014
	250 XC-W 2015
	250 XC-W 2016
	250 XC 2014
	250 XC 2015
	250 XC 2016
	350 XC-F 2014
	350 XC-F 2015
	350 XC-F 2016
	350 XCF-W 2014
	350 XCF-W 2015
	350 XCF-W 2016
	350 XCF-W Six Days
	450 XC-F 2014
	450 XC-F 2015
	450 XC-F 2016
	450 XC-W
	300 XC 2014
	300 XC 2015
	300 XC 2016
	300 XC-W 2014
	300 XC-W 2015

T106S Llave para tuercas ranuradas	
	300 XC-W 2016
	300 XC-W Six Days 2014
	300 XC-W Six Days 2015
	300 XC-W Six Days 2016
	500 XC-W 2014
	500 XC-W 2015
	500 XC-W 2016
	450 SMR 2014
	690 SMC R 2014
	690 SMC R 2015
	690 SMC R 2016
	Supermoto E-Ride
	790 Adventure S
	890 Adventure
	Travel Small
	690 Enduro R 2014
	690 Enduro R 2015
	690 Enduro R 2016
	690 Enduro R 2018
	Naked Small
	690 Duke
	690 Duke R
	790 Duke
	890 Duke
	1290 Super Duke R 2014
	1290 Super Duke R 2015
	1290 Super Duke R 2016
	1290 Super Duke R 2017
	1290 Super Duke R 2018
	1290 Super Duke R 2019
	1290 Super Duke R Special Edition
	RC 125
	RC 200
	RC 250
	RC 390 2014
	RC 390 2015
	RC 390 2016
	RC 390 2017
	RC 390 EU 2018
	RC 390 AU 2018
	RC 390 JP 2018
	RC 390 US 2018
	RC 390 AR 2018
	RC 390 CN 2018
	RC 390 CO 2018
	RC 390 MY 2018
	RC 390 PH 2018
	RC 390 TH 2018
	RC 390 EU 2019
	RC 390 AU 2019
	RC 390 JP 2019
	RC 390 US 2019
	RC 390 AR 2019

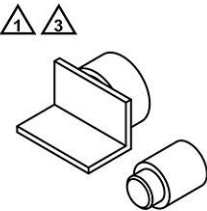
T106S Llave para tuercas ranuradas			
	RC 390 CN 2019 RC 390 MY 2019 RC 390 PH 2019 RC 390 TH 2019 RC 390 2020 RC 390 2021 Super Bike Big		
	Mantenimiento	<input checked="" type="checkbox"/>	Reparación
		<input type="checkbox"/>	opcional

T107S Calibre de profundidad	
 <p>T107S</p>	<p>Descripción/ejemplo de uso</p> <p>Herramienta para calcular las distancias</p> <p>utilizado en el modelo</p> <p>50 SX 2017 50 SX 2018 50 SX 2019 50 SX 2020 50 SX 2021 50 SX 2022 50 SX Mini 2017 50 SX Mini 2018 50 SX Mini 2019 50 SX Mini 2020 50 SX Mini 2021 50 SX Mini 2022 65 SX 85 SX Mini MX Electro MX Enduro E1 Enduro E2 Enduro E3 Freeride Cross Country Supermoto 790 Adventure R 790 Adventure R Rally 890 Adventure R / Rally 1090 Adventure R 1190 Adventure R 1290 Super Adventure R Dual Sport Enduro 690 Duke 2014 690 Duke 2015 690 Duke 2016 690 Duke 2017 690 Duke R 890 Duke R Naked Big RC 390 R EU 2018 RC 390 R US 2018</p>



T107S Calibre de profundidad			
	RC 390 R EU 2019		
	RC 390 R US 2019		
	Super Bike Big		
	Mantenimiento <input type="checkbox"/>	Reparación <input checked="" type="checkbox"/>	opcional <input type="checkbox"/>
T1201 Casquillo para montaje			
 <p>T1201</p>	Descripción/ejemplo de uso Herramienta para desmontar y montar componentes (tubo del amortiguador)		
	Datos técnicos Diámetro: 54 mm (2,13 in) utilizado en el modelo 890 Adventure R / Rally		
	Mantenimiento <input type="checkbox"/>	Reparación <input type="checkbox"/>	opcional <input checked="" type="checkbox"/>
T1202S Bloque de sujeción			
 <p>T1202S</p>	Descripción/ejemplo de uso Herramienta para tensar componentes (aguja del tope hidráulico)		
	Datos técnicos Diámetro: 10 mm (0,39 in) Diámetro: 18 mm (0,71 in) utilizado en el modelo 690 SMC R 2019 690 SMC R 2020 690 SMC R 2021 790 Adventure R 790 Adventure R Rally 890 Adventure R / Rally 690 Enduro R 2019 690 Enduro R 2020 690 Enduro R 2021 1290 Super Duke R 2020 1290 Super Duke R / RR 2021		
	Mantenimiento <input type="checkbox"/>	Reparación <input checked="" type="checkbox"/>	opcional <input type="checkbox"/>
T1204 Casquillo para montaje			
 <p>T1204</p>	Descripción/ejemplo de uso Herramienta para montar y extraer componentes (manguito guardapolvo, casquillo guía)		
	Datos técnicos Diámetro: 25,5 ... 30,5 mm (1,004 ... 1,201 in) utilizado en el modelo 50 SX 50 SX Mini 50 SXS 50 SXS Mini 65 SX 2014 65 SX 2015 65 SX 2016 65 SX 2017 65 SX 2018 65 SX 2020 65 SX 2020		

T1204 Casquillo para montaje		
	65 SX 2021 65 SX 2022 85 SX Mini MX Electro MX Enduro E1 Enduro E2 Enduro E3 Freeride Cross Country Supermoto Competition Supermoto E-Ride 790 Adventure R 2020 790 Adventure R Rally 890 Adventure R / Rally 1190 Adventure R 1290 Super Duke R 2014 1290 Super Duke R 2015 1290 Super Duke R 2016 1290 Super Duke R 2020 1290 Super Duke R Special Edition	
	Mantenimiento <input type="checkbox"/>	Reparación <input checked="" type="checkbox"/> opcional <input type="checkbox"/>
T1205 Mandril de calibrado		
 <p>T1205</p>	Descripción/ejemplo de uso Herramienta para calibrar componentes (casquillo guía) Datos técnicos Diámetro: 18 mm (0,71 in) utilizado en el modelo MX Enduro E1 Enduro E2 Enduro E3 Freeride Cross Country Supermoto Competition Supermoto E-Ride 790 Adventure R 2020 790 Adventure R Rally 890 Adventure R / Rally 1290 Super Duke R / RR 2021	
	Mantenimiento <input type="checkbox"/>	Reparación <input checked="" type="checkbox"/> opcional <input type="checkbox"/>
T1206 Herramienta de compresión		
 <p>T1206</p>	Descripción/ejemplo de uso Herramienta para embutir componentes (cojinete giratorio) Datos técnicos Diámetro: 15 ... 30 mm (0,59 ... 1,18 in) utilizado en el modelo Mini MX Enduro E1 Enduro E2	

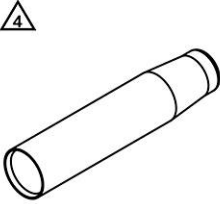
T1206 Herramienta de compresión		
	Enduro E3	
	Freeride	
	Cross Country	
	Supermoto	
	Travel Mid	
	1090 Adventure R	
	1190 Adventure R	
	1290 Super Adventure S 2021	
	1290 Super Adventure R	
	Dual Sport Enduro	
	690 Duke 2014	
	690 Duke 2015	
	690 Duke 2016	
	690 Duke 2017	
	690 Duke R	
	790 Duke	
	890 Duke	
	890 Duke R	
	Naked Big	
	RC 390 R EU 2018	
RC 390 R US 2018		
RC 390 R EU 2019		
RC 390 R US 2019		
Super Bike Big		
Mantenimiento	<input type="checkbox"/>	Reparación
		<input checked="" type="checkbox"/>
		opcional
		<input type="checkbox"/>

T1207S Herramienta de compresión	
 <p>T1207S</p>	<p>Descripción/ejemplo de uso</p> <p>Herramienta para embutir componentes (cojinete giratorio)</p> <p>utilizado en el modelo</p> <p>Mini</p> <p>MX</p> <p>Enduro E1</p> <p>Enduro E2</p> <p>Enduro E3</p> <p>Freeride</p> <p>Cross Country</p> <p>Supermoto</p> <p>Travel Mid</p> <p>Travel Big</p> <p>Dual Sport Enduro</p> <p>690 Duke 2014</p> <p>690 Duke 2015</p> <p>690 Duke 2016</p> <p>690 Duke 2017</p> <p>690 Duke R</p> <p>790 Duke</p> <p>890 Duke</p> <p>890 Duke R</p> <p>Naked Big</p> <p>RC 390 R EU 2018</p> <p>RC 390 R US 2018</p>

T1207S Herramienta de compresión			
	RC 390 R EU 2019		
	RC 390 R US 2019		
	Super Bike Big		
	Touring		
	Mantenimiento <input type="checkbox"/>	Reparación <input checked="" type="checkbox"/>	opcional <input type="checkbox"/>

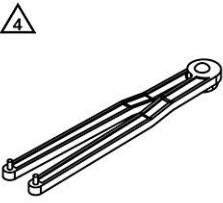
T1214 Manguito de centraje	
<p>2x </p>  <p>T1214</p>	<p>Descripción/ejemplo de uso</p> <p>Herramienta para centrar componentes (pistón del vástago del émbolo)</p> <p>Datos técnicos</p> <p>Diámetro: 50 mm (1,97 in)</p> <p>utilizado en el modelo</p> <p>Enduro E1 2 tiempos</p> <p>250 EXC-F 2014</p> <p>250 EXC-F 2015</p> <p>250 EXC-F 2016</p> <p>250 EXC-F Six Days 2014</p> <p>250 EXC-F Six Days 2015</p> <p>250 EXC-F Six Days 2016</p> <p>250 EXC-F Factory Edition</p> <p>200 EXC</p> <p>250 EXC 2014</p> <p>250 EXC 2015</p> <p>250 EXC 2016</p> <p>250 EXC Six Days 2014</p> <p>250 EXC Six Days 2015</p> <p>250 EXC Six Days 2016</p> <p>250 EXC Factory Edition</p> <p>350 EXC-F 2014</p> <p>350 EXC-F 2015</p> <p>350 EXC-F 2016</p> <p>350 EXC-F Six Days 2014</p> <p>350 EXC-F Six Days 2015</p> <p>350 EXC-F Six Days 2016</p> <p>350 EXC-F Factory Edition</p> <p>450 EXC 2014</p> <p>450 EXC 2015</p> <p>450 EXC 2016</p> <p>450 EXC Six Days 2014</p> <p>450 EXC Six Days 2015</p> <p>450 EXC Six Days 2016</p> <p>450 EXC Factory Edition</p> <p>300 EXC 2014</p> <p>300 EXC 2015</p> <p>300 EXC 2016</p> <p>300 EXC Six Days 2014</p> <p>300 EXC Six Days 2015</p> <p>300 EXC Six Days 2016</p> <p>300 EXC Factory Edition</p> <p>500 EXC 2014</p> <p>500 EXC 2015</p> <p>500 EXC 2016</p> <p>500 EXC Six Days 2014</p>

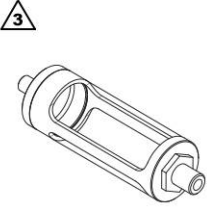
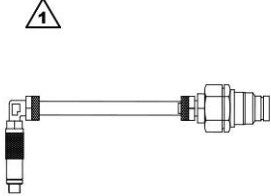
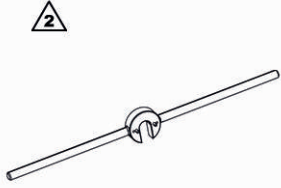
T1214 Manguito de centrado		
	500 EXC Six Days 2015	
	500 EXC Six Days 2016	
	250 XCF-W	
	200 XC-W	
	250 XC-W 2014	
	250 XC-W 2015	
	250 XC-W 2016	
	350 XCF-W 2014	
	350 XCF-W 2015	
	350 XCF-W 2016	
	350 XCF-W Six Days	
	450 XC-W	
	300 XC-W 2014	
	300 XC-W 2015	
	300 XC-W 2016	
	300 XC-W Six Days 2014	
	300 XC-W Six Days 2015	
	300 XC-W Six Days 2016	
	500 XC-W 2014	
	500 XC-W 2015	
500 XC-W 2016		
Mantenimiento	<input type="checkbox"/>	Reparación
		<input checked="" type="checkbox"/>
		opcional
		<input type="checkbox"/>

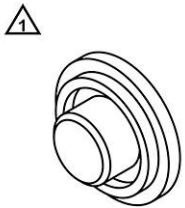
T1215 Casquillo para montaje	
 <p>T1215</p>	<p>Descripción/ejemplo de uso</p> <p>Herramienta para montar componentes (soporte del anillo de hermetizado del vástago del émbolo)</p> <p>Datos técnicos</p> <p>Diámetro: 18 mm (0,71 in)</p> <p>utilizado en el modelo</p>
	150 SX 2014
	150 SX 2015
	150 SX 2016
	250 SX 2014
	250 SX 2015
	250 SX 2016
	350 SX-F 2014
	350 SX-F 2015
	350 SX-F 2016
	450 SX-F 2014
	450 SX-F 2015
	450 SX-F 2016
	450 SX-F 2017
	450 SX-F EU 2018
	450 SX-F US 2018
	125 SX 2014
	125 SX 2015
	125 SX 2016
	250 SX-F 2014
	250 SX-F 2015
	250 SX-F 2016
	Enduro E1 2 tiempos
	250 EXC-F 2014

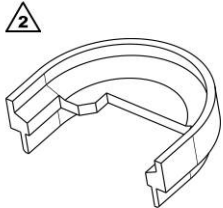
T1215 Casquillo para montaje	
	250 EXC-F 2015
	250 EXC-F 2016
	250 EXC-F Six Days 2014
	250 EXC-F Six Days 2015
	250 EXC-F Six Days 2016
	250 EXC-F Factory Edition
	200 EXC
	250 EXC 2014
	250 EXC 2015
	250 EXC 2016
	250 EXC Six Days 2014
	250 EXC Six Days 2015
	250 EXC Six Days 2016
	250 EXC Factory Edition
	350 EXC-F 2014
	350 EXC-F 2015
	350 EXC-F 2016
	350 EXC-F Six Days 2014
	350 EXC-F Six Days 2015
	350 EXC-F Six Days 2016
	350 EXC-F Factory Edition
	450 EXC 2014
	450 EXC 2015
	450 EXC 2016
	450 EXC Six Days 2014
	450 EXC Six Days 2015
	450 EXC Six Days 2016
	450 EXC Factory Edition
	300 EXC 2014
	300 EXC 2015
	300 EXC 2016
	300 EXC Six Days 2014
	300 EXC Six Days 2015
	300 EXC Six Days 2016
	300 EXC Factory Edition
	500 EXC 2014
	500 EXC 2015
	500 EXC 2016
	500 EXC Six Days 2014
	500 EXC Six Days 2015
	500 EXC Six Days 2016
	150 XC
	250 XC-F 2014
	250 XC-F 2015
	250 XC-F 2016
	250 XCF-W
	200 XC-W
	250 XC-W 2014
	250 XC-W 2015
	250 XC-W 2016
	250 XC 2014
	250 XC 2015
	250 XC 2016

T1215 Casquillo para montaje			
	350 XC-F 2014		
	350 XC-F 2015		
	350 XC-F 2016		
	350 XCF-W 2014		
	350 XCF-W 2015		
	350 XCF-W 2016		
	350 XCF-W Six Days		
	450 XC-F 2014		
	450 XC-F 2015		
	450 XC-F 2016		
	450 XC-F 2017		
	450 XC-F 2018		
	450 XC-W		
	300 XC 2014		
	300 XC 2015		
	300 XC 2016		
	300 XC-W 2014		
	300 XC-W 2015		
	300 XC-W 2016		
	300 XC-W Six Days 2014		
	300 XC-W Six Days 2015		
	300 XC-W Six Days 2016		
	500 XC-W 2014		
	500 XC-W 2015		
	500 XC-W 2016		
	790 Adventure R 2020		
	790 Adventure R Rally		
	890 Adventure R / Rally		
	1090 Adventure 2017		
	1090 Adventure R		
	1290 Super Adventure R		
	Mantenimiento	<input type="checkbox"/>	Reparación
			<input checked="" type="checkbox"/>
		opcional	
		<input type="checkbox"/>	

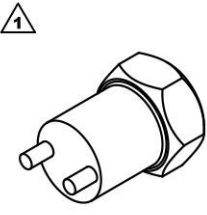

T1218 Llave de espigón	
 <p>T1218</p>	<p>Descripción/ejemplo de uso</p> <p>Herramienta para retirar componentes (reglaje del nivel de extensión del vástago del émbolo)</p> <p>Datos técnicos</p> <p>Ajustable</p> <p>Diámetro: 3 mm (0,12 in)</p> <p>utilizado en el modelo</p> <p>50 SX 2017</p> <p>50 SX 2018</p> <p>50 SX 2019</p> <p>50 SX 2020</p> <p>50 SX 2021</p> <p>50 SX 2022</p> <p>50 SX Mini 2017</p> <p>50 SX Mini 2018</p> <p>50 SX Mini 2019</p> <p>50 SX Mini 2020</p> <p>50 SX Mini 2021</p> <p>50 SX Mini 2022</p>

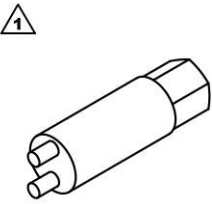


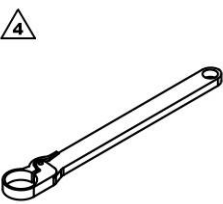
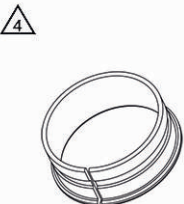
T1218 Llave de espigón		
	65 SX 2017 65 SX 2018 65 SX 2019 65 SX 2020 65 SX 2020 65 SX 2021 65 SX 2022 85 SX 2014 85 SX 2015 85 SX 2016 85 SX 2017 Mini MX Electro 1290 Super Duke R / RR 2021	
	Mantenimiento <input type="checkbox"/>	Reparación <input checked="" type="checkbox"/> opcional <input type="checkbox"/>
T12128 Adaptador de llenado		
 <p>T12128</p>	Descripción/ejemplo de uso Adaptador de sangrado para la bomba de vacío, para ventilar y sangrar los amortiguadores	
	utilizado en el modelo 1290 Super Adventure R 2021 890 Duke R 1290 Super Duke R 2020 1290 Super Duke R / RR 2021	
	Mantenimiento <input type="checkbox"/>	Reparación <input checked="" type="checkbox"/> opcional <input type="checkbox"/>
T1245S Adaptador de llenado		
 <p>T1245S</p>	Descripción/ejemplo de uso Adaptador para la bomba de vacío, para ventilar y sangrar el amortiguador para utilizar con T1240S	
	utilizado en el modelo 450 SMR 2021 450 SMR 2022 1290 Super Adventure R 2021 890 Duke R 2021 1290 Super Duke R / RR 2021	
	Mantenimiento <input type="checkbox"/>	Reparación <input checked="" type="checkbox"/> opcional <input type="checkbox"/>
T125S Llave de espigón		
 <p>T125S</p>	Descripción/ejemplo de uso Herramienta para montar y desmontar componentes (soporte del anillo de hermetizado o tapa de cierre)	
	Datos técnicos Diámetro de pasadores: 6 mm (0,24 in)	
	utilizado en el modelo 890 Adventure R / Rally 1290 Super Duke R / RR 2021	
	Mantenimiento <input type="checkbox"/>	Reparación <input checked="" type="checkbox"/> opcional <input type="checkbox"/>

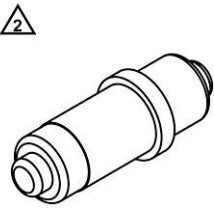



T129 Herramienta de compresión		
 <p>T129</p>	<p>Descripción/ejemplo de uso Herramienta para embutir componentes (cojinete giratorio)</p> <p>Datos técnicos Diámetro: 15 ... 30 mm (0,59 ... 1,18 in)</p> <p>utilizado en el modelo</p> <p>50 SX 2014 50 SX 2015 50 SX 2016 50 SX 2017 50 SX 2018 50 SX 2019 50 SX 2020 50 SX Mini 2014 50 SX Mini 2015 50 SX Mini 2016 50 SX Mini 2017 50 SX Mini 2018 50 SX Mini 2019 50 SX Mini 2020 50 SXS 50 SXS Mini 690 SMC R 2014 690 SMC R 2015 690 SMC R 2016 690 SMC R 2017 690 Enduro R 2014 690 Enduro R 2015 690 Enduro R 2016 690 Enduro R 2017 690 Enduro R 2018 690 Duke 2014 690 Duke 2015 690 Duke 2016 690 Duke 2017 690 Duke R Super Bike Big</p>	
	Mantenimiento <input type="checkbox"/>	Reparación <input checked="" type="checkbox"/> opcional <input type="checkbox"/>


T1296 Adaptador de llenado		
 <p>T1296</p>	<p>Descripción/ejemplo de uso Adaptador para herramienta de llenado, para llenar los amortiguadores con nitrógeno para utilizar con T170S1</p> <p>utilizado en el modelo</p> <p>50 SX 2017 50 SX 2018 50 SX 2019 50 SX 2020 50 SX 2021 50 SX 2022 50 SX Mini 2017 50 SX Mini 2018 50 SX Mini 2019</p>	

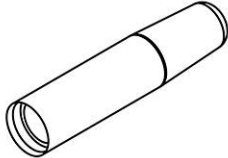
T1296 Adaptador de llenado	
	50 SX Mini 2020
	50 SX Mini 2021
	50 SX Mini 2022
	Mini MX Electro
	150 SX 2017
	150 SX 2018
	150 SX 2019
	150 SX 2020
	150 SX 2021
	150 SX 2022
	250 SX 2017
	250 SX 2018
	250 SX 2019
	250 SX 2020
	250 SX 2021
	250 SX 2022
	350 SX-F 2017
	350 SX-F 2018
	350 SX-F 2019
	350 SX-F 2020
	350 SX-F 2021
	350 SX-F 2022
	450 SX-F 2017
	450 SX-F 2018
	450 SX-F 2019
	450 SX-F 2020
	450 SX-F 2021
	450 SX-F 2022
	125 SX 2017
	125 SX 2018
	125 SX 2019
	125 SX 2020
	125 SX 2021
	125 SX 2022
	250 SX-F 2017
	250 SX-F 2018
	250 SX-F 2019
	250 SX-F 2020
	250 SX-F 2021
	250 SX-F 2022
	250 EXC-F 2014
	250 EXC-F 2015
	250 EXC-F 2016
	250 EXC-F Six Days 2014
	250 EXC-F Six Days 2015
	250 EXC-F Six Days 2016
	250 EXC-F Factory Edition
	125 XC
	250 XC-F 2017
	250 XC-F 2018
	250 XC-F 2019
	250 XC-F 2020
	250 XC-F 2021

T1296 Adaptador de llenado				
	250 XC-F 2022			
	250 XCF-W			
	250 XC 2017			
	250 XC 2018			
	250 XC 2019			
	250 XC 2020			
	250 XC 2021			
	250 XC 2022			
	350 XC-F 2017			
	350 XC-F 2018			
	350 XC-F 2019			
	350 XC-F 2020			
	350 XC-F 2021			
	350 XC-F 2022			
	450 XC-F 2017			
	450 XC-F 2018			
	450 XC-F 2019			
	450 XC-F 2020			
	450 XC-F 2021			
	450 XC-F 2022			
	300 XC 2017			
	300 XC 2018			
	300 XC 2019			
	300 XC 2020			
	300 XC 2021			
	300 XC 2022			
	450 SMR 2021			
	450 SMR 2022			
		Mantenimiento <input type="checkbox"/>	Reparación <input checked="" type="checkbox"/>	opcional <input type="checkbox"/>
	T1299S Llave de vaso			
 <p>T1299S</p>	Descripción/ejemplo de uso Herramienta para desmontar y montar componentes (carcasa de la válvula)			
	Datos técnicos Hexágono: 19 mm (0,75 in) Diámetro: 16 mm (0,63 in) Diámetro de pasadores: 3,5 mm (0,138 in) utilizado en el modelo 890 Adventure R / Rally			
	Mantenimiento <input type="checkbox"/>	Reparación <input type="checkbox"/>	opcional <input checked="" type="checkbox"/>	
T1309 Casquillo para montaje				
 <p>T1309</p>	Descripción/ejemplo de uso Herramienta para montar componentes (pistón de separación)			
	Datos técnicos Diámetro: 51,95 mm (2,0453 in) utilizado en el modelo 890 Adventure R / Rally			
	Mantenimiento <input type="checkbox"/>	Reparación <input type="checkbox"/>	opcional <input checked="" type="checkbox"/>	

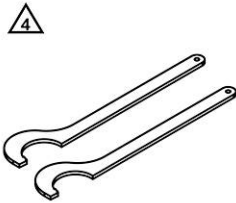
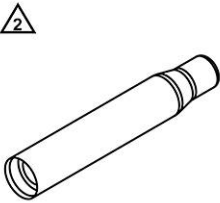
T1318S Llave de vaso			
 <p>T1318S</p>	<p>Descripción/ejemplo de uso</p> <p>Herramienta para desmontar y montar componentes (ajuste de la amortiguación en la extensión)</p> <p>Datos técnicos</p> <p>Hexágono: 10 mm (0,39 in)</p> <p>Diámetro: 8,8 ... 11,9 mm (0,346 ... 0,469 in)</p> <p>Diámetro de pasadores: 3 mm (0,12 in)</p> <p>utilizado en el modelo</p> <p>890 Adventure R / Rally</p>		
	Mantenimiento <input type="checkbox"/>	Reparación <input type="checkbox"/>	opcional <input checked="" type="checkbox"/>
T1323 Casquillo de sujeción			
 <p>T1323</p>	<p>Descripción/ejemplo de uso</p> <p>Herramienta para soltar y apretar componentes (pistón del Preload-Adjuster)</p> <p>utilizado en el modelo</p> <p>1290 Super Duke R / RR 2021</p>		
	Mantenimiento <input type="checkbox"/>	Reparación <input type="checkbox"/>	opcional <input checked="" type="checkbox"/>
T145S Herramienta de montaje			
 <p>T145S</p>	<p>Descripción/ejemplo de uso</p> <p>Herramienta para desmontar y montar componentes (depósito)</p> <p>utilizado en el modelo</p> <p>890 Adventure R / Rally</p> <p>1290 Super Duke R / RR 2021</p>		
	Mantenimiento <input type="checkbox"/>	Reparación <input type="checkbox"/>	opcional <input checked="" type="checkbox"/>
T146 Herramienta de montaje			
 <p>T146</p>	<p>Descripción/ejemplo de uso</p> <p>Herramienta para montar y retirar componentes (tubo del amortiguador)</p> <p>utilizado en el modelo</p> <p>890 Adventure R / Rally</p> <p>1290 Super Duke R 2020</p> <p>1290 Super Duke R / RR 2021</p> <p>las herramientas/los artículos correspondientes son</p> <p>T15067</p>		
	Mantenimiento <input type="checkbox"/>	Reparación <input checked="" type="checkbox"/>	opcional <input type="checkbox"/>
T147 Casquillo de sujeción			
 <p>T147</p>	<p>Descripción/ejemplo de uso</p> <p>Herramienta para soltar y apretar componentes (pistón del Preload-Adjuster)</p> <p>utilizado en el modelo</p> <p>1290 Super Duke R 2020</p> <p>1290 Super Duke R / RR 2021</p>		
	Mantenimiento <input type="checkbox"/>	Reparación <input checked="" type="checkbox"/>	opcional <input type="checkbox"/>

T1504 Herramienta de compresión			
 <p>T1504</p>	<p>Descripción/ejemplo de uso</p> <p>Herramienta para colocar componentes (casquillo guía en el soporte del anillo de hermetizado)</p> <p>Datos técnicos</p> <p>Diámetro: 18 mm (0,71 in)</p> <p>utilizado en el modelo</p> <p>MX</p> <p>Enduro E1</p> <p>Enduro E2</p> <p>Enduro E3</p> <p>Freeride</p> <p>Cross Country</p> <p>Supermoto Competition</p> <p>Supermoto E-Ride</p> <p>790 Adventure R 2020</p> <p>790 Adventure R Rally</p> <p>890 Adventure R / Rally</p> <p>1290 Super Duke R / RR 2021</p>		
	Mantenimiento <input type="checkbox"/>	Reparación <input checked="" type="checkbox"/>	opcional <input type="checkbox"/>
T15067 Casquillo de sujeción			
 <p>T15067</p>	<p>Descripción/ejemplo de uso</p> <p>Herramienta para montar y retirar componentes (tubo del amortiguador)</p> <p>para utilizar con</p> <p>T146</p> <p>T175</p> <p>utilizado en el modelo</p> <p>1290 Super Duke R / RR 2021</p>		
	Mantenimiento <input type="checkbox"/>	Reparación <input type="checkbox"/>	opcional <input checked="" type="checkbox"/>
T15077 Casquillo para montaje			
 <p>T15077</p>	<p>Descripción/ejemplo de uso</p> <p>Herramienta para desmontar y montar componentes (depósito de compensación del amortiguador)</p> <p>Datos técnicos</p> <p>Diámetro: 58 mm (2,28 in)</p> <p>utilizado en el modelo</p> <p>890 Adventure R / Rally</p>		
	Mantenimiento <input type="checkbox"/>	Reparación <input type="checkbox"/>	opcional <input checked="" type="checkbox"/>
T15080 Casquillo de sujeción			
 <p>T15080</p>	<p>Descripción/ejemplo de uso</p> <p>Herramienta para montar y retirar componentes (tubo del amortiguador)</p> <p>utilizado en el modelo</p> <p>890 Adventure R / Rally</p>		
	Mantenimiento <input type="checkbox"/>	Reparación <input type="checkbox"/>	opcional <input checked="" type="checkbox"/>

T150S Herramienta de montaje		
 <p>T150S</p>	<p>Descripción/ejemplo de uso</p> <p>Herramienta para embutir componentes (casquillo guía en el soporte del anillo de hermetizado)</p> <p>utilizado en el modelo</p> <p>85 SX 2020 85 SX 2021 85 SX 2022 MX Enduro E1 Enduro E2 Enduro E3 Freeride Cross Country Supermoto Competition Supermoto E-Ride 790 Adventure R 2020 790 Adventure R Rally 890 Adventure R / Rally</p>	<p>Mantenimiento <input type="checkbox"/></p> <p>Reparación <input checked="" type="checkbox"/></p> <p>opcional <input type="checkbox"/></p>

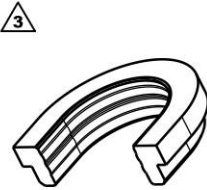
T1515 Casquillo para montaje		
 <p>T1515</p>	<p>Descripción/ejemplo de uso</p> <p>Herramienta para montar componentes (soporte del anillo de hermetizado en el vástago del émbolo)</p> <p>Datos técnicos</p> <p>Diámetro: 18 mm (0,71 in)</p> <p>utilizado en el modelo</p> <p>85 SX 2014 85 SX 2015 85 SX 2016 85 SX 2017 150 SX 2017 150 SX 2018 150 SX 2019 150 SX 2020 150 SX 2021 150 SX 2022 250 SX 2017 250 SX 2018 250 SX 2019 250 SX 2020 250 SX 2021 250 SX 2022 350 SX-F 2017 350 SX-F 2018 350 SX-F 2019 350 SX-F 2020 350 SX-F 2021 350 SX-F 2022 450 SX-F 2017 450 SX-F 2018 450 SX-F 2019</p>	

T1515 Casquillo para montaje	
	450 SX-F 2020
	450 SX-F 2021
	450 SX-F 2022
	125 SX 2017
	125 SX 2018
	125 SX 2019
	125 SX 2020
	125 SX 2021
	125 SX 2022
	250 SX-F 2017
	250 SX-F 2018
	250 SX-F 2019
	250 SX-F 2020
	250 SX-F 2021
	250 SX-F 2022
	125 XC
	250 XC-F 2017
	250 XC-F 2018
	250 XC-F 2019
	250 XC-F 2020
	250 XC-F 2021
	250 XC-F 2022
	250 XC 2017
	250 XC 2018
	250 XC 2019
	250 XC 2020
	250 XC 2021
	250 XC 2022
	350 XC-F 2017
	350 XC-F 2018
	350 XC-F 2019
	350 XC-F 2020
	350 XC-F 2021
	350 XC-F 2022
	450 XC-F 2017
	450 XC-F 2018
	450 XC-F 2019
	450 XC-F 2020
	450 XC-F 2021
	450 XC-F 2022
	300 XC 2017
	300 XC 2018
	300 XC 2019
	300 XC 2020
	300 XC 2021
	300 XC 2022
	450 SMR 2021
	450 SMR 2022
	Supermoto/Dual Sport
	Dual Sport Enduro
	690 Duke 2014
	690 Duke 2015
	690 Duke 2016

T1515 Casquillo para montaje			
	690 Duke 2017		
	690 Duke R		
	890 Duke R		
	Mantenimiento <input type="checkbox"/>	Reparación <input checked="" type="checkbox"/>	opcional <input type="checkbox"/>
T1533 Llave para tuercas ranuradas			
 <p>T1533</p>	Descripción/ejemplo de uso Herramientas para destensar o tensar los muelles (2 piezas)		
	Datos técnicos Diámetro: 59 mm (2,32 in)		
	utilizado en el modelo 50 SX 50 SX Mini 50 SXS 50 SXS Mini 65 SX Mini MX Electro		
	Mantenimiento <input checked="" type="checkbox"/>	Reparación <input type="checkbox"/>	opcional <input type="checkbox"/>
T1554 Casquillo para montaje			
 <p>T1554</p>	Descripción/ejemplo de uso Herramienta para montar componentes (soporte del anillo de hermetizado en el vástago del émbolo)		
	Datos técnicos Diámetro: 18 mm (0,71 in)		
	utilizado en el modelo 85 SX 2018 85 SX 2019 85 SX 2020 85 SX 2021 85 SX 2022 250 EXC-F 2017 250 EXC-F 2018 250 EXC-F 2019 250 EXC-F 2020 250 EXC-F 2021 250 EXC-F 2022 250 EXC-F Six Days 2017 250 EXC-F Six Days 2018 250 EXC-F Six Days 2019 250 EXC-F Six Days 2020 250 EXC-F Six Days 2021 250 EXC-F Six Days 2022 150 EXC 250 EXC 2017 250 EXC 2018 250 EXC 2019 250 EXC 2020 250 EXC 2021 250 EXC 2022 250 EXC Six Days 2017 250 EXC Six Days 2018 250 EXC Six Days 2019 250 EXC Six Days 2020		

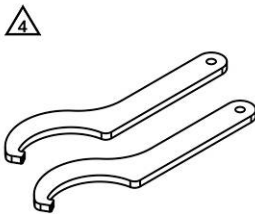

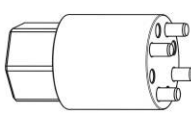
T1554 Casquillo para montaje	
	250 EXC Six Days 2021
	250 EXC Six Days 2022
	350 EXC-F 2017
	350 EXC-F 2018
	350 EXC-F 2019
	350 EXC-F 2020
	350 EXC-F 2021
	350 EXC-F 2022
	350 EXC-F Six Days 2017
	350 EXC-F Six Days 2018
	350 EXC-F Six Days 2019
	350 EXC-F Six Days 2020
	350 EXC-F Six Days 2021
	350 EXC-F Six Days 2022
	450 EXC 2017
	450 EXC 2018
	450 EXC 2019
	450 EXC 2020
	450 EXC 2021
	450 EXC 2022
	450 EXC Six Days 2017
	450 EXC Six Days 2018
	450 EXC Six Days 2019
	450 EXC Six Days 2020
	450 EXC Six Days 2021
	450 EXC Six Days 2022
	300 EXC 2017
	300 EXC 2018
	300 EXC 2019
	300 EXC 2020
	300 EXC 2020
	300 EXC 2021
	300 EXC 2022
	300 EXC Six Days 2017
	300 EXC Six Days 2018
	300 EXC Six Days 2019
	300 EXC Six Days 2020
	300 EXC Six Days 2021
	300 EXC Six Days 2022
	500 EXC 2017
	500 EXC 2018
	500 EXC 2019
	500 EXC 2020
	500 EXC 2021
	500 EXC 2022
	500 EXC Six Days 2017
	500 EXC Six Days 2018
	500 EXC Six Days 2019
	500 EXC Six Days 2020
	500 EXC Six Days 2021
	500 EXC Six Days 2022
	Freeride
	125 XC-W

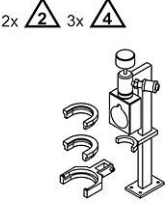
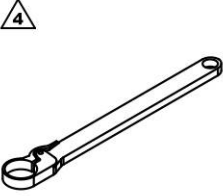
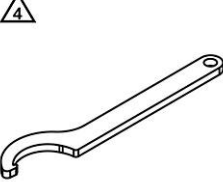
T1554 Casquillo para montaje		
	150 XC-W	
	250 XC-W 2017	
	250 XC-W 2018	
	250 XC-W 2019	
	250 XC-W 2020	
	250 XC-W 2021	
	250 XC-W 2022	
	350 XCF-W 2020	
	350 XCF-W 2021	
	350 XCF-W 2022	
	300 XC-W 2017	
	300 XC-W 2018	
	300 XC-W 2019	
	300 XC-W 2020	
	300 XC-W 2021	
	300 XC-W 2022	
	300 XC-W Six Days 2017	
	300 XC-W Six Days 2018	
	300 XC-W Six Days 2019	
	300 XC-W Six Days 2020	
	500 XC-W 2020	
	500 XCF-W 2021	
	500 XCF-W 2022	
	Supermoto E-Ride	
	790 Adventure R	
	790 Adventure R Rally	
	890 Adventure R / Rally	
	1190 Adventure R	
	1290 Super Duke R 2014	
	1290 Super Duke R 2015	
	1290 Super Duke R 2016	
	1290 Super Duke R 2017	
1290 Super Duke R 2018		
1290 Super Duke R 2019		
1290 Super Duke R Special Edition		
RC 390 R EU 2018		
RC 390 R US 2018		
RC 390 R EU 2019		
RC 390 R US 2019		
Mantenimiento	<input type="checkbox"/>	Reparación <input checked="" type="checkbox"/>
		opcional <input type="checkbox"/>

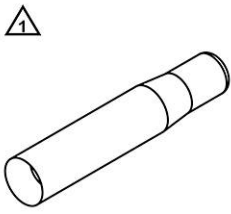
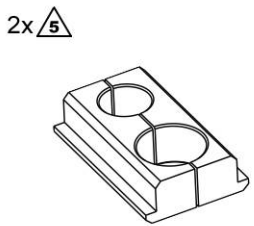
T1565 Adaptador de llenado	
 <p>T1565</p>	<p>Descripción/ejemplo de uso</p> <p>Adaptador para herramienta de llenado, para llenar los amortiguadores con nitrógeno para utilizar con T170S1</p> <p>utilizado en el modelo</p> <p>85 SX 2018</p> <p>85 SX 2019</p> <p>85 SX 2020</p> <p>85 SX 2021</p> <p>85 SX 2022</p> <p>250 EXC-F 2017</p>


T1565 Adaptador de llenado	
	250 EXC-F 2018
	250 EXC-F 2019
	250 EXC-F 2020
	250 EXC-F 2021
	250 EXC-F 2022
	250 EXC-F Six Days 2017
	250 EXC-F Six Days 2018
	250 EXC-F Six Days 2019
	250 EXC-F Six Days 2020
	250 EXC-F Six Days 2021
	250 EXC-F Six Days 2022
	150 EXC
	250 EXC 2017
	250 EXC 2018
	250 EXC 2019
	250 EXC 2020
	250 EXC 2021
	250 EXC 2022
	250 EXC Six Days 2017
	250 EXC Six Days 2018
	250 EXC Six Days 2019
	250 EXC Six Days 2020
	250 EXC Six Days 2021
	250 EXC Six Days 2022
	350 EXC-F 2017
	350 EXC-F 2018
	350 EXC-F 2019
	350 EXC-F 2020
	350 EXC-F 2021
	350 EXC-F 2022
	350 EXC-F Six Days 2017
	350 EXC-F Six Days 2018
	350 EXC-F Six Days 2019
	350 EXC-F Six Days 2020
	350 EXC-F Six Days 2021
	350 EXC-F Six Days 2022
	450 EXC 2017
	450 EXC 2018
	450 EXC 2019
	450 EXC 2020
	450 EXC 2021
	450 EXC 2022
	450 EXC-F Six Days US 2017
	450 EXC Six Days 2018
	450 EXC Six Days 2019
	450 EXC Six Days 2020
	450 EXC Six Days 2021
	450 EXC Six Days 2022
	300 EXC 2017
	300 EXC 2018
	300 EXC 2019
	300 EXC 2020
	300 EXC 2020


T1565 Adaptador de llenado	
	300 EXC 2021
	300 EXC 2022
	300 EXC Six Days 2017
	300 EXC Six Days 2018
	300 EXC Six Days 2019
	300 EXC Six Days 2020
	300 EXC Six Days 2021
	300 EXC Six Days 2022
	500 EXC 2017
	500 EXC 2018
	500 EXC 2019
	500 EXC 2020
	500 EXC 2021
	500 EXC 2022
	500 EXC Six Days 2017
	500 EXC Six Days 2018
	500 EXC Six Days 2019
	500 EXC Six Days 2020
	500 EXC Six Days 2021
	500 EXC Six Days 2022
	Freeride 250 F
	Freeride E-XC NG EU 2018
	Freeride E-XC 2019
	Freeride E-XC 2020
	Freeride E-XC 2021
	Freeride E-XC 2022
	125 XC-W
	150 XC-W
	250 XC-W 2017
	250 XC-W 2018
	250 XC-W 2019
	250 XC-W 2020
	250 XC-W 2021
	250 XC-W 2022
	350 XCF-W 2020
	350 XCF-W 2021
	350 XCF-W 2022
	300 XC-W 2017
	300 XC-W 2018
	300 XC-W 2019
	300 XC-W 2020
	300 XC-W 2021
	300 XC-W 2022
	300 XC-W Six Days 2017
	300 XC-W Six Days 2018
	300 XC-W Six Days 2019
	300 XC-W Six Days 2020
	500 XC-W 2020
	500 XCF-W 2021
	500 XCF-W 2022
	790 Adventure R
	790 Adventure R Rally


T1565 Adaptador de llenado			
		890 Adventure R / Rally 1290 Super Duke R 2020 1290 Super Duke R / RR 2021	
		Mantenimiento <input type="checkbox"/>	Reparación <input checked="" type="checkbox"/> opcional <input type="checkbox"/>
T157S Llave de gancho			
 <p>T157S</p>	Descripción/ejemplo de uso Herramientas para destensar o tensar los muelles (2 piezas)		
	Datos técnicos Diámetro: 70 mm (2,76 in)		
		utilizado en el modelo 690 Duke 2014 690 Duke 2015 690 Duke 2016 690 Duke 2017 690 Duke R	
		Mantenimiento <input checked="" type="checkbox"/>	Reparación <input type="checkbox"/> opcional <input type="checkbox"/>
T16015S Llave de vaso			
 <p>T16015S</p>	Descripción/ejemplo de uso Herramienta para aflojar y apretar componentes (disco de clic para el reglaje del nivel de compresión)		
	Datos técnicos Hexágono: 15 mm (0,59 in) Diámetro de pasadores: 3 mm (0,12 in)		
		utilizado en el modelo 890 Adventure R / Rally	
		Mantenimiento <input type="checkbox"/>	Reparación <input checked="" type="checkbox"/> opcional <input type="checkbox"/>
T17002S Llave de vaso			
 <p>T17002S</p>	Descripción/ejemplo de uso Herramienta para soltar y apretar componentes (reglaje del nivel de extensión)		
	Datos técnicos Hexágono: 22 mm (0,87 in) Diámetro de pasadores: 3 mm (0,12 in)		
		utilizado en el modelo 790 Adventure R 2020 790 Adventure R Rally 890 Adventure R / Rally 1290 Super Duke R 2020 1290 Super Duke R / RR 2021 RC 390 R EU 2018 RC 390 R US 2018 RC 390 R EU 2019 RC 390 R US 2019	
		Mantenimiento <input type="checkbox"/>	Reparación <input checked="" type="checkbox"/> opcional <input type="checkbox"/>


T170S1 Herramienta de llenado		
 <p>T170S1</p>	<p>Descripción/ejemplo de uso</p> <p>Herramienta para llenar los amortiguadores con nitrógeno</p> <p>utilizado en el modelo</p> <p>Mini MX Enduro E1 Enduro E2 Enduro E3 Freeride Cross Country Supermoto 790 Adventure R 790 Adventure R Rally 890 Adventure R / Rally 1090 Adventure R 1190 Adventure R 1290 Super Adventure R Dual Sport Enduro 690 Duke 2014 690 Duke 2015 690 Duke 2016 690 Duke 2017 690 Duke R 890 Duke R Naked Big RC 390 R EU 2018 RC 390 R US 2018 RC 390 R EU 2019 RC 390 R US 2019 Super Bike Big</p>	<p>las herramientas/los artículos correspondientes son</p> <p>T1296 T1565</p>
<p>Mantenimiento <input type="checkbox"/> Reparación <input checked="" type="checkbox"/> opcional <input type="checkbox"/></p>		
T175 Herramienta de montaje		
 <p>T175</p>	<p>Descripción/ejemplo de uso</p> <p>Herramienta para montar y retirar componentes (tubo del amortiguador)</p> <p>utilizado en el modelo</p> <p>890 Adventure R / Rally</p>	<p>las herramientas/los artículos correspondientes son</p> <p>T15067</p>
<p>Mantenimiento <input type="checkbox"/> Reparación <input type="checkbox"/> opcional <input checked="" type="checkbox"/></p>		
T304 Llave para tuercas ranuradas		
 <p>T304</p>	<p>Descripción/ejemplo de uso</p> <p>Herramienta para destensar o tensar los muelles</p> <p>Datos técnicos</p> <p>Diámetro: 58 ... 62 mm (2,28 ... 2,44 in)</p> <p>utilizado en el modelo</p> <p>50 SX 50 SX Mini 50 SXS</p>	






T304 Llave para tuercas ranuradas			
	50 SXS Mini		
	65 SX		
	Mini MX Electro		
	Mantenimiento <input checked="" type="checkbox"/>	Reparación <input type="checkbox"/>	opcional <input type="checkbox"/>
T313 Casquillo para montaje			
 <p>T313</p>	Descripción/ejemplo de uso Herramienta para montar componentes (soporte del anillo de hermetizado en el vástago del émbolo)		
	Datos técnicos Diámetro: 14 mm (0,55 in)		
	utilizado en el modelo 50 SX 50 SX Mini 50 SXS 50 SXS Mini 65 SX Mini MX Electro Super Bike Big		
	Mantenimiento <input type="checkbox"/>	Reparación <input checked="" type="checkbox"/>	opcional <input type="checkbox"/>
T506 Bloque de sujeción			
 <p>T506</p>	Descripción/ejemplo de uso Herramienta para tensar componentes		
	Datos técnicos Diámetro: 43 mm (1,69 in) Diámetro: 57 mm (2,24 in)		
	utilizado en el modelo 1290 Super Duke R / RR 2021		
	Mantenimiento <input type="checkbox"/>	Reparación <input checked="" type="checkbox"/>	opcional <input type="checkbox"/>






1086001 Panel para herramientas		
 1086001	Descripción/ejemplo de uso Panel perforado gris para enganchar herramientas; el número de paneles para herramientas necesario depende del tamaño de las herramientas y de las condiciones locales (volumen de suministro 1 unidad)	
	Datos técnicos Incluidos elementos de montaje en pared: 9 pzas. Anchura: 1.050 mm (41,34 in) Altura: 1.000 mm (39,37 in)	
		las herramientas/los artículos correspondientes son 2286003 2286005 2286007
Mantenimiento	<input checked="" type="checkbox"/>	Reparación <input type="checkbox"/> opcional <input type="checkbox"/>






1086002 Panel para herramientas		
 1086002	Descripción/ejemplo de uso Panel perforado gris para enganchar herramientas; el número de paneles para herramientas necesario depende del tamaño de las herramientas y de las condiciones locales (volumen de suministro 1 unidad)	
	Datos técnicos Incluidos elementos de montaje en pared: 6 pzas. Anchura: 525 mm (20,67 in) Altura: 1.000 mm (39,37 in)	
		las herramientas/los artículos correspondientes son 2286004 2286006 2286008
Mantenimiento	<input checked="" type="checkbox"/>	Reparación <input type="checkbox"/> opcional <input type="checkbox"/>






2286003 Cabecera KTM		
 2286003	Descripción/ejemplo de uso Adhesivo con el logotipo de KTM para pegar en el panel para herramientas	
	Datos técnicos Anchura: 1.050 mm (41,34 in) Altura: 98 mm (3,86 in)	
		para utilizar con 1086001
Mantenimiento	<input checked="" type="checkbox"/>	Reparación <input type="checkbox"/> opcional <input type="checkbox"/>





2286004 Cabecera KTM		
 2286004	Descripción/ejemplo de uso Adhesivo con el logotipo de KTM para pegar en el panel para herramientas	
	Datos técnicos Anchura: 525 mm (20,67 in) Altura: 98 mm (3,86 in)	
		para utilizar con 1086002
Mantenimiento	<input checked="" type="checkbox"/>	Reparación <input type="checkbox"/> opcional <input type="checkbox"/>

2286005 Cabecera GROUP			
 <p>2286005</p>	<p>Descripción/ejemplo de uso Adhesivo con el logotipo Group para pegar en el panel para herramientas</p> <p>Datos técnicos para utilizar con Anchura: 1.050 mm (41,34 in) 1086001 Altura: 98 mm (3,86 in)</p>		
	Mantenimiento <input checked="" type="checkbox"/>	Reparación <input type="checkbox"/>	opcional <input type="checkbox"/>
2286006 Cabecera GROUP			
 <p>2286006</p>	<p>Descripción/ejemplo de uso Adhesivo con el logotipo Group para pegar en el panel para herramientas</p> <p>Datos técnicos para utilizar con Anchura: 525 mm (20,67 in) 1086002 Altura: 98 mm (3,86 in)</p>		
	Mantenimiento <input checked="" type="checkbox"/>	Reparación <input type="checkbox"/>	opcional <input type="checkbox"/>
2286007 Cabecera WP			
 <p>2286007</p>	<p>Descripción/ejemplo de uso Adhesivo con el logotipo de WP para pegar en el panel para herramientas</p> <p>Datos técnicos para utilizar con Anchura: 1.050 mm (41,34 in) 1086001 Altura: 98 mm (3,86 in)</p>		
	Mantenimiento <input checked="" type="checkbox"/>	Reparación <input type="checkbox"/>	opcional <input type="checkbox"/>
2286008 Cabecera WP			
 <p>2286008</p>	<p>Descripción/ejemplo de uso Adhesivo con el logotipo de WP para pegar en el panel para herramientas</p> <p>Datos técnicos para utilizar con Anchura: 525 mm (20,67 in) 1086002 Altura: 98 mm (3,86 in)</p>		
	Mantenimiento <input checked="" type="checkbox"/>	Reparación <input type="checkbox"/>	opcional <input type="checkbox"/>
4086601 Kit de etiquetas			
 <p>4086601</p>	<p>Descripción/ejemplo de uso Pliego de etiquetas con imanes; incluye todas las imágenes de las herramientas actuales que pueden suministrarse con soporte para colgar y etiqueta magnética; el kit va aumentando conforme se añaden nuevas herramientas</p>		
	Artículo de repuesto		

4086602 Kit de etiquetas WP	
 <p>4086602</p>	<p>Descripción/ejemplo de uso</p> <p>Pliego de etiquetas con imanes; incluye todas las imágenes de las herramientas actuales que pueden suministrarse con soporte para colgar y etiqueta magnética; el kit va aumentando conforme se añaden nuevas herramientas</p>
Artículo de repuesto	
3287001 Grapa	
 <p>3287001</p>	<p>Descripción/ejemplo de uso</p> <p>Grapa para enganchar herramientas (un kit = 10 unidades), tornillos y tuercas incluidos</p> <p>Datos técnicos</p> <p>Para herramientas con diámetro: 0 ... 20 mm (0 ... 0,79 in)</p>
Artículo de repuesto	
3287002 Grapa	
 <p>3287002</p>	<p>Descripción/ejemplo de uso</p> <p>Grapa para enganchar herramientas (un kit = 10 unidades), tornillos y tuercas incluidos</p> <p>Datos técnicos</p> <p>Para herramientas con diámetro: 15 ... 30 mm (0,59 ... 1,18 in)</p>
Artículo de repuesto	
3287003 Grapa	
 <p>3287003</p>	<p>Descripción/ejemplo de uso</p> <p>Grapa para enganchar herramientas (un kit = 10 unidades), tornillos y tuercas incluidos</p> <p>Datos técnicos</p> <p>Para herramientas con diámetro: 25 ... 40 mm (0,98 ... 1,57 in)</p>
Artículo de repuesto	
3287004 Gancho	
 <p>3287004</p>	<p>Descripción/ejemplo de uso</p> <p>Gancho para enganchar herramientas (un kit = 10 unidades), tornillos y tuercas incluidos</p> <p>Datos técnicos</p> <p>Versión ligera</p> <p>Longitud de gancho: 60 mm (2,36 in)</p>
Artículo de repuesto	

3287005 Gancho	
 3287005	Descripción/ejemplo de uso Gancho para enganchar herramientas (un kit = 10 unidades), tornillos y tuercas incluidos Datos técnicos Versión ligera Longitud de gancho: 100 mm (3,94 in)
Artículo de repuesto	
3287006 Gancho	
 3287006	Descripción/ejemplo de uso Gancho para enganchar herramientas (1 kit = 5 unidades), tornillos y tuercas incluidos Datos técnicos Versión pesada Longitud de gancho: 120 mm (4,72 in)
Artículo de repuesto	
3287007 Gancho	
 3287007	Descripción/ejemplo de uso Gancho para enganchar herramientas (un juego = 5 unidades), tornillos y tuercas incluidos Datos técnicos Versión pesada Longitud de gancho: 200 mm (7,87 in)
Artículo de repuesto	
3287008 Gancho	
 3287008	Descripción/ejemplo de uso Gancho para enganchar herramientas (1 juego = 10 unidades), tornillos y tuercas incluidos Datos técnicos Versión pesada recta Longitud de gancho: 100 mm (3,94 in)
Artículo de repuesto	
3287009 Gancho	
 3287009	Descripción/ejemplo de uso Gancho para enganchar herramientas (1 juego = 5 unidades), tornillos y tuercas incluidos Datos técnicos Versión revestida de goma Longitud de gancho: 100 mm (3,94 in)
Artículo de repuesto	

3287010 Gancho	
 3287010	Descripción/ejemplo de uso Gancho para enganchar herramientas (1 juego = 10 unidades), tornillos y tuercas incluidos Datos técnicos Versión en forma de U Longitud de gancho: 100 mm (3,94 in)
Artículo de repuesto	
3287011 Soporte magnético	
 3287011	Descripción/ejemplo de uso Imán para sujetar herramientas (1 juego = 5 unidades) Datos técnicos Diámetro: 45 mm (1,77 in)
Artículo de repuesto	
3287012 Caja de metal	
 3287012	Descripción/ejemplo de uso Caja pequeña de rejilla metálica para guardar herramientas, tornillos y tuercas incluidos Datos técnicos Longitud: 160 mm (6,3 in) Anchura: 110 mm (4,33 in) Altura: 50 mm (1,97 in)
Artículo de repuesto	
3287013 Grapa	
 3287013	Descripción/ejemplo de uso Grapa para enganchar herramientas (un kit = 5 unidades), tornillos y tuercas incluidos Datos técnicos Para herramientas con diámetro: 35 ... 70 mm (1,38 ... 2,76 in)
Artículo de repuesto	
3287014 Gancho	
 3287014	Descripción/ejemplo de uso Gancho para enganchar herramientas (1 kit = 5 unidades), tornillos y tuercas incluidos Datos técnicos Versión acodada Longitud de gancho: 100 mm (3,94 in)
Artículo de repuesto	

3287015 Gancho	
 3287015	Descripción/ejemplo de uso Gancho para enganchar herramientas (1 juego = 5 unidades), tornillos y tuercas incluidos Datos técnicos Versión acodada Longitud de gancho: 200 mm (7,87 in)
Artículo de repuesto	
3287016 Caja de metal	
 3287016	Descripción/ejemplo de uso Caja grande de rejilla metálica para guardar herramientas, tornillos y tuercas incluidos Datos técnicos Longitud: 270 mm (10,63 in) Anchura: 150 mm (5,91 in) Altura: 50 mm (1,97 in)
Artículo de repuesto	
3287017 Gancho	
 3287017	Descripción/ejemplo de uso Gancho para enganchar herramientas (1 juego = 10 unidades), tornillos y tuercas incluidos Datos técnicos Versión anular Diámetro: 35 mm (1,38 in)
Artículo de repuesto	
3287018 Gancho	
 3287018	Descripción/ejemplo de uso Gancho para enganchar herramientas (1 juego = 10 unidades), tornillos y tuercas incluidos Datos técnicos Versión en forma de U Longitud de gancho: 50 mm (1,97 in)
Artículo de repuesto	

KTM	
Offroad	
Mini	
Mini MX	
Mini MX 2 tiempos	
50 SX	
50 SX 2014	50 SX 2014
50 SX 2015	50 SX 2015
50 SX 2016	50 SX 2016
50 SX 2017	50 SX 2017
50 SX 2018	50 SX 2018
50 SX 2019	50 SX 2019
50 SX 2020	50 SX 2020
50 SX 2021	50 SX 2021 50 SX FACTORY EDITION US 2021
50 SX 2022	50 SX 2022 50 SX FACTORY EDITION US 2022
50 SX Mini	
50 SX Mini 2014	50 SX Mini 2014
50 SX Mini 2015	50 SX Mini 2015
50 SX Mini 2016	50 SX Mini 2016
50 SX Mini 2017	50 SX Mini 2017
50 SX Mini 2018	50 SX Mini 2018
50 SX Mini 2019	50 SX Mini 2019
50 SX Mini 2020	50 SX Mini 2020
50 SX Mini 2021	50 SX MINI 2021
50 SX Mini 2022	50 SX MINI 2022
50 SXS	
50 SXS 2016	50 SXS 2016
50 SXS Mini	
50 SXS Mini 2016	50 SXS Mini 2016
65 SX	
65 SX 2014	65 SX 2014

				65 SX 2015
				65 SX 2015
				65 SX 2016
				65 SX 2016
				65 SX 2017
				65 SX 2017
				65 SX 2018
				65 SX 2018
				65 SX 2019
				65 SX 2019
				65 SX 2020
				65 SX 2020
				65 SX 2020
				65 SX 2020
				65 SX 2021
				65 SX 2021
				65 SX 2022
				65 SX 2022
			85 SX	
				85 SX 2014
				85 SX 17/14 2014
				85 SX 19/16 2014
				85 SX 2015
				85 SX 17/14 2015
				85 SX 19/16 2015
				85 SX 2016
				85 SX 17/14 2016
				85 SX 19/16 2016
				85 SX 2017
				85 SX 17/14 2017
				85 SX 19/16 2017
				85 SX 2018
				85 SX 17/14 2018
				85 SX 19/16 2018
				85 SX 2019
				85 SX 17/14 2019
				85 SX 19/16 2019
				85 SX 2020
				85 SX 17/14 2020
				85 SX 19/16 2020
				85 SX 2021
				85 SX 17/14 2021
				85 SX 19/16 2021
				85 SX 2022
				85 SX 17/14 2022
				85 SX 19/16 2022
			Mini MX Electro	
			SX-E	
				SX-E 5 2020
				SX-E 5 2020
				SX-E 5 2021
				SX-E 5 2021
				SX-E 5 2022
				SX-E 5 2022

MX
MX1
MX1 2 tiempos
150 SX
150 SX 2014
150 SX EU 2014
150 SX US 2014
150 SX 2015
150 SX EU 2015
150 SX US 2015
150 SX 2016
150 SX EU 2016
150 SX US 2016
150 SX 2017
150 SX EU 2017
150 SX US 2017
150 SX 2018
150 SX EU 2018
150 SX US 2018
150 SX 2019
150 SX EU 2019
150 SX US 2019
150 SX 2020
150 SX EU 2020
150 SX US 2020
150 SX 2021
150 SX 2021
150 SX 2022
150 SX 2022
250 SX
250 SX 2014
250 SX EU 2014
250 SX US 2014
250 SX 2015
250 SX EU 2015
250 SX US 2015
250 SX 2016
250 SX EU 2016
250 SX US 2016
250 SX 2017
250 SX EU 2017
250 SX US 2017
250 SX 2018
250 SX EU 2018
250 SX US 2018
250 SX 2019
250 SX EU 2019
250 SX US 2019
250 SX 2020
250 SX EU 2020
250 SX US 2020
250 SX 2021
250 SX 2021
250 SX 2022

				250 SX 2022
			MX1 4 tiempos	
			350 SX-F	
			350 SX-F 2014	
			350 SX-F EU 2014	
			350 SX-F US 2014	
			350 SX-F 2015	
			350 SX-F EU 2015	
			350 SX-F US 2015	
			350 SX-F 2016	
			350 SX-F EU 2016	
			350 SX-F US 2016	
			350 SX-F 2017	
			350 SX-F EU 2017	
			350 SX-F US 2017	
			350 SX-F 2018	
			350 SX-F EU 2018	
			350 SX-F US 2018	
			350 SX-F 2019	
			350 SX-F EU 2019	
			350 SX-F US 2019	
			350 SX-F 2020	
			350 SX-F EU 2020	
			350 SX-F US 2020	
			350 SX-F 2021	
			350 SX-F EU 2021	
			350 SX-F US 2021	
			350 SX-F 2022	
			350 SX-F EU 2022	
			350 SX-F US 2022	
			450 SX-F	
			450 SX-F 2014	
			450 SX-F EU 2014	
			450 SX-F US 2014	
			450 SX-F Factory Edition US 2014	
			450 SX-F 2015	
			450 SX-F EU 2015	
			450 SX-F US 2015	
			450 SX-F Factory Edition US 2015	
			450 SX-F 2016	
			450 SX-F EU 2016	
			450 SX-F US 2016	
			450 SX-F Factory Edition US 2016	
			450 SX-F 2017	
			450 SX-F EU 2017	
			450 SX-F US 2017	
			450 SX-F Factory Edition US 2017	
			450 SX-F 2018	
			450 SX-F EU 2018	
			450 SX-F US 2018	
			450 SX-F Factory Edition US 2018	
			450 SX-F 2019	
			450 SX-F EU 2019	
			450 SX-F US 2019	

				450 SX-F FACTORY EDITION US 2019
				450 SX-F HERLINGS REPLICA EU 2019
			450 SX-F 2020	
				450 SX-F EU 2020
				450 SX-F US 2020
				450 SX-F Factory Edition US 2020
				450 SX-F CAIROLI EU 2020
			450 SX-F 2021	
				450 SX-F EU 2021
				450 SX-F US 2021
				450 SX-F FACTORY EDITION US 2021
			450 SX-F 2022	
				450 SX-F EU 2022
				450 SX-F US 2022
				450 SX-F FACTORY EDITION US 2022
		MX2		
			MX2 2 tiempos	
				125 SX
				125 SX 2014
				125 SX EU 2014
				125 SX US 2014
				125 SX 2015
				125 SX EU 2015
				125 SX US 2015
				125 SX 2016
				125 SX EU 2016
				125 SX US 2016
				125 SX 2017
				125 SX EU 2017
				125 SX US 2017
				125 SX 2018
				125 SX EU 2018
				125 SX US 2018
				125 SX 2019
				125 SX EU 2019
				125 SX US 2019
				125 SX 2020
				125 SX EU 2020
				125 SX US 2020
				125 SX 2021
				125 SX 2021
				125 SX 2022
				125 SX 2022
		MX2 4 tiempos		
			250 SX-F	
				250 SX-F 2014
				250 SX-F EU 2014
				250 SX-F US 2014
				250 SX-F 2015
				250 SX-F EU 2015
				250 SX-F US 2015
				250 SX-F Factory Edition US 2015
				250 SX-F 2016
				250 SX-F EU 2016

				250 SX-F US 2016
				250 SX-F Factory Edition US 2016
				250 SX-F 2017
				250 SX-F EU 2017
				250 SX-F US 2017
				250 SX-F Factory Edition US 2017
				250 SX-F 2018
				250 SX-F EU 2018
				250 SX-F US 2018
				250 SX-F 2019
				250 SX-F EU 2019
				250 SX-F US 2019
				250 SX-F 2020
				250 SX-F EU 2020
				250 SX-F PRADO EU 2020
				250 SX-F US 2020
				250 SX-F 2021
				250 SX-F EU 2021
				250 SX-F TROY LEE DESIGNS EU 2021
				250 SX-F US 2021
				250 SX-F 2022
				250 SX-F EU 2022
				250 SX-F US 2022
	Enduro			
		Enduro E1		
			Enduro E1 2 tiempos	
				125 EXC
				125 EXC 2014
				125 EXC EU 2014
				125 EXC 2015
				125 EXC EU 2015
				125 EXC 2016
				125 EXC EU 2016
				125 EXC Six Days
				125 EXC Six Days 2014
				125 EXC Six Days EU 2014
				125 EXC Six Days 2015
				125 EXC Six Days EU 2015
				125 EXC Six Days 2016
				125 EXC Six Days EU 2016
				125 EXC Factory Edition
				125 EXC Factory Edition 2015
				125 EXC Factory Edition EU 2015
				Enduro E1 4 tiempos
				250 EXC-F
				250 EXC-F 2014
				250 EXC-F EU 2014
				250 EXC-F AU 2014
				250 EXC-F 2015
				250 EXC-F EU 2015
				250 EXC-F AU 2015
				250 EXC-F BR 2015
				250 EXC-F 2016
				250 EXC-F EU 2016

250 EXC-F AU 2016

250 EXC-F BR 2016

250 EXC-F 2017

250 EXC-F EU 2017

250 EXC-F AU 2017

250 EXC-F US 2017

250 EXC-F BR 2017

250 EXC-F 2018

250 EXC-F EU 2018

250 EXC-F AU 2018

250 EXC-F US 2018

250 EXC-F BR 2018

250 EXC-F AR 2018

250 EXC-F 2019

250 EXC-F EU 2019

250 EXC-F AU 2019

250 EXC-F US 2019

250 EXC-F BR 2019

250 EXC-F AR 2019

250 EXC-F 2020

250 EXC-F EU 2020

250 EXC-F BR 2020

250 EXC-F 2021

250 EXC-F EU 2021

250 EXC-F BR 2021

250 EXC-F 2022

250 EXC-F EU 2022

250 EXC-F BR 2022

250 EXC-F Six Days**250 EXC-F Six Days 2014**

250 EXC-F Six Days EU 2014

250 EXC-F Six Days 2015

250 EXC-F Six Days EU 2015

250 EXC-F Six Days 2016

250 EXC-F Six Days EU 2016

250 EXC-F Six Days 2017

250 EXC-F Six Days EU 2017

250 EXC-F Six Days 2018

250 EXC-F Six Days EU 2018

250 EXC-F Six Days 2019

250 EXC-F Six Days EU 2019

250 EXC-F Six Days 2020

250 EXC-F SIX DAYS EU 2020

250 EXC-F Six Days 2021

250 EXC-F SIX DAYS EU 2021

250 EXC-F Six Days 2022

250 EXC-F SIX DAYS EU 2022

250 EXC-F Factory Edition**250 EXC-F Factory Edition 2015**

250 EXC-F Factory Edition EU 2015

Enduro E2**Enduro E2 2 tiempos****150 EXC****150 EXC TPI 2020**

	150 EXC TPI EU 2020
	150 EXC TPI 2021
	150 EXC TPI EU 2021
	150 EXC TPI 2022
	150 EXC TPI EU 2022
	200 EXC
	200 EXC 2014
	200 EXC EU 2014
	200 EXC AU 2014
	200 EXC 2015
	200 EXC EU 2015
	200 EXC AU 2015
	200 EXC 2016
	200 EXC EU 2016
	200 EXC AU 2016
	250 EXC
	250 EXC 2014
	250 EXC EU 2014
	250 EXC AU 2014
	250 EXC 2015
	250 EXC EU 2015
	250 EXC AU 2015
	250 EXC 2016
	250 EXC EU 2016
	250 EXC AU 2016
	250 EXC 2017
	250 EXC EU 2017
	250 EXC AU 2017
	250 EXC 2018
	250 EXC TPI EU 2018
	250 EXC AU 2018
	250 EXC 2019
	250 EXC TPI EU 2019
	250 EXC 2020
	250 EXC TPI EU 2020
	250 EXC 2021
	250 EXC TPI EU 2021
	250 EXC 2022
	250 EXC TPI EU 2022
	250 EXC Six Days
	250 EXC Six Days 2014
	250 EXC Six Days EU 2014
	250 EXC Six Days 2015
	250 EXC Six Days EU 2015
	250 EXC Six Days 2016
	250 EXC Six Days EU 2016
	250 EXC Six Days 2017
	250 EXC Six Days EU 2017
	250 EXC Six Days 2018
	250 EXC Six Days TPI EU 2018
	250 EXC Six Days 2019
	250 EXC Six Days TPI EU 2019
	250 EXC Six Days 2020
	250 EXC Six Days TPI EU 2020

	250 EXC Six Days 2021
	250 EXC SIX DAYS TPI EU 2021
	250 EXC Six Days 2022
	250 EXC SIX DAYS TPI EU 2022
	250 EXC Factory Edition
	250 EXC Factory Edition 2015
	250 EXC Factory Edition EU 2015
	Enduro E2 4 tiempos
	350 EXC-F
	350 EXC-F 2014
	350 EXC-F EU 2014
	350 EXC-F AU 2014
	350 EXC-F US 2014
	350 EXC-F 2015
	350 EXC-F EU 2015
	350 EXC-F AU 2015
	350 EXC-F US 2015
	350 EXC-F BR 2015
	350 EXC-F 2016
	350 EXC-F EU 2016
	350 EXC-F AU 2016
	350 EXC-F US 2016
	350 EXC-F BR 2016
	350 EXC-F 2017
	350 EXC-F EU 2017
	350 EXC-F AU 2017
	350 EXC-F US 2017
	350 EXC-F BR 2017
	350 EXC-F 2018
	350 EXC-F EU 2018
	350 EXC-F AU 2018
	350 EXC-F US 2018
	350 EXC-F BR 2018
	350 EXC-F 2019
	350 EXC-F EU 2019
	350 EXC-F AU 2019
	350 EXC-F US 2019
	350 EXC-F BR 2019
	350 EXC-F 2020
	350 EXC-F EU 2020
	350 EXC-F US 2020
	350 EXC-F BR 2020
	350 EXC-F 2021
	350 EXC-F EU 2021
	350 EXC-F US 2021
	350 EXC-F BR 2021
	350 EXC-F WESS EU 2021
	350 EXC-F 2022
	350 EXC-F EU 2022
	350 EXC-F AR 2022
	350 EXC-F BR 2022
	350 EXC-F US 2022
	350 EXC-F FACTORY EDITION EU 2022
	350 EXC-F Six Days

350 EXC-F Six Days 2014

350 EXC-F Six Days EU 2014

350 EXC-F Six Days 2015

350 EXC-F Six Days EU 2015

350 EXC-F Six Days 2016

350 EXC-F Six Days EU 2016

350 EXC-F Six Days 2017

350 EXC-F Six Days EU 2017

350 EXC-F Six Days 2018

350 EXC-F Six Days EU 2018

350 EXC-F Six Days BR 2018

350 EXC-F Six Days 2019

350 EXC-F Six Days EU 2019

350 EXC-F Six Days BR 2019

350 EXC-F Six Days 2020

350 EXC-F SIX DAYS EU 2020

350 EXC-F SIX DAYS BR 2020

350 EXC-F Six Days 2021

350 EXC-F SIX DAYS EU 2021

350 EXC-F SIX DAYS BR 2021

350 EXC-F SIX DAYS CN 2021

350 EXC-F Six Days 2022

350 EXC-F SIX DAYS EU 2022

350 EXC-F SIX DAYS BR 2022

350 EXC-F SIX DAYS ASEAN 2022

350 EXC-F SIX DAYS CN 2022

350 EXC-F Factory Edition**350 EXC-F Factory Edition 2015**

350 EXC-F Factory Edition EU 2015

450 EXC**450 EXC 2014**

450 EXC EU 2014

450 EXC AU 2014

450 EXC 2015

450 EXC EU 2015

450 EXC AU 2015

450 EXC 2016

450 EXC EU 2016

450 EXC AU 2016

450 EXC 2017

450 EXC-F EU 2017

450 EXC-F AU 2017

450 EXC 2018

450 EXC-F EU 2018

450 EXC-F AU 2018

450 EXC 2019

450 EXC-F EU 2019

450 EXC-F AU 2019

450 EXC 2020

450 EXC-F EU 2020

450 EXC 2021

450 EXC-F EU 2021

450 EXC 2022

450 EXC-F EU 2022

450 EXC Six Days**450 EXC Six Days 2014**

450 EXC Six Days EU 2014

450 EXC Six Days 2015

450 EXC Six Days EU 2015

450 EXC Six Days 2016

450 EXC Six Days EU 2016

450 EXC Six Days 2017

450 EXC-F Six Days EU 2017

450 EXC-F Six Days US 2017

450 EXC Six Days 2018

450 EXC-F Six Days EU 2018

450 EXC-F Six Days US 2018

450 EXC Six Days 2019

450 EXC-F Six Days EU 2019

450 EXC-F Six Days US 2019

450 EXC Six Days 2020

450 EXC-F Six Days EU 2020

450 EXC Six Days 2021

450 EXC-F SIX DAYS EU 2021

450 EXC Six Days 2022

450 EXC-F SIX DAYS EU 2022

450 EXC Factory Edition**450 EXC Factory Edition 2015**

450 EXC Factory Edition EU 2015

Enduro E3**Enduro E3 2 tiempos****300 EXC****300 EXC 2014**

300 EXC EU 2014

300 EXC AU 2014

300 EXC 2015

300 EXC EU 2015

300 EXC AU 2015

300 EXC BR 2015

300 EXC 2016

300 EXC EU 2016

300 EXC AU 2016

300 EXC BR 2016

300 EXC 2017

300 EXC EU 2017

300 EXC AU 2017

300 EXC BR 2017

300 EXC 2018

300 EXC TPI EU 2018

300 EXC AU 2018

300 EXC BR 2018

300 EXC 2019

300 EXC TPI EU 2019

300 EXC BR 2019

300 EXC 2020

300 EXC TPI EU 2020

300 EXC BR 2020

300 EXC TPI ERZBERGRODEO EU 2020

300 EXC 2020

300 EXC TPI EU 2020
 300 EXC BR 2020
 300 EXC TPI ERZBERGRODEO EU 2020

300 EXC 2021

300 EXC TPI EU 2021
 300 EXC TPI ERZBERGRODEO EU 2021
 300 EXC BR 2021

300 EXC 2022

300 EXC TPI EU 2022
 300 EXC TPI ERZBERGRODEO EU 2022
 300 EXC BR 2022

300 EXC Six Days**300 EXC Six Days 2014**

300 EXC Six Days EU 2014

300 EXC Six Days 2015

300 EXC Six Days EU 2015

300 EXC Six Days 2016

300 EXC Six Days EU 2016

300 EXC Six Days 2017

300 EXC Six Days EU 2017

300 EXC Six Days 2018

300 EXC Six Days TPI EU 2018

300 EXC Six Days 2019

300 EXC Six Days TPI EU 2019

300 EXC Six Days 2020

300 EXC Six Days TPI EU 2020

300 EXC Six Days 2021

300 EXC SIX DAYS TPI EU 2021
 300 EXC SIX DAYS TPI CN 2021

300 EXC Six Days 2022

300 EXC SIX DAYS TPI EU 2022
 300 EXC SIX DAYS TPI CN 2022
 300 EXC SIX DAYS TPI ASEAN 2022

300 EXC Factory Edition**300 EXC Factory Edition 2015**

300 EXC Factory Edition EU 2015

Enduro E3 4 tiempos**500 EXC****500 EXC 2014**

500 EXC EU 2014
 500 EXC AU 2014
 500 EXC US 2014

500 EXC 2015

500 EXC EU 2015
 500 EXC AU 2015
 500 EXC US 2015

500 EXC 2016

500 EXC EU 2016
 500 EXC AU 2016
 500 EXC US 2016

500 EXC 2017

500 EXC-F EU 2017
 500 EXC-F AU 2017

500 EXC-F US 2017

500 EXC 2018

500 EXC-F EU 2018

500 EXC-F AU 2018

500 EXC-F US 2018

500 EXC 2019

500 EXC-F EU 2019

500 EXC-F AU 2019

500 EXC-F US 2019

500 EXC 2020

500 EXC-F EU 2020

500 EXC-F US 2020

500 EXC 2021

500 EXC-F EU 2021

500 EXC-F US 2021

500 EXC 2022

500 EXC-F EU 2022

500 EXC-F US 2022

500 EXC Six Days**500 EXC Six Days 2014**

500 EXC Six Days EU 2014

500 EXC Six Days 2015

500 EXC Six Days EU 2015

500 EXC Six Days 2016

500 EXC Six Days EU 2016

500 EXC Six Days US 2016

500 EXC Six Days 2017

500 EXC-F Six Days EU 2017

500 EXC Six Days 2018

500 EXC-F Six Days EU 2018

500 EXC Six Days 2019

500 EXC-F Six Days EU 2019

500 EXC Six Days 2020

500 EXC-F Six Days EU 2020

500 EXC-F Six Days US 2020

500 EXC Six Days 2021

500 EXC-F SIX DAYS EU 2021

500 EXC-F SIX DAYS US 2021

500 EXC Six Days 2022

500 EXC-F SIX DAYS EU 2022

500 EXC-F SIX DAYS US 2022

Rally**Rally 4 tiempos****450 Rally****450 Rally 2014**

450 RALLY Factory Replica 2014

450 Rally 2015

450 RALLY Factory Replica 2015

450 Rally 2016

450 RALLY Factory Replica 2016

450 Rally 2017

450 RALLY Factory Replica 2017

450 RALLY Factory Replica US 2017

450 Rally 2019

				450 RALLY Factory Replica 2019
			450 Rally 2020	
				450 RALLY Factory Replica 2020
			450 Rally 2021	
				450 RALLY FACTORY REPLICA 2021
			450 Rally 2022	
				450 RALLY FACTORY REPLICA 2022
		Freeride		
			Freeride Dual Sport	
			Freeride Dual Sport 2 tiempos	
			Freeride 250 R	
			Freeride 250 R 2014	
				Freeride 250 R EU 2014
				Freeride 250 R AU 2014
			Freeride 250 R 2015	
				Freeride 250 R EU 2015
				Freeride 250 R AU 2015
				Freeride 250 R US 2015
			Freeride 250 R 2016	
				Freeride 250 R EU 2016
				Freeride 250 R AU 2016
				Freeride 250 R US 2016
			Freeride 250 R 2017	
				Freeride 250 R EU 2017
				Freeride 250 R US 2017
			Freeride Dual Sport 4 tiempos	
			Freeride 250 F	
			Freeride 250 F 2018	
				Freeride 250 F EU 2018
			Freeride 250 F 2019	
				Freeride 250 F EU 2019
			Freeride 250 F 2020	
				Freeride 250 F EU 2020
			Freeride 350	
			Freeride 350 2014	
				Freeride 350 EU 2014
				Freeride 350 AU 2014
			Freeride 350 2015	
				Freeride 350 EU 2015
				Freeride 350 AU 2015
			Freeride 350 2016	
				Freeride 350 EU 2016
				Freeride 350 AU 2016
			Freeride 350 2017	
				Freeride 350 EU 2017
				Freeride 350 AU 2017
		Freeride E-Ride		
			Freeride E-Ride Electro	
			Freeride E-SX	
			Freeride E-SX 2014	
				Freeride E-SX EU 2014
			Freeride E-SX 2015	
				Freeride E-SX EU 2015
			Freeride E-SX 2016	

Freeride E-SX EU 2016

Freeride E-XC**Freeride E-XC 2015**

Freeride E-XC EU 2015

Freeride E-XC 2016

Freeride E-XC EU 2016

Freeride E-XC 2017

Freeride E-XC EU 2017

Freeride E-XC 2018

Freeride E-XC EU 2018

Freeride E-XC NG EU 2018

Freeride E-XC 2019

Freeride E-XC EU 2019

Freeride E-XC 2020

Freeride E-XC EU 2020

Freeride E-XC 2021

FREERIDE E-XC EU 2021

Freeride E-XC 2022

FREERIDE E-XC EU 2022

Cross Country**Cross Country E1****Cross Country E1 2 tiempos****125 XC****125 XC 2021**

125 XC US 2021

125 XC 2022

125 XC US 2022

125 XC-W**125 XC-W 2017**

125 XC-W EU 2017

125 XC-W 2018

125 XC-W EU 2018

125 XC-W 2019

125 XC-W EU 2019

150 XC**150 XC 2014**

150 XC US 2014

150 XC-W**150 XC-W 2017**

150 XC-W US 2017

150 XC-W 2018

150 XC-W US 2018

150 XC-W 2019

150 XC-W US 2019

150 XC-W 2020

150 XC-W TPI US 2020

150 XC-W 2021

150 XC-W TPI US 2021

150 XC-W 2022

150 XC-W TPI US 2022

Cross Country E1 4 tiempos**250 XC-F****250 XC-F 2014**

250 XC-F US 2014

250 XC-F 2015

250 XC-F US 2015

250 XC-F 2016

250 XC-F US 2016

250 XC-F 2017

250 XC-F US 2017

250 XC-F 2018

250 XC-F US 2018

250 XC-F 2019

250 XC-F US 2019

250 XC-F 2020

250 XC-F US 2020

250 XC-F 2021

250 XC-F US 2021

250 XC-F 2022

250 XC-F US 2022

250 XCF-W**250 XCF-W 2014**

250 XCF-W US 2014

250 XCF-W 2015

250 XCF-W US 2015

250 XCF-W 2016

250 XCF-W US 2016

Cross Country E2**Cross Country E2 2 tiempos****200 XC-W****200 XC-W 2014**

200 XC-W US 2014

200 XC-W 2015

200 XC-W US 2015

200 XC-W 2016

200 XC-W US 2016

250 XC-W**250 XC-W 2014**

250 XC-W US 2014

250 XC-W 2015

250 XC-W US 2015

250 XC-W 2016

250 XC-W US 2016

250 XC-W 2017

250 XC-W US 2017

250 XC-W 2018

250 XC-W US 2018

250 XC-W TPI US 2018

250 XC-W 2019

250 XC-W TPI US 2019

250 XC-W 2020

250 XC-W TPI US 2020

250 XC-W 2021

250 XC-W TPI US 2021

250 XC-W 2022

250 XC-W TPI US 2022

250 XC

250 XC 2014

				250 XC US/EU 2014
				250 XC 2015
				250 XC US/EU 2015
				250 XC 2016
				250 XC US/EU 2016
				250 XC 2017
				250 XC US 2017
				250 XC 2018
				250 XC US 2018
				250 XC 2019
				250 XC US 2019
				250 XC 2020
				250 XC TPI US 2020
				250 XC 2021
				250 XC TPI US 2021
				250 XC 2022
				250 XC TPI US 2022
				Cross Country E2 4 tiempos
				350 XC-F
				350 XC-F 2014
				350 XC-F US 2014
				350 XC-F 2015
				350 XC-F US 2015
				350 XC-F 2016
				350 XC-F US 2016
				350 XC-F 2017
				350 XC-F US 2017
				350 XC-F 2018
				350 XC-F US 2018
				350 XC-F 2019
				350 XC-F US 2019
				350 XC-F 2020
				350 XC-F US 2020
				350 XC-F 2021
				350 XC-F US 2021
				350 XC-F US KAILUB RUSSELL 2021
				350 XC-F 2022
				350 XC-F US 2022
				350 XC-F US FACTORY EDITION 2022
				350 XCF-W
				350 XCF-W 2014
				350 XCF-W US 2014
				350 XCF-W 2015
				350 XCF-W US 2015
				350 XCF-W 2016
				350 XCF-W US 2016
				350 XCF-W 2020
				350 XCF-W US 2020
				350 XCF-W 2021
				350 XCF-W US 2021
				350 XCF-W 2022
				350 XCF-W US 2022
				350 XCF-W Six Days
				350 XCF-W Six Days 2014

				350 XCF-W Six Days US 2014
				350 XCF-W Six Days 2015
				350 XCF-W Six Days US 2015
				350 XCF-W Six Days 2016
				350 XCF-W Six Days US 2016
			450 XC-F	
				450 XC-F 2014
				450 XC-F US 2014
				450 XC-F 2015
				450 XC-F US 2015
				450 XC-F 2016
				450 XC-F US 2016
				450 XC-F 2017
				450 XC-F US 2017
				450 XC-F 2018
				450 XC-F US 2018
				450 XC-F 2019
				450 XC-F US 2019
				450 XC-F 2020
				450 XC-F US 2020
				450 XC-F 2021
				450 XC-F US 2021
				450 XC-F 2022
				450 XC-F US 2022
			450 XC-W	
				450 XC-W 2014
				450 XC-W US 2014
				450 XC-W 2015
				450 XC-W US 2015
				450 XC-W 2016
				450 XC-W US 2016
			Cross Country E3	
				Cross Country E3 2 tiempos
			300 XC	
				300 XC 2014
				300 XC US/EU 2014
				300 XC 2015
				300 XC US/EU 2015
				300 XC 2016
				300 XC US/EU 2016
				300 XC 2017
				300 XC US 2017
				300 XC 2018
				300 XC US 2018
				300 XC 2019
				300 XC US 2019
				300 XC 2020
				300 XC TPI US 2020
				300 XC 2021
				300 XC TPI US 2021
				300 XC 2022
				300 XC TPI US 2022
			300 XC-W	
				300 XC-W 2014

				300 XC-W US 2014
				300 XC-W 2015
				300 XC-W US 2015
				300 XC-W 2016
				300 XC-W US 2016
				300 XC-W 2017
				300 XC-W US 2017
				300 XC-W 2018
				300 XC-W US 2018
				300 XC-W 2019
				300 XC-W TPI US 2019
				300 XC-W 2020
				300 XC-W TPI US 2020
				300 XC-W TPI ERZBERGRODEO US 2020
				300 XC-W 2021
				300 XC-W TPI US 2021
				300 XC-W TPI ERZBERGRODEO US 2021
				300 XC-W 2022
				300 XC-W TPI US 2022
				300 XC-W TPI ERZBERGRODEO US 2022
				300 XC-W Six Days
				300 XC-W Six Days 2014
				300 XC-W Six Days US 2014
				300 XC-W Six Days 2015
				300 XC-W Six Days US 2015
				300 XC-W Six Days 2016
				300 XC-W Six Days US 2016
				300 XC-W Six Days 2017
				300 XC-W Six Days US 2017
				300 XC-W Six Days 2018
				300 XC-W Six Days US 2018
				300 XC-W Six Days 2019
				300 XC-W Six Days TPI US 2019
				300 XC-W Six Days 2020
				300 XC-W Six Days TPI US 2020
				Cross Country E3 4 tiempos
				500 XC-W
				500 XC-W 2014
				500 XC-W US 2014
				500 XC-W 2015
				500 XC-W US 2015
				500 XC-W 2016
				500 XC-W US 2016
				500 XC-W 2020
				500 XCF-W US 2020
				500 XCF-W 2021
				500 XCF-W US 2021
				500 XCF-W 2022
				500 XCF-W US 2022
				Street
				Supermoto
				Supermoto Competition
				Supermoto Competition 4 tiempos
				450 SMR

				450 SMR 2014
				450 SMR 2014
				450 SMR 2021
				450 SMR 2021
				450 SMR 2022
				450 SMR 2022
			Supermoto/Dual Sport	
			Supermoto/Dual Sport SM Mid	
			690 SMC R	
			690 SMC R 2014	
				690 SMC R EU 2014
				690 SMC R AU 2014
			690 SMC R 2015	
				690 SMC R EU 2015
			690 SMC R 2016	
				690 SMC R EU 2016
				690 SMC R AU 2016
			690 SMC R 2017	
				690 SMC R EU 2017
			690 SMC R 2019	
				690 SMC R EU 2019
				690 SMC R US 2019
			690 SMC R 2020	
				690 SMC R EU 2020
				690 SMC R US 2020
			690 SMC R 2021	
				690 SMC R EU 2021
				690 SMC R US 2021
			Supermoto E-Ride	
			Supermoto E-Ride Electro	
			Freeride E-SM	
			Freeride E-SM 2015	
				Freeride E-SM EU 2015
			Freeride E-SM 2016	
				Freeride E-SM EU 2016
		Travel		
		Travel Enduro		
		Travel Mid		
		790 Adventure R		
		790 Adventure R 2019		
				790 Adventure R EU 2019
				790 Adventure R US 2019
		790 Adventure R 2020		
				790 Adventure R EU 2020
				790 Adventure R US 2020
				790 Adventure R ASEAN 2020
				790 Adventure R CN 2020
				790 Adventure R PH 2020
		790 Adventure R 2021		
				790 ADVENTURE R ASEAN 2021
				790 ADVENTURE R AR 2021
				790 ADVENTURE R CN 2021
				790 ADVENTURE R PH 2021
		790 Adventure S		

790 Adventure S 2019

790 Adventure EU 2019
790 Adventure US 2019

790 Adventure S 2020

790 Adventure EU 2020
790 Adventure US 2020
790 Adventure ASEAN 2020
790 Adventure CN 2020
790 Adventure IN 2020
790 Adventure PH 2020

790 Adventure S 2021

790 ADVENTURE AR 2021
790 ADVENTURE ASEAN 2021
790 ADVENTURE CN 2021
790 ADVENTURE PH 2021

790 Adventure R Rally**790 Adventure R Rally 2020**

790 Adventure R Rally EU 2020
790 Adventure R Rally US 2020

890 Adventure**890 Adventure 2021**

890 ADVENTURE EU 2021
890 ADVENTURE L EU 2021
890 ADVENTURE US 2021

890 Adventure R / Rally**890 Adventure R / Rally 2021**

890 ADVENTURE R EU 2021
890 ADVENTURE R US 2021
890 ADVENTURE R RALLY EU 2021
890 ADVENTURE R RALLY US 2021

Travel Big**1050 Adventure****1050 Adventure 2015**

1050 Adventure EU 2015
1050 Adventure AU 2015

1050 Adventure 2016

1050 Adventure EU 2016
1050 Adventure AU 2016
1050 Adventure MY 2016

1090 Adventure**1090 Adventure 2017**

1090 Adventure EU 2017
1090 Adventure L EU 2017
1090 Adventure CN 2017

1090 Adventure 2018

1090 Adventure EU 2018
1090 Adventure L EU 2018
1090 Adventure CN 2018

1090 Adventure R**1090 Adventure R 2017**

1090 Adventure R EU 2017
1090 Adventure R US 2017

1090 Adventure R 2018

1090 Adventure R EU 2018

1090 Adventure R US 2018

1090 Adventure R CN 2018

1090 Adventure R 2019

1090 Adventure R EU 2019

1090 Adventure R US 2019

1090 Adventure S**1090 Adventure S 2019**

1090 Adventure S EU 2019

1090 Adventure L EU 2019

1190 Adventure**1190 Adventure 2014**

1190 Adventure EU 2014

1190 Adventure FR 2014

1190 Adventure AU 2014

1190 Adventure JP 2014

1190 Adventure US 2014

1190 Adventure CN 2014

1190 Adventure 2015

1190 Adventure EU 2015

1190 Adventure FR 2015

1190 Adventure AU 2015

1190 Adventure JP 2015

1190 Adventure US 2015

1190 Adventure BR 2015

1190 Adventure CN 2015

1190 Adventure 2016

1190 Adventure EU 2016

1190 Adventure FR 2016

1190 Adventure AU 2016

1190 Adventure JP 2016

1190 Adventure US 2016

1190 Adventure CN 2016

1190 Adventure R**1190 Adventure R 2014**

1190 Adventure R EU 2014

1190 Adventure R FR 2014

1190 Adventure R AU 2014

1190 Adventure R JP 2014

1190 Adventure R US 2014

1190 Adventure R CN 2014

1190 Adventure R 2015

1190 Adventure R EU 2015

1190 Adventure R FR 2015

1190 Adventure R AU 2015

1190 Adventure R JP 2015

1190 Adventure R US 2015

1190 Adventure R CN 2015

1190 Adventure R 2016

1190 Adventure R EU 2016

1190 Adventure R FR 2016

1190 Adventure R AU 2016

1190 Adventure R JP 2016

1190 Adventure R US 2016

1290 Super Adventure

1290 Super Adventure 2015

1290 Super Adventure EU 2015
 1290 Super Adventure FR 2015
 1290 Super Adventure AU 2015
 1290 Super Adventure JP 2015
 1290 Super Adventure US 2015
 1290 Super Adventure CN 2015

1290 Super Adventure 2016

1290 Super Adventure EU 2016
 1290 Super Adventure FR 2016
 1290 Super Adventure AU 2016
 1290 Super Adventure JP 2016
 1290 Super Adventure US 2016
 1290 Super Adventure CN 2016

1290 Super Adventure T**1290 Super Adventure T 2017**

1290 Super Adventure T EU 2017
 1290 Super Adventure T US 2017

1290 Super Adventure S**1290 Super Adventure S 2017**

1290 Super Adventure S EU 2017
 1290 Super Adventure S AU 2017
 1290 Super Adventure S JP 2017
 1290 Super Adventure S CN 2017

1290 Super Adventure S 2018

1290 Super Adventure S EU 2018
 1290 Super Adventure S US 2018
 1290 Super Adventure S JP 2018
 1290 Super Adventure S CN 2018

1290 Super Adventure S 2019

1290 Super Adventure S EU 2019
 1290 Super Adventure S US 2019
 1290 Super Adventure S JP 2019
 1290 Super Adventure S CN 2019

1290 Super Adventure S 2020

1290 Super Adventure S EU 2020
 1290 Super Adventure S US 2020
 1290 Super Adventure S CN 2020

1290 Super Adventure S 2021

1290 SUPER ADVENTURE S EU 2021
 1290 SUPER ADVENTURE S JP 2021
 1290 SUPER ADVENTURE S CN 2021

1290 Super Adventure R**1290 Super Adventure R 2017**

1290 Super Adventure R EU 2017
 1290 Super Adventure R TKC EU 2017
 1290 Super Adventure R TKC AU 2017
 1290 Super Adventure R TKC JP 2017
 1290 Super Adventure R TKC US 2017

1290 Super Adventure R 2018

1290 Super Adventure R EU 2018
 1290 Super Adventure R TKC EU 2018
 1290 Super Adventure R TKC CN 2018
 1290 Super Adventure R TKC JP 2018

1290 Super Adventure R TKC US 2018

1290 Super Adventure R 2019

1290 Super Adventure R EU 2019
 1290 Super Adventure R TKC EU 2019
 1290 Super Adventure R TKC CN 2019
 1290 Super Adventure R TKC JP 2019
 1290 Super Adventure R TKC US 2019

1290 Super Adventure R 2020

1290 Super Adventure R EU 2020
 1290 Super Adventure R TKC EU 2020
 1290 Super Adventure R TKC CN 2020
 1290 Super Adventure R TKC US 2020

1290 Super Adventure R 2021

1290 SUPER ADVENTURE R EU 2021
 1290 SUPER ADVENTURE R OT EU 2021
 1290 SUPER ADVENTURE R CN 2021
 1290 SUPER ADVENTURE R OT JP 2021

Travel Small**250 Adventure****250 Adventure 2020**

250 ADVENTURE AR 2020
 250 ADVENTURE B.D. ASEAN 2020
 250 ADVENTURE B.D. AU 2020
 250 ADVENTURE CKD BR 2020
 250 ADVENTURE CN 2020
 250 ADVENTURE CKD CN 2020
 250 ADVENTURE CKD CO 2020
 250 ADVENTURE B.D. EU 2020
 250 ADVENTURE B.D. 2 EU 2020
 250 ADVENTURE B.D. JP 2020
 250 ADVENTURE CKD MY 2020
 250 ADVENTURE CKD PH 2020
 250 ADVENTURE CKD TH 2020
 250 Adventure US 2020

250 Adventure 2021

250 ADVENTURE AR 2021
 250 ADVENTURE CO 2021
 250 ADVENTURE EU 2021
 250 ADVENTURE B.D. EU 2021
 250 ADVENTURE JP 2021
 250 ADVENTURE MY 2021
 250 ADVENTURE TH 2021

390 Adventure**390 Adventure 2020**

390 Adventure AR 2020
 390 Adventure AU 2020
 390 Adventure BR 2020
 390 Adventure CN 2020
 390 Adventure CO 2020
 390 Adventure EU 2020
 390 Adventure B.D. EU 2020
 390 Adventure B.D. 2 EU 2020
 390 Adventure JP 2020
 390 Adventure MY 2020

390 Adventure PH 2020
 390 Adventure TH 2020
 390 Adventure US 2020

390 Adventure 2021

390 ADVENTURE AR 2021
 390 ADVENTURE AU 2021
 390 ADVENTURE CN 2021
 390 ADVENTURE CN 2 2021
 390 ADVENTURE CO 2021
 390 ADVENTURE EU 2021
 390 ADVENTURE B.D. EU 2021
 390 ADVENTURE B.D. 2 EU 2021
 390 ADVENTURE JP 2021
 390 ADVENTURE MY 2021
 390 ADVENTURE PH 2021
 390 ADVENTURE TH 2021
 390 ADVENTURE US 2021

Dual Sport Enduro

Dual Sport Enduro Mid

690 Enduro R

690 Enduro R 2014

690 Enduro R EU 2014
 690 Enduro R AU 2014
 690 Enduro R US 2014

690 Enduro R 2015

690 Enduro R EU 2015
 690 Enduro R AU 2015
 690 Enduro R US 2015

690 Enduro R 2016

690 Enduro R EU 2016
 690 Enduro R AU 2016
 690 Enduro R US 2016

690 Enduro R 2017

690 Enduro R EU 2017
 690 Enduro R US 2017

690 Enduro R 2018

690 Enduro R EU 2018
 690 Enduro R US 2018

690 Enduro R 2019

690 Enduro R EU 2019
 690 Enduro R US 2019

690 Enduro R 2020

690 Enduro R EU 2020
 690 Enduro R US 2020

690 Enduro R 2021

690 ENDURO R EU 2021
 690 ENDURO R US 2021

Naked Bike

Naked Bike Naked

Naked Small

125 Duke

125 Duke 2014

125 Duke EU 2014

125 Duke 2015

	125 Duke EU 2015
	125 Duke 2016
	125 Duke EU 2016
	125 Duke 2017
	125 Duke EU 2017
	125 Duke 2018
	125 Duke EU 2018
	125 Duke B.D. EU 2018
	125 Duke 2019
	125 Duke EU 2019
	125 Duke B.D. EU 2019
	125 Duke 2020
	125 Duke EU 2020
	125 Duke B.D. EU 2020
	125 Duke 2021
	125 DUKE EU 2021
	125 DUKE B.D. EU 2021
	200 Duke
	200 Duke 2014
	200 Duke EU 2014
	200 Duke AR 2014
	200 Duke ASIA 2014
	200 Duke CN 2014
	200 Duke 2015 CO 2014
	200 Duke MY 2014
	200 Duke 2015
	200 Duke EU 2015
	200 Duke AR 2015
	200 Duke ASIA 2015
	200 Duke BR 2015
	200 Duke CN 2015
	200 Duke 2016 CO 2015
	200 Duke MY 2015
	200 Duke TH 2015
	200 Duke 2016
	200 Duke EU 2016
	200 Duke AR 2016
	200 Duke ASEAN 2016
	200 Duke 2017 BR 2016
	200 Duke CN 2016
	200 Duke 2017 CO 2016
	200 Duke MY 2016
	200 Duke TH 2016
	200 Duke 2017
	200 Duke EU 2017
	200 Duke AR 2017
	200 Duke BR 2017
	200 Duke CN 2017
	200 Duke 2018 CO 2017
	200 Duke MY 2017
	200 Duke PH 2017
	200 Duke TH 2017
	200 Duke 2018
	200 Duke EU 2018

200 Duke B.D. EU 2018
 200 Duke AR 2018
 200 Duke BR 2018
 200 Duke CO 2018
 200 Duke MY 2018
 200 Duke PH 2018
 200 Duke TH 2018

200 Duke 2019

200 Duke EU 2019
 200 Duke B.D. EU 2019
 200 Duke B.D. ASEAN EU 2019
 200 Duke AR 2019
 200 Duke B.D. AR 2019
 200 Duke BR 2019
 200 Duke B.D. BR 2019
 200 Duke CO 2019
 200 Duke B.D. CO 2019
 200 Duke MY 2019
 200 Duke PH 2019
 200 Duke TH 2019

200 Duke 2020

200 Duke AR 2020
 200 Duke B.D. AR 2020
 200 Duke ASEAN 2020
 200 Duke BR 2020
 200 Duke B.D. BR 2020
 200 Duke CO 2020
 200 Duke B.D. CO 2020
 200 Duke EU 2020
 200 Duke B.D. EU 2020
 200 Duke B.D. 2 EU 2020
 200 Duke MY 2020
 200 Duke B.D. MY 2020
 200 Duke PH 2020
 200 Duke B.D. PH 2020
 200 Duke AR 2020
 200 Duke B.D. ASEAN 2020
 200 Duke ASEAN 2020
 200 Duke BR 2020
 200 Duke CO 2020
 200 Duke EU 2020
 200 Duke B.D. EU 2020
 200 Duke MY 2020
 200 Duke PH 2020
 200 Duke TH 2020
 200 Duke US 2020

200 Duke 2021

200 DUKE AR 2021
 200 DUKE 2 AR 2021
 200 DUKE CO 2021
 200 DUKE 2 CO 2021
 200 DUKE B.D. EU 2021
 200 DUKE B.D. 2 EU 2021
 200 DUKE B.D. 3 EU 2021

200 Duke 4 EU 2021
 200 DUKE AR 2021
 200 DUKE CO 2021
 200 DUKE EU 2021
 200 DUKE B.D. EU 2021
 200 DUKE MY 2021
 200 DUKE PH 2021
 200 DUKE TH 2021
 200 DUKE US 2021

250 Duke**250 Duke 2015**

250 Duke EU 2015
 250 Duke MY 2015

250 Duke 2016

250 Duke EU 2016
 250 Duke JP 2016
 250 Duke MY 2016
 250 Duke TH 2016

250 Duke 2017

250 Duke EU 2017
 250 Duke JP 2017
 250 Duke AR 2017
 250 Duke BR 2017
 250 Duke 2018 CO 2017
 250 Duke MY 2017
 250 Duke PH 2017
 250 Duke TH 2017

250 Duke 2018

250 Duke EU 2018
 250 Duke B.D. EU 2018
 250 Duke JP 2018
 250 Duke AR 2018
 250 Duke BR 2018
 250 Duke CO 2018
 250 Duke MY 2018
 250 Duke PH 2018
 250 Duke TH 2018
 250 Duke CN 2018

250 Duke 2019

250 Duke B.D. EU 2019
 250 Duke B.D. 2 EU 2019
 250 Duke B.D. ASEAN EU 2019
 250 Duke B.D. ASEAN 2 EU 2019
 250 Duke JP 2019
 250 Duke AR 2019
 250 Duke CO 2019
 250 Duke MY 2019
 250 Duke PH 2019
 250 Duke TH 2019
 250 Duke CN 2019

250 Duke 2020

250 Duke B.D. EU 2020
 250 Duke B.D. 2 EU 2020
 250 Duke B.D 3 EU 2020

250 Duke B.D. 4 EU 2020
 250 Duke B.D. ASEAN 2020
 250 Duke B.D. 2 ASEAN 2020
 250 Duke B.D. 3 ASEAN 2020
 250 Duke B.D. 4 ASEAN 2020
 250 Duke JP 2020
 250 Duke AR 2020
 250 Duke CO 2020
 250 Duke MY 2020
 250 Duke PH 2020
 250 Duke TH 2020
 250 Duke CN 2020
 250 Duke BR 2020

250 Duke 2021

250 DUKE B.D. EU 2021
 250 DUKE B.D. 2 EU 2021
 250 DUKE B.D. 3 EU 2021
 250 DUKE B.D. 4 EU 2021
 250 DUKE B.D. ASEAN 2021
 250 DUKE B.D. 3 ASEAN 2021
 250 DUKE JP 2021
 250 DUKE AR 2021
 250 DUKE MY 2021
 250 DUKE TH 2021
 250 DUKE CN 2021

390 Duke**390 Duke 2014**

390 Duke EU 2014
 390 Duke AU 2014
 390 Duke JP 2014
 390 Duke US 2014
 390 Duke AR 2014
 390 Duke ASIA 2014
 390 Duke CN 2014
 390 Duke 2015 CO 2014
 390 Duke MY 2014

390 Duke 2015

390 Duke EU 2015
 390 Duke AU 2015
 390 Duke JP 2015
 390 Duke US 2015
 390 Duke AR 2015
 390 Duke ASIA 2015
 390 Duke BR 2015
 390 Duke CN 2015
 390 Duke 2016 CO 2015
 390 Duke MY 2015
 390 Duke TH 2015

390 Duke 2016

390 Duke EU 2016
 390 Duke AU 2016
 390 Duke JP 2016
 390 Duke US 2016
 390 Duke AR 2016

390 Duke ASIA 2016
390 Duke 2017 BR 2016
390 Duke 2017 CO 2016
390 Duke TH 2016

390 Duke 2017

390 Duke EU 2017
390 Duke AU 2017
390 Duke JP 2017
390 Duke US 2017
390 Duke AR 2017
390 Duke BR 2017
390 Duke 2018 CO 2017
390 Duke MY 2017
390 Duke PH 2017

390 Duke 2018

390 Duke EU 2018
390 Duke B.D. EU 2018
390 Duke AU 2018
390 Duke JP 2018
390 Duke US 2018
390 Duke AR 2018
390 Duke BR 2018
390 Duke CO 2018
390 Duke MY 2018
390 Duke PH 2018
390 Duke TH 2018
390 Duke CN 2018

390 Duke 2019

390 Duke EU 2019
390 Duke B.D. EU 2019
390 Duke AU 2019
390 Duke JP 2019
390 Duke US 2019
390 Duke AR 2019
390 Duke BR 2019
390 Duke CO 2019
390 Duke MY 2019
390 Duke PH 2019
390 Duke TH 2019
390 Duke CN 2019

390 Duke 2020

390 Duke EU 2020
390 Duke B.D. EU 2020
390 Duke B.D. 2 EU 2020
390 Duke AU 2020
390 Duke JP 2020
390 Duke US 2020
390 Duke AR 2020
390 Duke BR 2020
390 Duke CO 2020
390 Duke MY 2020
390 Duke PH 2020
390 Duke TH 2020
390 Duke CN 2020

390 Duke 2021

390 DUKE EU 2021
 390 DUKE B.D. EU 2021
 390 DUKE B.D. 2 EU 2021
 390 DUKE B.D. 3 EU 2021
 390 DUKE AU 2021
 390 DUKE JP 2021
 390 DUKE AR 2021
 390 DUKE BR 2021
 390 DUKE CO 2021
 390 DUKE MY 2021
 390 DUKE PH 2021
 390 DUKE TH 2021
 390 DUKE CN 2021
 390 DUKE US 2021

Naked Mid**690 Duke****690 Duke 2014**

690 Duke EU 2014
 690 Duke AU 2014
 690 Duke US 2014

690 Duke 2015

690 Duke EU 2015
 690 Duke US 2015
 690 Duke CN 2015

690 Duke 2016

690 Duke EU 2016
 690 Duke US 2016
 690 Duke CN 2016

690 Duke 2017

690 Duke EU 2017
 690 Duke US 2017
 690 Duke CN 2017

690 Duke 2018

690 Duke EU 2018
 690 Duke US 2018

690 Duke 2019

690 Duke EU 2019

690 Duke R**690 Duke R 2014**

690 Duke R EU 2014
 690 Duke R AU 2014
 690 Duke R MY 2014

690 Duke R 2015

690 Duke R EU 2015
 690 Duke R AU 2015

690 Duke R 2016

690 Duke R EU 2016
 690 Duke R AU 2016

690 Duke R 2017

690 Duke R EU 2017

790 Duke**790 Duke 2018**

790 Duke EU 2018

790 Duke L EU 2018

790 Duke 2019

790 Duke EU 2019

790 Duke L EU 2019

790 Duke US 2019

790 Duke CN 2019

790 Duke 2020

790 DUKE EU 2020

790 DUKE L EU 2020

790 DUKE US 2020

790 DUKE CN 2020

790 DUKE CKD CN 2020

790 DUKE ASEAN 2020

790 DUKE IN 2020

790 DUKE PH 2020

790 Duke 2021

790 DUKE CN 2021

790 DUKE ASEAN 2021

790 DUKE PH 2021

890 Duke**890 Duke 2021**

890 DUKE EU 2021

890 DUKE L EU 2021

890 DUKE US 2021

890 Duke R**890 Duke R 2020**

890 DUKE R EU 2020

890 DUKE R US 2020

890 Duke R 2021

890 DUKE R EU 2021

890 DUKE R US 2021

Naked Big**1290 Super Duke R****1290 Super Duke R 2014**

1290 Super Duke R EU 2014

1290 Super Duke R FR 2014

1290 Super Duke R AU 2014

1290 Super Duke R US 2014

1290 Super Duke R 2015

1290 Super Duke R EU 2015

1290 Super Duke R FR 2015

1290 Super Duke R AU 2015

1290 Super Duke R US 2015

1290 Super Duke R CN 2015

1290 Super Duke R 2016

1290 Super Duke R EU 2016

1290 Super Duke R FR 2016

1290 Super Duke R AU 2016

1290 Super Duke R US 2016

1290 Super Duke R CN 2016

1290 Super Duke R 2017

1290 Super Duke R EU 2017

1290 Super Duke R AU 2017

1290 Super Duke R JP 2017

1290 Super Duke R US 2017

1290 Super Duke R 2018

1290 Super Duke R EU 2018

1290 Super Duke R JP 2018

1290 Super Duke R US 2018

1290 Super Duke R 2019

1290 Super Duke R EU 2019

1290 Super Duke R JP 2019

1290 Super Duke R US 2019

1290 Super Duke R 2020

1290 Super Duke R EU 2020

1290 Super Duke R JP 2020

1290 Super Duke R US 2020

1290 Super Duke R / RR 2021

1290 SUPER DUKE R EU 2021

1290 SUPER DUKE R US 2021

1290 SUPER DUKE R JP 2021

1290 SUPER DUKE R CN 2021

1290 SUPER DUKE RR EU 2021

1290 Super Duke R Special Edition**1290 Super Duke R Special Edition 2016**

1290 Super Duke R Special Edition EU 2016

1290 Super Duke R Special Edition FR 2016

1290 Super Duke R Special Edition AU 2016

1290 Super Duke R Special Edition US 2016

Sport Bike**Super Bike****Super Bike Small****RC 125****RC 125 2014**

RC 125 EU 2014

RC 125 2015

RC 125 EU 2015

RC 125 2016

RC 125 EU 2016

RC 125 2017

RC 125 EU 2017

RC 125 2018

RC 125 EU 2018

RC 125 2019

RC 125 EU 2019

RC 125 2020

RC 125 EU 2020

RC 200**RC 200 2014**

RC 200 EU 2014

RC 200 ASIA 2014

RC 200 MY 2014

RC 200 2015

RC 200 EU 2015

RC 200 ASIA 2015

RC 200 2016 CO 2015

RC 200 MY 2015

RC 200 TH 2015

RC 200 2016

RC 200 EU 2016
 RC 200 AR 2016
 RC 200 ASIA 2016
 RC 200 2017 CO 2016
 RC 200 MY 2016
 RC 200 TH 2016

RC 200 2017

RC 200 EU 2017
 RC 200 AR 2017
 RC 200 2018 CO 2017
 RC 200 MY 2017
 RC 200 PH 2017
 RC 200 TH 2017

RC 200 2018

RC 200 EU 2018
 RC 200 AR 2018
 RC 200 CO 2018
 RC 200 MY 2018
 RC 200 PH 2018
 RC 200 TH 2018

RC 200 2019

RC 200 EU 2019
 RC 200 AR 2019
 RC 200 CO 2019
 RC 200 MY 2019
 RC 200 PH 2019
 RC 200 TH 2019

RC 200 2020

RC 200 EU 2020
 RC 200 AR 2020
 RC 200 CO 2020
 RC 200 MY 2020
 RC 200 PH 2020
 RC 200 TH 2020

RC 200 2021

RC 200 CO 2021
 RC 200 MY 2021
 RC 200 PH 2021
 RC 200 EU 2021

RC 250**RC 250 2015**

RC 250 EU 2015
 RC 250 MY 2015

RC 250 2016

RC 250 EU 2016
 RC 250 JP 2016
 RC 250 MY 2016
 RC 250 TH 2016

RC 250 2017

RC 250 EU 2017
 RC 250 JP 2017
 RC 250 MY 2017

RC 390

RC 390 2014

RC 390 EU 2014
RC 390 AU 2014
RC 390 JP 2014
RC 390 US 2014
RC 390 ASIA 2014
RC 390 MY 2014

RC 390 2015

RC 390 EU 2015
RC 390 AU 2015
RC 390 JP 2015
RC 390 US 2015
RC 390 ASIA 2015
RC 390 CN 2015
RC 390 2016 CO 2015
RC 390 MY 2015
RC 390 TH 2015

RC 390 2016

RC 390 EU 2016
RC 390 EU 2016
RC 390 ADAC CUP EU 2016
RC 390 AU 2016
RC 390 JP 2016
RC 390 US 2016
RC 390 CUP US 2016
RC 390 ASIA 2016
RC 390 CN 2016
RC 390 2017 CO 2016
RC 390 MY 2016
RC 390 TH 2016
RC 390 TH 2016

RC 390 2017

RC 390 EU 2017
RC 390 AU 2017
RC 390 JP 2017
RC 390 US 2017
RC 390 AR 2017
RC 390 CN 2017
RC 390 2018 CO 2017
RC 390 MY 2017
RC 390 PH 2017
RC 390 TH 2017

RC 390 2018

RC 390 EU 2018
RC 390 AU 2018
RC 390 JP 2018
RC 390 US 2018
RC 390 AR 2018
RC 390 CN 2018
RC 390 CO 2018
RC 390 MY 2018
RC 390 PH 2018
RC 390 TH 2018
RC 390 R EU 2018

				RC 390 R US 2018
				RC 390 2019
				RC 390 EU 2019
				RC 390 AU 2019
				RC 390 JP 2019
				RC 390 US 2019
				RC 390 AR 2019
				RC 390 CN 2019
				RC 390 MY 2019
				RC 390 PH 2019
				RC 390 TH 2019
				RC 390 R EU 2019
				RC 390 R US 2019
				RC 390 2020
				RC 390 EU 2020
				RC 390 B.D. EU 2020
				RC 390 AU 2020
				RC 390 JP 2020
				RC 390 US 2020
				RC 390 AR 2020
				RC 390 CN 2020
				RC 390 CO 2020
				RC 390 MY 2020
				RC 390 PH 2020
				RC 390 TH 2020
				RC 390 2021
				RC 390 B.D. EU 2021
				RC 390 AU 2021
				RC 390 JP 2021
				RC 390 US 2021
				RC 390 CN 2021
				RC 390 TH 2021
				Super Bike Big
				1190 RC8 R
				1190 RC8 R 2014
				1190 RC8 R EU/GB 2014
				1190 RC8 R FR 2014
				1190 RC8 R JP 2014
				1190 RC8 R US 2014
				1190 RC8 R 2015
				1190 RC8 R EU/GB 2015
				1190 RC8 R FR 2015
				1190 RC8 R JP 2015
				1190 RC8 R US 2015
				Touring
				Sports Tourer
				Sports Tourer Big
				1290 Super Duke GT
				1290 Super Duke GT 2016
				1290 Super Duke GT EU 2016
				1290 Super Duke GT AU 2016
				1290 Super Duke GT JP 2016
				1290 Super Duke GT US 2016
				1290 Super Duke GT 2017

					1290 Super Duke GT EU 2017
					1290 Super Duke GT JP 2017
					1290 Super Duke GT US 2017
					1290 Super Duke GT CN 2017
					1290 Super Duke GT 2018
					1290 Super Duke GT EU 2018
					1290 Super Duke GT JP 2018
					1290 Super Duke GT US 2018
					1290 Super Duke GT CN 2018
					1290 Super Duke GT 2019
					1290 Super Duke GT EU 2019
					1290 Super Duke GT JP 2019
					1290 Super Duke GT US 2019
					1290 Super Duke GT CN 2019
					1290 Super Duke GT 2020
					1290 Super Duke GT EU 2020
					1290 Super Duke GT JP 2020
					1290 Super Duke GT US 2020
					1290 Super Duke GT 2021
					1290 SUPER DUKE GT EU 2021



3206267es

18.11.2021

