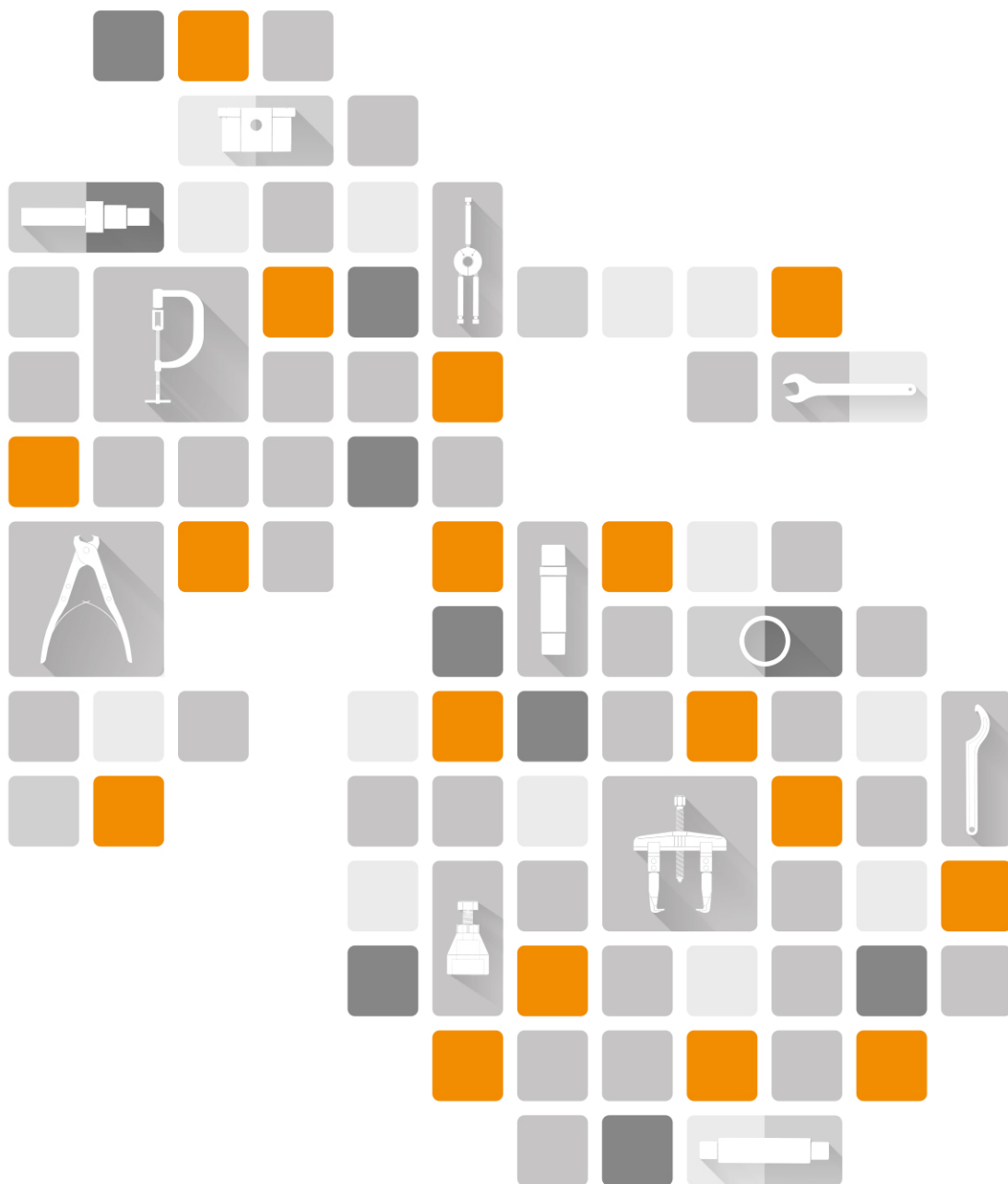


CODICE ARTICOLO 3206267IT



In questo catalogo sono presentati gli utensili speciali per veicoli KTM degli anni di costruzione 2014 - 2021 (Offroad fino al 2022).

i Info

Gli attrezzi che non presentano indicazioni sull'utilizzo sono attrezzi opzionali o attrezzi per veicoli KTM anteriori all'anno di costruzione 2014.

Al momento della stampa il catalogo era aggiornato. Non si escludono tuttavia lievi scostamenti risultanti dagli sviluppi costruttivi. Sono previsti aggiornamenti del catalogo due volte all'anno.

KTM Sportmotorcycle GmbH si riserva in particolare il diritto di modificare o eliminare, senza sostituirli, dati tecnici, prezzi, colori, forme, materiali, prestazioni di servizio e assistenza, configurazioni, allestimenti e simili senza preavviso e senza indicarne i motivi, di adattarli alla situazione locale, nonché di cessare la produzione di un determinato utensile senza preavviso. KTM non si assume alcuna responsabilità per la disponibilità a magazzino, gli scostamenti rispetto alle figure e alle descrizioni, nonché eventuali refusi di stampa ed errori.

© 2021 KTM Sportmotorcycle GmbH, Mattighofen Austria

Tutti i diritti riservati

La ristampa, anche parziale, ed eventuali riproduzioni di qualsiasi tipo sono consentite solo previa autorizzazione scritta del titolare del copyright.



ISO 9001(12 100 6061)

Ai sensi della norma internazionale sulla gestione della qualità ISO 9001, KTM impiega processi per assicurare la massima qualità possibile del prodotto.

Rilasciato da: TÜV Management Service

REG.NO. 12 100 6061

KTM Sportmotorcycle GmbH
Stallhofnerstraße 3
5230 Mattighofen, Austria




3206267it

18.11.2021

1	XC_2.....	3	19	ALTRI ATTREZZI.....	197
1.1	Panoramica	3	19.1	Panoramica	197
2	IMPIANTO ELETTRICO / DIAGNOSI	21	19.2	Panoramica parete degli attrezzi	197
2.1	Panoramica	21	20	FORCELLA	205
2.2	Panoramica parete degli attrezzi	37	20.1	Panoramica parete degli attrezzi	205
3	ATTREZZO HV	38	21	AMMORTIZZATORE.....	251
3.1	Panoramica	38	21.1	Panoramica	251
4	ATTREZZO PER LO SPURGO	42	21.2	Panoramica parete degli attrezzi	253
4.1	Panoramica	42	22	PANNELLI E ACCESSORI	281
4.2	Panoramica parete degli attrezzi	42	23	Categoria prodotti: KTM	287
5	PIASTRA MOTORE	51			
5.1	Panoramica	51			
5.2	Panoramica parete degli attrezzi	53			
6	UTENSILE DI BLOCCAGGIO.....	63			
6.1	Panoramica	63			
6.2	Panoramica parete degli attrezzi	63			
7	STRUMENTO DI MISURAZIONE E CALIBRI DI REGISTRAZIONE	80			
7.1	Panoramica	80			
7.2	Panoramica parete degli attrezzi	83			
8	ATTREZZO ESTRATTORE.....	100			
8.1	Panoramica	100			
8.2	Panoramica parete degli attrezzi	100			
9	MANICOTTI E CAPPUCCI DI PROTEZIONE.....	118			
9.1	Panoramica parete degli attrezzi	118			
10	CAVALLETTI ALZAMOTO	123			
10.1	Panoramica	123			
11	PINZE	130			
11.1	Panoramica parete degli attrezzi	130			
12	CHIAVE A TUBO PER CANDELE.....	139			
12.1	Panoramica parete degli attrezzi	139			
13	CHIAVE PER DADI CON INTAGLI	141			
13.1	Panoramica parete degli attrezzi	141			
14	PRESSORE ALBERO MOTORE	144			
14.1	Panoramica parete degli attrezzi	144			
15	UTENSILE PER PISTONI	160			
15.1	Panoramica parete degli attrezzi	160			
16	ATTREZZO PER ORGANI DI TRASMISSIONE.....	165			
16.1	Panoramica parete degli attrezzi	165			
17	ATTREZZO PER ORGANI DI DISTRIBUZIONE.....	168			
17.1	Panoramica	168			
17.2	Panoramica parete degli attrezzi	168			
18	PRESSORE.....	178			
18.1	Panoramica parete degli attrezzi	178			

1.1 Panoramica



Cavo USB (00029094031)	(Pag. 3)
Cavo di diagnosi (00029094033)	(Pag. 3)
XC_2 (00029XC2)	(Pag. 4)
Tablet diagnostico (00029XC2001)	(Pag. 5)
Maniglia (00029XC2002)	(Pag. 6)
Caricabatteria (00029XC2003)	(Pag. 7)
VCI (00029XC2004)	(Pag. 9)
Supporto VCI (00029XC2005)	(Pag. 10)
Pellicola protettiva (00029XC2006)	(Pag. 11)
Prolungamento del cavo diagnostico (00029XC2007)	(Pag. 11)
Cavo USB (00029XC2008)	(Pag. 12)
Linea d'alimentazione 12 V (00029XC2009)	(Pag. 14)
Trigger RideRecorder (00029XC2010)	(Pag. 15)
Valigetta (00029XC2011)	(Pag. 16)
Docking station (00029XC2012)	(Pag. 17)
Supporto a parete (00029XC2013)	(Pag. 17)
Batteria (00029XC2014)	(Pag. 18)
Penna per touchscreen (00029XC2015)	(Pag. 19)
Cavo adattatore di diagnosi (70029069000)	(Pag. 20)

00029094031 Cavo USB



00029094031

Descrizione / esempio di impiego

Cavo USB, tipo A su A, per il flashing del quadro strumenti

Dati tecnici da utilizzare con

Lunghezza ca.: 3 m 00029XC2

Colore: arancione

utilizzato nel modello

1290 Super Adventure S 2017

1290 Super Adventure S 2018

1290 Super Adventure R 2017

1290 Super Adventure R 2018

Tagliandi

Riparazione

optional

00029094033 Cavo di diagnosi



00029094033

Descrizione / esempio di impiego

Cavo di diagnosi per il collegamento del VCI a una presa diagnosi Euro 5 standard

Dati tecnici da utilizzare con

Lunghezza ca.: 25,8 cm 00029XC2

utilizzato nel modello

Mini MX Electro

1290 Super Adventure S 2021

1290 Super Adventure R 2021

Travel Small

125 Duke 2021

200 DUKE AR 2021

200 DUKE CO 2021

200 DUKE EU 2021

200 DUKE B.D. EU 2021


200 DUKE MY 2021

200 DUKE PH 2021

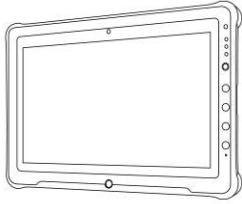
200 DUKE TH 2021

200 DUKE US 2021

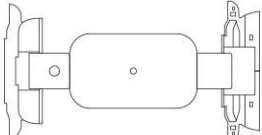
00029094033 Cavo di diagnosi	
	890 Duke 890 Duke R 1290 Super Duke R 2020 1290 Super Duke R / RR 2021 SX-E 5 2021 SX-E 5 2022
	articoli di ricambio

00029XC2 XC_2																																																																																		
 <p>00029XC2</p>	<p>Descrizione / esempio di impiego</p> <p>XC_2 kit sistema professionale di diagnosi e informazioni d'officina</p>																																																																																	
	<table border="0"> <tr> <td>utilizzato nel modello</td> <td>i relativi utensili / articoli sono</td> </tr> <tr> <td>Mini MX Electro</td> <td>00029XC2001 (volume di fornitura)</td> </tr> <tr> <td>MX1 4 stroke</td> <td>00029XC2002 (volume di fornitura)</td> </tr> <tr> <td>MX2 4 stroke</td> <td>00029XC2003 (volume di fornitura)</td> </tr> <tr> <td>Enduro E1 4 stroke</td> <td>00029XC2004 (volume di fornitura)</td> </tr> <tr> <td>150 EXC</td> <td>00029XC2005 (volume di fornitura)</td> </tr> <tr> <td>250 EXC TPI EU 2018</td> <td>00029XC2007 (volume di fornitura)</td> </tr> <tr> <td>250 EXC 2019</td> <td>00029XC2008 (volume di fornitura)</td> </tr> <tr> <td>250 EXC 2020</td> <td>00029XC2009 (volume di fornitura)</td> </tr> <tr> <td>250 EXC 2021</td> <td>00029XC2010 (volume di fornitura)</td> </tr> <tr> <td>250 EXC 2022</td> <td>00029XC2011 (volume di fornitura)</td> </tr> <tr> <td>250 EXC Six Days 2018</td> <td>00029XC2012 (volume di fornitura)</td> </tr> <tr> <td>250 EXC Six Days 2019</td> <td>00029XC2013 (volume di fornitura)</td> </tr> <tr> <td>250 EXC Six Days 2020</td> <td>00029XC2014 (volume di fornitura)</td> </tr> <tr> <td>250 EXC Six Days 2021</td> <td>00029XC2015 (volume di fornitura)</td> </tr> <tr> <td>250 EXC Six Days 2022</td> <td>00029094031</td> </tr> <tr> <td>Enduro E2 4 stroke</td> <td>00029094033 (volume di fornitura)</td> </tr> <tr> <td>300 EXC 2018</td> <td>70029069000</td> </tr> <tr> <td>300 EXC 2019</td> <td></td> </tr> <tr> <td>300 EXC 2020</td> <td></td> </tr> <tr> <td>300 EXC 2020</td> <td></td> </tr> <tr> <td>300 EXC 2021</td> <td></td> </tr> <tr> <td>300 EXC 2022</td> <td></td> </tr> <tr> <td>300 EXC Six Days 2018</td> <td></td> </tr> <tr> <td>300 EXC Six Days 2019</td> <td></td> </tr> <tr> <td>300 EXC Six Days 2020</td> <td></td> </tr> <tr> <td>300 EXC Six Days 2021</td> <td></td> </tr> <tr> <td>300 EXC Six Days 2022</td> <td></td> </tr> <tr> <td>Enduro E3 4 stroke</td> <td></td> </tr> <tr> <td>Rally</td> <td></td> </tr> <tr> <td>Freeride Dual Sport 4 stroke</td> <td></td> </tr> <tr> <td>Freeride E-Ride</td> <td></td> </tr> <tr> <td>150 XC-W 2020</td> <td></td> </tr> <tr> <td>150 XC-W 2021</td> <td></td> </tr> <tr> <td>150 XC-W 2022</td> <td></td> </tr> <tr> <td>Cross Country E1 4 stroke</td> <td></td> </tr> <tr> <td>250 XC-W TPI US 2018</td> <td></td> </tr> <tr> <td>250 XC-W 2019</td> <td></td> </tr> <tr> <td>250 XC-W 2020</td> <td></td> </tr> <tr> <td>250 XC-W 2021</td> <td></td> </tr> <tr> <td>250 XC-W 2022</td> <td></td> </tr> </table>	utilizzato nel modello	i relativi utensili / articoli sono	Mini MX Electro	00029XC2001 (volume di fornitura)	MX1 4 stroke	00029XC2002 (volume di fornitura)	MX2 4 stroke	00029XC2003 (volume di fornitura)	Enduro E1 4 stroke	00029XC2004 (volume di fornitura)	150 EXC	00029XC2005 (volume di fornitura)	250 EXC TPI EU 2018	00029XC2007 (volume di fornitura)	250 EXC 2019	00029XC2008 (volume di fornitura)	250 EXC 2020	00029XC2009 (volume di fornitura)	250 EXC 2021	00029XC2010 (volume di fornitura)	250 EXC 2022	00029XC2011 (volume di fornitura)	250 EXC Six Days 2018	00029XC2012 (volume di fornitura)	250 EXC Six Days 2019	00029XC2013 (volume di fornitura)	250 EXC Six Days 2020	00029XC2014 (volume di fornitura)	250 EXC Six Days 2021	00029XC2015 (volume di fornitura)	250 EXC Six Days 2022	00029094031	Enduro E2 4 stroke	00029094033 (volume di fornitura)	300 EXC 2018	70029069000	300 EXC 2019		300 EXC 2020		300 EXC 2020		300 EXC 2021		300 EXC 2022		300 EXC Six Days 2018		300 EXC Six Days 2019		300 EXC Six Days 2020		300 EXC Six Days 2021		300 EXC Six Days 2022		Enduro E3 4 stroke		Rally		Freeride Dual Sport 4 stroke		Freeride E-Ride		150 XC-W 2020		150 XC-W 2021		150 XC-W 2022		Cross Country E1 4 stroke		250 XC-W TPI US 2018		250 XC-W 2019		250 XC-W 2020		250 XC-W 2021		250 XC-W 2022
utilizzato nel modello	i relativi utensili / articoli sono																																																																																	
Mini MX Electro	00029XC2001 (volume di fornitura)																																																																																	
MX1 4 stroke	00029XC2002 (volume di fornitura)																																																																																	
MX2 4 stroke	00029XC2003 (volume di fornitura)																																																																																	
Enduro E1 4 stroke	00029XC2004 (volume di fornitura)																																																																																	
150 EXC	00029XC2005 (volume di fornitura)																																																																																	
250 EXC TPI EU 2018	00029XC2007 (volume di fornitura)																																																																																	
250 EXC 2019	00029XC2008 (volume di fornitura)																																																																																	
250 EXC 2020	00029XC2009 (volume di fornitura)																																																																																	
250 EXC 2021	00029XC2010 (volume di fornitura)																																																																																	
250 EXC 2022	00029XC2011 (volume di fornitura)																																																																																	
250 EXC Six Days 2018	00029XC2012 (volume di fornitura)																																																																																	
250 EXC Six Days 2019	00029XC2013 (volume di fornitura)																																																																																	
250 EXC Six Days 2020	00029XC2014 (volume di fornitura)																																																																																	
250 EXC Six Days 2021	00029XC2015 (volume di fornitura)																																																																																	
250 EXC Six Days 2022	00029094031																																																																																	
Enduro E2 4 stroke	00029094033 (volume di fornitura)																																																																																	
300 EXC 2018	70029069000																																																																																	
300 EXC 2019																																																																																		
300 EXC 2020																																																																																		
300 EXC 2020																																																																																		
300 EXC 2021																																																																																		
300 EXC 2022																																																																																		
300 EXC Six Days 2018																																																																																		
300 EXC Six Days 2019																																																																																		
300 EXC Six Days 2020																																																																																		
300 EXC Six Days 2021																																																																																		
300 EXC Six Days 2022																																																																																		
Enduro E3 4 stroke																																																																																		
Rally																																																																																		
Freeride Dual Sport 4 stroke																																																																																		
Freeride E-Ride																																																																																		
150 XC-W 2020																																																																																		
150 XC-W 2021																																																																																		
150 XC-W 2022																																																																																		
Cross Country E1 4 stroke																																																																																		
250 XC-W TPI US 2018																																																																																		
250 XC-W 2019																																																																																		
250 XC-W 2020																																																																																		
250 XC-W 2021																																																																																		
250 XC-W 2022																																																																																		

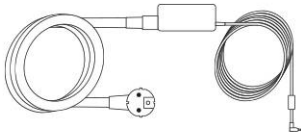
00029XC2 XC_2		
	250 XC 2020 250 XC 2021 250 XC 2022 Cross Country E2 4 stroke 300 XC 2020 300 XC 2021 300 XC 2022 300 XC-W 2019 300 XC-W 2020 300 XC-W 2021 300 XC-W 2022 300 XC-W Six Days 2019 300 XC-W Six Days 2020 Cross Country E3 4 stroke Street	
	Tagliandi <input checked="" type="checkbox"/>	Riparazione <input type="checkbox"/>
		optional <input type="checkbox"/>

00029XC2001 Tablet diagnostico	
 <p>00029XC2001</p>	<p>Descrizione / esempio di impiego</p> <p>Tablet diagnostico Getac F110 con software per la diagnosi del veicolo da utilizzare con 00029XC2</p> <p>utilizzato nel modello</p> <p>Mini MX Electro MX1 4 stroke MX2 4 stroke Enduro E1 4 stroke 150 EXC 250 EXC TPI EU 2018 250 EXC 2019 250 EXC 2020 250 EXC 2021 250 EXC 2022 250 EXC Six Days 2018 250 EXC Six Days 2019 250 EXC Six Days 2020 250 EXC Six Days 2021 250 EXC Six Days 2022 Enduro E2 4 stroke 300 EXC 2018 300 EXC 2019 300 EXC 2020 300 EXC 2020 300 EXC 2021 300 EXC 2022 300 EXC Six Days 2018 300 EXC Six Days 2019 300 EXC Six Days 2020 300 EXC Six Days 2021 300 EXC Six Days 2022 Enduro E3 4 stroke Rally Freeride Dual Sport 4 stroke</p>

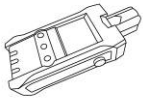
00029XC2001 Tablet diagnostico	
	Freeride E-Ride 150 XC-W 2020 150 XC-W 2021 150 XC-W 2022 Cross Country E1 4 stroke 250 XC-W TPI US 2018 250 XC-W 2019 250 XC-W 2020 250 XC-W 2021 250 XC-W 2022 250 XC 2020 250 XC 2021 250 XC 2022 Cross Country E2 4 stroke 300 XC 2020 300 XC 2021 300 XC 2022 300 XC-W 2019 300 XC-W 2020 300 XC-W 2021 300 XC-W 2022 300 XC-W Six Days 2019 300 XC-W Six Days 2020 Cross Country E3 4 stroke Street
	articoli di ricambio

00029XC2002 Maniglia	
 <p>00029XC2002</p>	Descrizione / esempio di impiego Maniglia per tablet diagnostico da utilizzare con 00029XC2 utilizzato nel modello Mini MX Electro MX1 4 stroke MX2 4 stroke Enduro E1 4 stroke 150 EXC 250 EXC TPI EU 2018 250 EXC 2019 250 EXC 2020 250 EXC 2021 250 EXC 2022 250 EXC Six Days 2018 250 EXC Six Days 2019 250 EXC Six Days 2020 250 EXC Six Days 2021 250 EXC Six Days 2022 Enduro E2 4 stroke 300 EXC 2018 300 EXC 2019 300 EXC 2020 300 EXC 2020

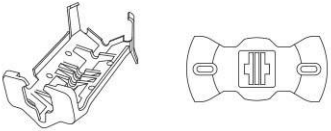
00029XC2002 Maniglia	
	300 EXC 2021 300 EXC 2022 300 EXC Six Days 2018 300 EXC Six Days 2019 300 EXC Six Days 2020 300 EXC Six Days 2021 300 EXC Six Days 2022 Enduro E3 4 stroke Rally Freeride Dual Sport 4 stroke Freeride E-Ride 150 XC-W 2020 150 XC-W 2021 150 XC-W 2022 Cross Country E1 4 stroke 250 XC-W TPI US 2018 250 XC-W 2019 250 XC-W 2020 250 XC-W 2021 250 XC-W 2022 250 XC 2020 250 XC 2021 250 XC 2022 Cross Country E2 4 stroke 300 XC 2020 300 XC 2021 300 XC 2022 300 XC-W 2019 300 XC-W 2020 300 XC-W 2021 300 XC-W 2022 300 XC-W Six Days 2019 300 XC-W Six Days 2020 Cross Country E3 4 stroke Street
	articoli di ricambio


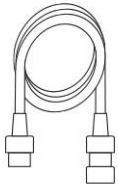
00029XC2003 Caricabatteria	
 <p>00029XC2003</p>	<p>Descrizione / esempio di impiego</p> <p>Caricabatteria e alimentatore per tablet diagnostico Getac F110 da utilizzare con 00029XC2</p> <p>utilizzato nel modello</p> <p>Mini MX Electro MX1 4 stroke MX2 4 stroke Enduro E1 4 stroke 150 EXC 250 EXC TPI EU 2018 250 EXC 2019 250 EXC 2020 250 EXC 2021 250 EXC 2022</p>

00029XC2003 Caricabatteria	
	250 EXC Six Days 2018
	250 EXC Six Days 2019
	250 EXC Six Days 2020
	250 EXC Six Days 2021
	250 EXC Six Days 2022
	Enduro E2 4 stroke
	300 EXC 2018
	300 EXC 2019
	300 EXC 2020
	300 EXC 2020
	300 EXC 2021
	300 EXC 2022
	300 EXC Six Days 2018
	300 EXC Six Days 2019
	300 EXC Six Days 2020
	300 EXC Six Days 2021
	300 EXC Six Days 2022
	Enduro E3 4 stroke
	Rally
	Freeride Dual Sport 4 stroke
	Freeride E-Ride
	150 XC-W 2020
	150 XC-W 2021
	150 XC-W 2022
	Cross Country E1 4 stroke
	250 XC-W TPI US 2018
	250 XC-W 2019
	250 XC-W 2020
	250 XC-W 2021
	250 XC-W 2022
	250 XC 2020
	250 XC 2021
	250 XC 2022
	Cross Country E2 4 stroke
	300 XC 2020
	300 XC 2021
	300 XC 2022
	300 XC-W 2019
	300 XC-W 2020
	300 XC-W 2021
	300 XC-W 2022
	300 XC-W Six Days 2019
	300 XC-W Six Days 2020
	Cross Country E3 4 stroke
	Street
	articoli di ricambio

00029XC2004 VCI	
 <p>00029XC2004</p>	<p>Descrizione / esempio di impiego</p> <p>Il modulo di interfaccia con il veicolo (Vehicle Communication Interface - VCI) viene collegato alla presa diagnosi del veicolo e al tablet diagnostico</p> <p style="text-align: right;">da utilizzare con 00029XC2</p> <p>utilizzato nel modello</p> <p>Mini MX Electro</p> <p>MX1 4 stroke</p> <p>MX2 4 stroke</p> <p>Enduro E1 4 stroke</p> <p>150 EXC</p> <p>250 EXC TPI EU 2018</p> <p>250 EXC 2019</p> <p>250 EXC 2020</p> <p>250 EXC 2021</p> <p>250 EXC 2022</p> <p>250 EXC Six Days 2018</p> <p>250 EXC Six Days 2019</p> <p>250 EXC Six Days 2020</p> <p>250 EXC Six Days 2021</p> <p>250 EXC Six Days 2022</p> <p>Enduro E2 4 stroke</p> <p>300 EXC 2018</p> <p>300 EXC 2019</p> <p>300 EXC 2020</p> <p>300 EXC 2020</p> <p>300 EXC 2021</p> <p>300 EXC 2022</p> <p>300 EXC Six Days 2018</p> <p>300 EXC Six Days 2019</p> <p>300 EXC Six Days 2020</p> <p>300 EXC Six Days 2021</p> <p>300 EXC Six Days 2022</p> <p>Enduro E3 4 stroke</p> <p>Rally</p> <p>Freeride Dual Sport 4 stroke</p> <p>Freeride E-Ride</p> <p>150 XC-W 2020</p> <p>150 XC-W 2021</p> <p>150 XC-W 2022</p> <p>Cross Country E1 4 stroke</p> <p>250 XC-W TPI US 2018</p> <p>250 XC-W 2019</p> <p>250 XC-W 2020</p> <p>250 XC-W 2021</p> <p>250 XC-W 2022</p> <p>250 XC 2020</p> <p>250 XC 2021</p> <p>250 XC 2022</p> <p>Cross Country E2 4 stroke</p> <p>300 XC 2020</p> <p>300 XC 2021</p> <p>300 XC 2022</p>

00029XC2004 VCI	
	300 XC-W 2019 300 XC-W 2020 300 XC-W 2021 300 XC-W 2022 300 XC-W Six Days 2019 300 XC-W Six Days 2020 Cross Country E3 4 stroke Street
	articoli di ricambio


00029XC2005 Supporto VCI	
 <p>00029XC2005</p>	<p>Descrizione / esempio di impiego</p> <p>Supporto per VCI, incluso il supporto per il serbatoio del carburante da utilizzare con 00029XC2</p> <p>utilizzato nel modello</p> <p>Mini MX Electro MX1 4 stroke MX2 4 stroke Enduro E1 4 stroke 150 EXC 250 EXC TPI EU 2018 250 EXC 2019 250 EXC 2020 250 EXC 2021 250 EXC 2022 250 EXC Six Days 2018 250 EXC Six Days 2019 250 EXC Six Days 2020 250 EXC Six Days 2021 250 EXC Six Days 2022 Enduro E2 4 stroke 300 EXC 2018 300 EXC 2019 300 EXC 2020 300 EXC 2020 300 EXC 2021 300 EXC 2022 300 EXC Six Days 2018 300 EXC Six Days 2019 300 EXC Six Days 2020 300 EXC Six Days 2021 300 EXC Six Days 2022 Enduro E3 4 stroke Rally Freeride Dual Sport 4 stroke Freeride E-Ride 150 XC-W 2020 150 XC-W 2021 150 XC-W 2022 Cross Country E1 4 stroke 250 XC-W TPI US 2018 250 XC-W 2019</p>

00029XC2005 Supporto VCI	
	250 XC-W 2020 250 XC-W 2021 250 XC-W 2022 250 XC 2020 250 XC 2021 250 XC 2022 Cross Country E2 4 stroke 300 XC 2020 300 XC 2021 300 XC 2022 300 XC-W 2019 300 XC-W 2020 300 XC-W 2021 300 XC-W 2022 300 XC-W Six Days 2019 300 XC-W Six Days 2020 Cross Country E3 4 stroke Street
	articoli di ricambio
00029XC2006 Pellicola protettiva	
 <p>00029XC2006</p>	Descrizione / esempio di impiego Pellicola protettiva per il touch screen del tablet diagnostico Getac F110
	Tagliandi <input type="checkbox"/> Riparazione <input type="checkbox"/> optional <input checked="" type="checkbox"/>
00029XC2007 Prolungamento del cavo diagnostico	
 <p>00029XC2007</p>	Descrizione / esempio di impiego Cavo di prolunga tra VCI e presa diagnosi sul veicolo Dati tecnici da utilizzare con Lunghezza ca.: 1,15 m 00029XC2 utilizzato nel modello Mini MX Electro MX1 4 stroke MX2 4 stroke Enduro E1 4 stroke 150 EXC 250 EXC TPI EU 2018 250 EXC 2019 250 EXC 2020 250 EXC 2021 250 EXC 2022 250 EXC Six Days 2018 250 EXC Six Days 2019 250 EXC Six Days 2020 250 EXC Six Days 2021 250 EXC Six Days 2022 Enduro E2 4 stroke 300 EXC 2018

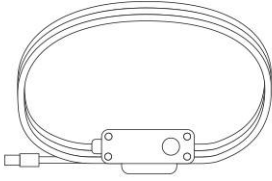
00029XC2007 Prolungamento del cavo diagnostico	
	300 EXC 2019 300 EXC 2020 300 EXC 2020 300 EXC 2021 300 EXC 2022 300 EXC Six Days 2018 300 EXC Six Days 2019 300 EXC Six Days 2020 300 EXC Six Days 2021 300 EXC Six Days 2022 Enduro E3 4 stroke Rally Freeride Dual Sport 4 stroke Freeride E-Ride 150 XC-W 2020 150 XC-W 2021 150 XC-W 2022 Cross Country E1 4 stroke 250 XC-W TPI US 2018 250 XC-W 2019 250 XC-W 2020 250 XC-W 2021 250 XC-W 2022 250 XC 2020 250 XC 2021 250 XC 2022 Cross Country E2 4 stroke 300 XC 2020 300 XC 2021 300 XC 2022 300 XC-W 2019 300 XC-W 2020 300 XC-W 2021 300 XC-W 2022 300 XC-W Six Days 2019 300 XC-W Six Days 2020 Cross Country E3 4 stroke Street
	articoli di ricambio

00029XC2008 Cavo USB	
 <p>00029XC2008</p>	Descrizione / esempio di impiego Cavo USB tipo A su ODU MINI-SNAP serie L (tablet diagnostico collegato a VCI) Dati tecnici da utilizzare con Lunghezza ca.: 5 m 00029XC2 utilizzato nel modello Mini MX Electro MX1 4 stroke MX2 4 stroke Enduro E1 4 stroke 150 EXC 250 EXC TPI EU 2018 250 EXC 2019


00029XC2008 Cavo USB	
	250 EXC 2020
	250 EXC 2021
	250 EXC 2022
	250 EXC Six Days 2018
	250 EXC Six Days 2019
	250 EXC Six Days 2020
	250 EXC Six Days 2021
	250 EXC Six Days 2022
	Enduro E2 4 stroke
	300 EXC 2018
	300 EXC 2019
	300 EXC 2020
	300 EXC 2020
	300 EXC 2021
	300 EXC 2022
	300 EXC Six Days 2018
	300 EXC Six Days 2019
	300 EXC Six Days 2020
	300 EXC Six Days 2021
	300 EXC Six Days 2022
	Enduro E3 4 stroke
	Rally
	Freeride Dual Sport 4 stroke
	Freeride E-Ride
	150 XC-W 2020
	150 XC-W 2021
	150 XC-W 2022
	Cross Country E1 4 stroke
	250 XC-W TPI US 2018
	250 XC-W 2019
	250 XC-W 2020
	250 XC-W 2021
	250 XC-W 2022
	250 XC 2020
	250 XC 2021
	250 XC 2022
	Cross Country E2 4 stroke
	300 XC 2020
	300 XC 2021
	300 XC 2022
	300 XC-W 2019
	300 XC-W 2020
	300 XC-W 2021
	300 XC-W 2022
	300 XC-W Six Days 2019
	300 XC-W Six Days 2020
	Cross Country E3 4 stroke
	Street
	articoli di ricambio


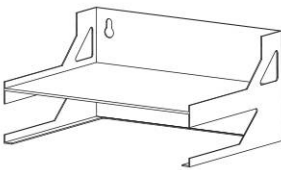
00029XC2009 Linea d'alimentazione 12 V	
 <p>00029XC2009</p>	<p>Descrizione / esempio di impiego</p> <p>Alimentazione elettrica esterna per VCI nei veicoli senza batteria da 12 V e per il flashing di determinate centraline elettroniche</p> <p style="text-align: right;">da utilizzare con 00029XC2</p> <p>utilizzato nel modello</p> <p>Mini MX Electro</p> <p>MX1 4 stroke</p> <p>MX2 4 stroke</p> <p>Enduro E1 4 stroke</p> <p>150 EXC</p> <p>250 EXC TPI EU 2018</p> <p>250 EXC 2019</p> <p>250 EXC 2020</p> <p>250 EXC 2021</p> <p>250 EXC 2022</p> <p>250 EXC Six Days 2018</p> <p>250 EXC Six Days 2019</p> <p>250 EXC Six Days 2020</p> <p>250 EXC Six Days 2021</p> <p>250 EXC Six Days 2022</p> <p>Enduro E2 4 stroke</p> <p>300 EXC 2018</p> <p>300 EXC 2019</p> <p>300 EXC 2020</p> <p>300 EXC 2020</p> <p>300 EXC 2021</p> <p>300 EXC 2022</p> <p>300 EXC Six Days 2018</p> <p>300 EXC Six Days 2019</p> <p>300 EXC Six Days 2020</p> <p>300 EXC Six Days 2021</p> <p>300 EXC Six Days 2022</p> <p>Enduro E3 4 stroke</p> <p>Rally</p> <p>Freeride Dual Sport 4 stroke</p> <p>Freeride E-Ride</p> <p>150 XC-W 2020</p> <p>150 XC-W 2021</p> <p>150 XC-W 2022</p> <p>Cross Country E1 4 stroke</p> <p>250 XC-W TPI US 2018</p> <p>250 XC-W 2019</p> <p>250 XC-W 2020</p> <p>250 XC-W 2021</p> <p>250 XC-W 2022</p> <p>250 XC 2020</p> <p>250 XC 2021</p> <p>250 XC 2022</p> <p>Cross Country E2 4 stroke</p> <p>300 XC 2020</p> <p>300 XC 2021</p> <p>300 XC 2022</p>


00029XC2009 Linea d'alimentazione 12 V	
	300 XC-W 2019 300 XC-W 2020 300 XC-W 2021 300 XC-W 2022 300 XC-W Six Days 2019 300 XC-W Six Days 2020 Cross Country E3 4 stroke Street
	articoli di ricambio

00029XC2010 Trigger RideRecorder	
 <p>00029XC2010</p>	<p>Descrizione / esempio di impiego</p> <p>Tasto per attivare un indicatore (punto di contrassegno) durante la registrazione dei dati di misurazione</p> <p style="text-align: right;">da utilizzare con 00029XC2</p> <p>utilizzato nel modello</p> <p>Mini MX Electro MX1 4 stroke MX2 4 stroke Enduro E1 4 stroke 150 EXC 250 EXC TPI EU 2018 250 EXC 2019 250 EXC 2020 250 EXC 2021 250 EXC 2022 250 EXC Six Days 2018 250 EXC Six Days 2019 250 EXC Six Days 2020 250 EXC Six Days 2021 250 EXC Six Days 2022 Enduro E2 4 stroke 300 EXC 2018 300 EXC 2019 300 EXC 2020 300 EXC 2020 300 EXC 2021 300 EXC 2022 300 EXC Six Days 2018 300 EXC Six Days 2019 300 EXC Six Days 2020 300 EXC Six Days 2021 300 EXC Six Days 2022 Enduro E3 4 stroke Rally Freeride Dual Sport 4 stroke Freeride E-Ride 150 XC-W 2020 150 XC-W 2021 150 XC-W 2022 Cross Country E1 4 stroke 250 XC-W TPI US 2018</p>

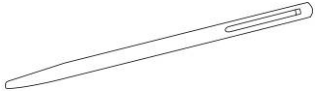
00029XC2010 Trigger RideRecorder	
	250 XC-W 2019 250 XC-W 2020 250 XC-W 2021 250 XC-W 2022 250 XC 2020 250 XC 2021 250 XC 2022 Cross Country E2 4 stroke 300 XC 2020 300 XC 2021 300 XC 2022 300 XC-W 2019 300 XC-W 2020 300 XC-W 2021 300 XC-W 2022 300 XC-W Six Days 2019 300 XC-W Six Days 2020 Cross Country E3 4 stroke Street
	articoli di ricambio

00029XC2011 Valigetta	
 <p>00029XC2011</p>	<p>Descrizione / esempio di impiego</p> <p>Valigetta incluso inserto per riporre il VCI e tutti i cavi e adattatori per la diagnosi da utilizzare con 00029XC2</p> <p>utilizzato nel modello</p> <p>Mini MX Electro MX1 4 stroke MX2 4 stroke Enduro E1 4 stroke 150 EXC 250 EXC TPI EU 2018 250 EXC 2019 250 EXC 2020 250 EXC 2021 250 EXC 2022 250 EXC Six Days 2018 250 EXC Six Days 2019 250 EXC Six Days 2020 250 EXC Six Days 2021 250 EXC Six Days 2022 Enduro E2 4 stroke 300 EXC 2018 300 EXC 2019 300 EXC 2020 300 EXC 2020 300 EXC 2021 300 EXC 2022 300 EXC Six Days 2018 300 EXC Six Days 2019 300 EXC Six Days 2020 300 EXC Six Days 2021</p>


00029XC2011 Valigetta	
	300 EXC Six Days 2022 Enduro E3 4 stroke Rally Freeride Dual Sport 4 stroke Freeride E-Ride 150 XC-W 2020 150 XC-W 2021 150 XC-W 2022 Cross Country E1 4 stroke 250 XC-W TPI US 2018 250 XC-W 2019 250 XC-W 2020 250 XC-W 2021 250 XC-W 2022 250 XC 2020 250 XC 2021 250 XC 2022 Cross Country E2 4 stroke 300 XC 2020 300 XC 2021 300 XC 2022 300 XC-W 2019 300 XC-W 2020 300 XC-W 2021 300 XC-W 2022 300 XC-W Six Days 2019 300 XC-W Six Days 2020 Cross Country E3 4 stroke Street
	articoli di ricambio
00029XC2012 Docking station	
 <p>00029XC2012</p>	Descrizione / esempio di impiego Docking station per tablet diagnostico Getac F110 da utilizzare con 00029XC2
	articoli di ricambio
00029XC2013 Supporto a parete	
 <p>00029XC2013</p>	Descrizione / esempio di impiego Dispositivo per il fissaggio a parete da utilizzare con 00029XC2
	articoli di ricambio

00029XC2014 Batteria	
 <p>00029XC2014</p>	<p>Descrizione / esempio di impiego</p> <p>Batteria per tablet diagnostico Getac F110</p> <p style="text-align: right;">da utilizzare con 00029XC2</p> <p>utilizzato nel modello</p> <p>Mini MX Electro</p> <p>MX1 4 stroke</p> <p>MX2 4 stroke</p> <p>Enduro E1 4 stroke</p> <p>150 EXC</p> <p>250 EXC TPI EU 2018</p> <p>250 EXC 2019</p> <p>250 EXC 2020</p> <p>250 EXC 2021</p> <p>250 EXC 2022</p> <p>250 EXC Six Days 2018</p> <p>250 EXC Six Days 2019</p> <p>250 EXC Six Days 2020</p> <p>250 EXC Six Days 2021</p> <p>250 EXC Six Days 2022</p> <p>Enduro E2 4 stroke</p> <p>300 EXC 2018</p> <p>300 EXC 2019</p> <p>300 EXC 2020</p> <p>300 EXC 2020</p> <p>300 EXC 2021</p> <p>300 EXC 2022</p> <p>300 EXC Six Days 2018</p> <p>300 EXC Six Days 2019</p> <p>300 EXC Six Days 2020</p> <p>300 EXC Six Days 2021</p> <p>300 EXC Six Days 2022</p> <p>Enduro E3 4 stroke</p> <p>Rally</p> <p>Freeride Dual Sport 4 stroke</p> <p>Freeride E-Ride</p> <p>150 XC-W 2020</p> <p>150 XC-W 2021</p> <p>150 XC-W 2022</p> <p>Cross Country E1 4 stroke</p> <p>250 XC-W TPI US 2018</p> <p>250 XC-W 2019</p> <p>250 XC-W 2020</p> <p>250 XC-W 2021</p> <p>250 XC-W 2022</p> <p>250 XC 2020</p> <p>250 XC 2021</p> <p>250 XC 2022</p> <p>Cross Country E2 4 stroke</p> <p>300 XC 2020</p> <p>300 XC 2021</p> <p>300 XC 2022</p> <p>300 XC-W 2019</p>


00029XC2014 Batteria	
	300 XC-W 2020 300 XC-W 2021 300 XC-W 2022 300 XC-W Six Days 2019 300 XC-W Six Days 2020 Cross Country E3 4 stroke Street
	articoli di ricambio

00029XC2015 Penna per touchscreen	
 <p>00029XC2015</p>	<p>Descrizione / esempio di impiego</p> <p>Penna per scrivere sul touch screen del tablet diagnostico Getac F110 da utilizzare con 00029XC2</p> <p>utilizzato nel modello</p> <p>Mini MX Electro MX1 4 stroke MX2 4 stroke Enduro E1 4 stroke 150 EXC 250 EXC TPI EU 2018 250 EXC 2019 250 EXC 2020 250 EXC 2021 250 EXC 2022 250 EXC Six Days 2018 250 EXC Six Days 2019 250 EXC Six Days 2020 250 EXC Six Days 2021 250 EXC Six Days 2022 Enduro E2 4 stroke 300 EXC 2018 300 EXC 2019 300 EXC 2020 300 EXC 2020 300 EXC 2021 300 EXC 2022 300 EXC Six Days 2018 300 EXC Six Days 2019 300 EXC Six Days 2020 300 EXC Six Days 2021 300 EXC Six Days 2022 Enduro E3 4 stroke Rally Freeride Dual Sport 4 stroke Freeride E-Ride 150 XC-W 2020 150 XC-W 2021 150 XC-W 2022 Cross Country E1 4 stroke 250 XC-W TPI US 2018 250 XC-W 2019 250 XC-W 2020</p>

00029XC2015 Penna per touchscreen	
	250 XC-W 2021 250 XC-W 2022 250 XC 2020 250 XC 2021 250 XC 2022 Cross Country E2 4 stroke 300 XC 2020 300 XC 2021 300 XC 2022 300 XC-W 2019 300 XC-W 2020 300 XC-W 2021 300 XC-W 2022 300 XC-W Six Days 2019 300 XC-W Six Days 2020 Cross Country E3 4 stroke Street
	articoli di ricambio

70029069000 Cavo adattatore di diagnosi			
 <p>70029069000</p>	Descrizione / esempio di impiego Cavo adattatore di diagnosi per il collegamento al PowerPack HV Dati tecnici da utilizzare con Lunghezza ca.: 35 cm 00029XC2 utilizzato nel modello Freeride E-Ride Supermoto E-Ride		
	<table border="1" style="width: 100%; border-collapse: collapse;"> <tr> <td style="width: 33%;">Tagliandi <input checked="" type="checkbox"/></td> <td style="width: 33%;">Riparazione <input type="checkbox"/></td> <td style="width: 33%;">optional <input type="checkbox"/></td> </tr> </table>	Tagliandi <input checked="" type="checkbox"/>	Riparazione <input type="checkbox"/>
Tagliandi <input checked="" type="checkbox"/>	Riparazione <input type="checkbox"/>	optional <input type="checkbox"/>	

2.1 Panoramica



Break Out Box (00029095001) (📖 Pag. 21)

Adattatore e dima LC8 & RC8 (00029095002) (📖 Pag. 25)

Adattatore e dima LC4 EPT (00029095004) (📖 Pag. 26)

Adattatore e dima KHR4 (00029095011) (📖 Pag. 27)

Adattatore e dima M3C (00029095013) (📖 Pag. 28)

Adattatore e dima ME 17 (00029095014) (📖 Pag. 29)

Adattatore e dima KTKS (00029095015) (📖 Pag. 30)

Caricabatterie **XCharge-professional** EU (00029095050) (📖 Pag. 33)

Caricabatterie **XCharge-professional** US (00029095051) (📖 Pag. 34)

Caricabatterie **XCharge-professional** GB (00029095052) (📖 Pag. 35)

Tester di tensione digitale (70029014000) (📖 Pag. 36)

AVL DiTEST HV Safety 2000 (70029068000) (📖 Pag. 36)

00029095001 Break Out Box



00029095001

Descrizione / esempio di impiego

Box con portaconnettori (senza adattatori e dime) per eseguire varie misurazioni elettriche sul cablaggio

utilizzato nel modello

350 SX-F 2016

350 SX-F 2017

350 SX-F 2018

350 SX-F 2019

350 SX-F 2020

350 SX-F 2021

350 SX-F 2022

450 SX-F Factory Edition US 2015

450 SX-F 2016

450 SX-F 2017

450 SX-F 2018

450 SX-F 2019

450 SX-F 2020

450 SX-F 2021

450 SX-F EU 2022

450 SX-F US 2022

250 SX-F Factory Edition US 2015

250 SX-F 2016

250 SX-F 2017

250 SX-F 2018

250 SX-F 2019

250 SX-F 2020

250 SX-F 2021

250 SX-F 2022

250 EXC-F 2017

250 EXC-F 2018

250 EXC-F 2019

250 EXC-F 2020

250 EXC-F 2021

250 EXC-F 2022

250 EXC-F Six Days 2017

250 EXC-F Six Days 2018

250 EXC-F Six Days 2019

i relativi utensili / articoli sono

00029095002

00029095004

00029095011

00029095013


00029095014

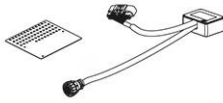
00029095015

00029095001 Break Out Box	
	250 EXC-F Six Days 2020
	250 EXC-F Six Days 2021
	250 EXC-F Six Days 2022
	150 EXC
	250 EXC TPI EU 2018
	250 EXC 2019
	250 EXC 2020
	250 EXC 2021
	250 EXC 2022
	250 EXC Six Days 2018
	250 EXC Six Days 2019
	250 EXC Six Days 2020
	250 EXC Six Days 2021
	250 EXC Six Days 2022
	350 EXC-F 2017
	350 EXC-F 2018
	350 EXC-F 2019
	350 EXC-F 2020
	350 EXC-F 2021
	350 EXC-F 2022
	350 EXC-F Six Days 2017
	350 EXC-F Six Days 2018
	350 EXC-F Six Days 2019
	350 EXC-F Six Days 2020
	350 EXC-F Six Days 2021
	350 EXC-F Six Days 2022
	450 EXC 2017
	450 EXC 2018
	450 EXC 2019
	450 EXC 2020
	450 EXC 2021
	450 EXC 2022
	450 EXC Six Days 2017
	450 EXC Six Days 2018
	450 EXC Six Days 2019
	450 EXC Six Days 2020
	450 EXC Six Days 2021
	450 EXC Six Days 2022
	300 EXC TPI EU 2018
	300 EXC TPI EU 2019
	300 EXC 2020
	300 EXC 2020
	300 EXC 2021
	300 EXC 2022
	300 EXC Six Days 2018
	300 EXC Six Days 2019
	300 EXC Six Days 2020
	300 EXC Six Days 2021
	300 EXC Six Days 2022
	500 EXC 2017
	500 EXC 2018
	500 EXC 2019
	500 EXC 2020

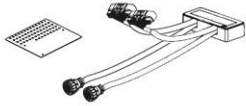
00029095001 Break Out Box	
	500 EXC 2021
	500 EXC 2022
	500 EXC Six Days 2017
	500 EXC Six Days 2018
	500 EXC Six Days 2019
	500 EXC Six Days 2020
	500 EXC Six Days 2021
	500 EXC Six Days 2022
	450 Rally 2015
	450 Rally 2016
	450 Rally 2017
	450 Rally 2019
	450 Rally 2020
	450 Rally 2021
	450 Rally 2022
	Freeride 250 F
	150 XC-W 2020
	150 XC-W 2021
	150 XC-W 2022
	250 XC-F 2016
	250 XC-F 2017
	250 XC-F 2018
	250 XC-F 2019
	250 XC-F 2020
	250 XC-F 2021
	250 XC-F 2022
	250 XCF-W
	250 XC-W TPI US 2018
	250 XC-W 2019
	250 XC-W 2020
	250 XC-W 2021
	250 XC-W 2022
	250 XC 2020
	250 XC 2021
	250 XC 2022
	350 XC-F 2016
	350 XC-F 2017
	350 XC-F 2018
	350 XC-F 2019
	350 XC-F 2020
	350 XC-F 2021
	350 XC-F 2022
	350 XCF-W 2020
	350 XCF-W 2021
	350 XCF-W 2022
	450 XC-F 2016
	450 XC-F 2017
	450 XC-F 2018
	450 XC-F 2019
	450 XC-F 2020
	450 XC-F 2021
	450 XC-F 2022
	300 XC 2020

00029095001 Break Out Box	
	300 XC 2021
	300 XC 2022
	300 XC-W 2019
	300 XC-W 2020
	300 XC-W 2021
	300 XC-W 2022
	300 XC-W Six Days 2019
	300 XC-W Six Days 2020
	500 XC-W 2020
	500 XCF-W 2021
	500 XCF-W 2022
	450 SMR 2021
	450 SMR 2022
	Supermoto / Dual Sport
	790 Adventure R
	790 Adventure S
	890 Adventure
	890 Adventure R / Rally
	Travel Big
	Dual Sport Enduro
	125 Duke 2014
	125 Duke 2015
	125 Duke 2016
	200 Duke 2014
	200 Duke 2015
	200 Duke 2016
	200 Duke 2017
	200 Duke 2018
	200 Duke 2019
	200 Duke AR 2020
	200 Duke B.D. AR 2020
	200 Duke ASEAN 2020
	200 Duke BR 2020
	200 Duke B.D. BR 2020
	200 Duke CO 2020
	200 Duke B.D. CO 2020
	200 Duke EU 2020
	200 Duke B.D. EU 2020
	200 Duke B.D. 2 EU 2020
	200 Duke MY 2020
	200 Duke B.D. MY 2020
	200 Duke PH 2020
	200 Duke B.D. PH 2020
	200 DUKE AR 2021
	200 DUKE 2 AR 2021
	200 DUKE CO 2021
	200 DUKE 2 CO 2021
	200 DUKE B.D. EU 2021
	200 DUKE B.D. 2 EU 2021
	200 DUKE B.D. 3 EU 2021
	200 Duke 4 EU 2021
	250 Duke 2015
	250 Duke 2016

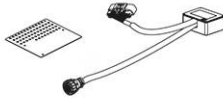
00029095001 Break Out Box			
	390 Duke 2014		
	390 Duke 2015		
	390 Duke 2016		
	Naked Mid		
	Naked Big		
	RC 125 2014		
	RC 125 2015		
	RC 125 2016		
	RC 200 2014		
	RC 200 2015		
	RC 200 2016		
	RC 200 2017		
	RC 200 2018		
	RC 200 2019		
	RC 200 2020		
	RC 250		
	RC 390 2014		
	RC 390 2015		
	RC 390 EU 2016		
	RC 390 ADAC CUP EU 2016		
	RC 390 AU 2016		
	RC 390 JP 2016		
	RC 390 US 2016		
	RC 390 CUP US 2016		
	RC 390 ASIA 2016		
	RC 390 CN 2016		
	RC 390 2017 CO 2016		
	RC 390 MY 2016		
RC 390 TH 2016			
RC 390 CN 2017			
RC 390 TH 2017			
Super Bike Big			
Touring			
Tagliandi	<input type="checkbox"/>	Riparazione	<input type="checkbox"/>
		optional	<input checked="" type="checkbox"/>
00029095002 Adattatore e dima LC8 & RC8			
 <p>00029095002</p>	<p>Descrizione / esempio di impiego</p> <p>Cavo adattatore e sagoma per eseguire varie misurazioni elettriche sul cablaggio da utilizzare con 00029095001</p> <p>utilizzato nel modello Super Bike Big</p>		
	Tagliandi	<input type="checkbox"/>	Riparazione
		optional	<input checked="" type="checkbox"/>

00029095004 Adattatore e dima LC4 EPT	
 <p>00029095004</p>	<p>Descrizione / esempio di impiego</p> <p>Cavo adattatore e sagoma per eseguire varie misurazioni elettriche sul cablaggio da utilizzare con 00029095001</p> <p>utilizzato nel modello</p> <p>350 SX-F 2014</p> <p>350 SX-F 2015</p> <p>450 SX-F 2014</p> <p>450 SX-F 2015</p> <p>250 SX-F 2014</p> <p>250 SX-F 2015</p> <p>250 EXC-F 2014</p> <p>250 EXC-F 2015</p> <p>250 EXC-F 2016</p> <p>250 EXC-F Six Days 2014</p> <p>250 EXC-F Six Days 2015</p> <p>250 EXC-F Six Days 2016</p> <p>250 EXC-F Factory Edition</p> <p>350 EXC-F 2014</p> <p>350 EXC-F 2015</p> <p>350 EXC-F 2016</p> <p>350 EXC-F Six Days 2014</p> <p>350 EXC-F Six Days 2015</p> <p>350 EXC-F Six Days 2016</p> <p>350 EXC-F Factory Edition</p> <p>450 EXC 2014</p> <p>450 EXC 2015</p> <p>450 EXC 2016</p> <p>450 EXC Six Days 2014</p> <p>450 EXC Six Days 2015</p> <p>450 EXC Six Days 2016</p> <p>450 EXC Factory Edition</p> <p>500 EXC 2014</p> <p>500 EXC 2015</p> <p>500 EXC 2016</p> <p>500 EXC Six Days 2014</p> <p>500 EXC Six Days 2015</p> <p>500 EXC Six Days 2016</p> <p>250 XC-F 2014</p> <p>250 XC-F 2015</p> <p>250 XCF-W 2015</p> <p>350 XC-F 2014</p> <p>350 XC-F 2015</p> <p>350 XCF-W 2014</p> <p>350 XCF-W 2015</p> <p>350 XCF-W Six Days 2014</p> <p>350 XCF-W Six Days 2015</p> <p>450 XC-F 2014</p> <p>450 XC-F 2015</p> <p>450 XC-W 2014</p>

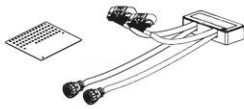
00029095004 Adattatore e dima LC4 EPT			
	450 XC-W 2015		
	500 XC-W 2014		
	500 XC-W 2015		
Tagliandi	<input type="checkbox"/>	Riparazione	<input type="checkbox"/>
		optional	<input checked="" type="checkbox"/>

00029095011 Adattatore e dima KHR4	
 <p>00029095011</p>	<p>Descrizione / esempio di impiego</p> <p>Cavo adattatore e sagoma per eseguire varie misurazioni elettriche sul cablaggio da utilizzare con 00029095001</p> <p>utilizzato nel modello</p> <ul style="list-style-type: none"> 690 SMC R 2014 690 SMC R 2015 690 SMC R 2016 690 SMC R 2017 690 SMC R 2019 690 SMC R 2020 1050 Adventure 1090 Adventure 1090 Adventure R 1090 Adventure S 1190 Adventure 1190 Adventure R 1290 Super Adventure 1290 Super Adventure T 1290 Super Adventure S 2017 1290 Super Adventure S 2018 1290 Super Adventure S 2019 1290 Super Adventure S 2020 1290 Super Adventure R 2017 1290 Super Adventure R 2018 1290 Super Adventure R 2019 1290 Super Adventure R 2020 690 Enduro R 2014 690 Enduro R 2015 690 Enduro R 2016 690 Enduro R 2017 690 Enduro R 2018 690 Enduro R 2019 690 Enduro R 2020 690 Duke EU 2014 690 Duke US 2014 690 Duke 2015 690 Duke 2016 690 Duke 2017 690 Duke 2018 690 Duke 2019 690 Duke R 1290 Super Duke R 2014 1290 Super Duke R 2015 1290 Super Duke R 2016 1290 Super Duke R 2017 1290 Super Duke R 2018

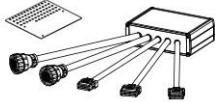
00029095011 Adattatore e dima KHR4			
	1290 Super Duke R 2019		
	1290 Super Duke R Special Edition		
	Touring		
Tagliandi	<input type="checkbox"/>	Riparazione	<input type="checkbox"/>
		optional	<input checked="" type="checkbox"/>

00029095013 Adattatore e dima M3C	
 <p>00029095013</p>	<p>Descrizione / esempio di impiego</p> <p>Cavo adattatore e sagoma per eseguire varie misurazioni elettriche sul cablaggio da utilizzare con 00029095001</p> <p>utilizzato nel modello</p> <ul style="list-style-type: none"> 150 EXC 250 EXC TPI EU 2018 250 EXC 2019 250 EXC 2020 250 EXC 2021 250 EXC 2022 250 EXC Six Days 2018 250 EXC Six Days 2019 250 EXC Six Days 2020 250 EXC Six Days 2021 250 EXC Six Days 2022 300 EXC TPI EU 2018 300 EXC TPI EU 2019 300 EXC 2020 300 EXC 2020 300 EXC 2021 300 EXC 2022 300 EXC Six Days 2018 300 EXC Six Days 2019 300 EXC Six Days 2020 300 EXC Six Days 2021 300 EXC Six Days 2022 150 XC-W 2020 150 XC-W 2021 150 XC-W 2022 250 XC-W TPI US 2018 250 XC-W 2019 250 XC-W 2020 250 XC-W 2021 250 XC-W 2022 250 XC 2020 250 XC 2021 250 XC 2022 300 XC 2020 300 XC 2021 300 XC 2022 300 XC-W 2019 300 XC-W 2020 300 XC-W 2021

00029095013 Adattatore e dima M3C			
	300 XC-W 2022		
	300 XC-W Six Days 2019		
	300 XC-W Six Days 2020		
Tagliandi	<input type="checkbox"/>	Riparazione	<input type="checkbox"/>
		optional	<input checked="" type="checkbox"/>

00029095014 Adattatore e dima ME 17	
 <p>00029095014</p>	<p>Descrizione / esempio di impiego</p> <p>Cavo adattatore e sagoma per eseguire varie misurazioni elettriche sul cablaggio da utilizzare con 00029095001</p> <p>utilizzato nel modello</p> <p>790 Adventure R 790 Adventure S 890 Adventure 890 Adventure R / Rally 125 Duke 2014 125 Duke 2015 125 Duke 2016 200 Duke 2014 200 Duke 2015 200 Duke 2016 200 Duke 2017 200 Duke 2018 200 Duke 2019 200 Duke AR 2020 200 Duke B.D. AR 2020 200 Duke ASEAN 2020 200 Duke BR 2020 200 Duke B.D. BR 2020 200 Duke CO 2020 200 Duke B.D. CO 2020 200 Duke EU 2020 200 Duke B.D. EU 2020 200 Duke B.D. 2 EU 2020 200 Duke MY 2020 200 Duke B.D. MY 2020 200 Duke PH 2020 200 Duke B.D. PH 2020 200 DUKE AR 2021 200 DUKE 2 AR 2021 200 DUKE CO 2021 200 DUKE 2 CO 2021 200 DUKE B.D. EU 2021 200 DUKE B.D. 2 EU 2021 200 DUKE B.D. 3 EU 2021 200 Duke 4 EU 2021 250 Duke 2015 250 Duke 2016 390 Duke 2014 390 Duke 2015 390 Duke 2016 790 Duke 890 Duke</p>

00029095014 Adattatore e dima ME 17		
	890 Duke R RC 125 2014 RC 125 2015 RC 125 2016 RC 200 2014 RC 200 2015 RC 200 2016 RC 200 2017 RC 200 2018 RC 200 2019 RC 200 2020 RC 250 RC 390 2014 RC 390 2015 RC 390 EU 2016 RC 390 ADAC CUP EU 2016 RC 390 AU 2016 RC 390 JP 2016 RC 390 US 2016 RC 390 CUP US 2016 RC 390 ASIA 2016 RC 390 CN 2016 RC 390 2017 CO 2016 RC 390 MY 2016 RC 390 TH 2016 RC 390 CN 2017 RC 390 TH 2017	
	Tagliandi <input type="checkbox"/>	Riparazione <input type="checkbox"/> optional <input checked="" type="checkbox"/>

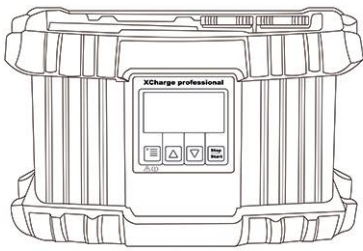
00029095015 Adattatore e dima KTKS	
 <p>00029095015</p>	<p>Descrizione / esempio di impiego</p> <p>Cavo adattatore e sagoma per eseguire varie misurazioni elettriche sul cablaggio da utilizzare con 00029095001</p> <p>utilizzato nel modello</p> <p>350 SX-F 2016 350 SX-F 2017 350 SX-F 2018 350 SX-F 2019 350 SX-F 2020 350 SX-F 2021 350 SX-F 2022 450 SX-F Factory Edition US 2015 450 SX-F 2016 450 SX-F 2017 450 SX-F 2018 450 SX-F 2019 450 SX-F 2020 450 SX-F 2021 450 SX-F EU 2022 450 SX-F US 2022 250 SX-F Factory Edition US 2015 250 SX-F 2016</p>

00029095015 Adattatore e dima KTKS

250 SX-F 2017
250 SX-F 2018
250 SX-F 2019
250 SX-F 2020
250 SX-F 2021
250 SX-F 2022
250 EXC-F 2017
250 EXC-F 2018
250 EXC-F 2019
250 EXC-F 2020
250 EXC-F 2021
250 EXC-F 2022
250 EXC-F Six Days 2017
250 EXC-F Six Days 2018
250 EXC-F Six Days 2019
250 EXC-F Six Days 2020
250 EXC-F Six Days 2021
250 EXC-F Six Days 2022
350 EXC-F 2017
350 EXC-F 2018
350 EXC-F 2019
350 EXC-F 2020
350 EXC-F 2021
350 EXC-F 2022
350 EXC-F Six Days 2017
350 EXC-F Six Days 2018
350 EXC-F Six Days 2019
350 EXC-F Six Days 2020
350 EXC-F Six Days 2021
350 EXC-F Six Days 2022
450 EXC 2017
450 EXC 2018
450 EXC 2019
450 EXC 2020
450 EXC 2021
450 EXC 2022
450 EXC Six Days 2017
450 EXC Six Days 2018
450 EXC Six Days 2019
450 EXC Six Days 2020
450 EXC Six Days 2021
450 EXC Six Days 2022
500 EXC 2017
500 EXC 2018
500 EXC 2019
500 EXC 2020
500 EXC 2021
500 EXC 2022
500 EXC Six Days 2017
500 EXC Six Days 2018
500 EXC Six Days 2019
500 EXC Six Days 2020
500 EXC Six Days 2021

00029095015 Adattatore e dima KTKS		
	500 EXC Six Days 2022	
	450 Rally 2015	
	450 Rally 2016	
	450 Rally 2017	
	450 Rally 2019	
	450 Rally 2020	
	450 Rally 2021	
	450 Rally 2022	
	Freeride 250 F	
	250 XC-F 2016	
	250 XC-F 2017	
	250 XC-F 2018	
	250 XC-F 2019	
	250 XC-F 2020	
	250 XC-F 2021	
	250 XC-F 2022	
	250 XCF-W	
	350 XC-F 2016	
	350 XC-F 2017	
	350 XC-F 2018	
	350 XC-F 2019	
	350 XC-F 2020	
	350 XC-F 2021	
	350 XC-F 2022	
	350 XCF-W 2020	
	350 XCF-W 2021	
	350 XCF-W 2022	
	450 XC-F 2016	
	450 XC-F 2017	
	450 XC-F 2018	
	450 XC-F 2019	
	450 XC-F 2020	
	450 XC-F 2021	
	450 XC-F 2022	
	500 XC-W 2020	
	500 XCF-W 2021	
	500 XCF-W 2022	
	450 SMR 2021	
	450 SMR 2022	
	690 SMC R 2021	
	1290 Super Adventure S 2021	
	1290 Super Adventure R 2021	
	690 Enduro R 2021	
	1290 Super Duke R 2020	
	1290 Super Duke R / RR 2021	
	1290 Super Duke GT 2020	
	1290 Super Duke GT 2021	
	Tagliandi <input type="checkbox"/>	Riparazione <input type="checkbox"/>
		optional <input checked="" type="checkbox"/>

00029095050 Caricabatterie XCharge-professional EU



Descrizione / esempio di impiego

Caricabatterie studiato appositamente per la corretta ricarica dei più diversi tipi di batterie da 12 V (acido, AGM e ioni di litio), supporto per la diagnosi di procedure di flashing, funzione di refresh in caso di scaricamento eccessivo, carica iniziale per l'attivazione di batterie a secco, il software può essere aggiornato tramite dongle

Dati tecnici

Spina Schuko UE

Tensione di rete: 230 V

Fusibile di rete: 16 A

Lunghezza cavo di rete ca.: 5 m

Lunghezza cavo per la messa in ricarica ca.:
5 m

utilizzato nel modello

Mini MX Electro

150 SX 2021

150 SX 2022

MX1 4 stroke

125 SX 2021

125 SX 2022

MX2 4 stroke

Enduro E1 4 stroke

150 EXC

250 EXC 2018

250 EXC 2019

250 EXC 2020

250 EXC 2021

250 EXC 2022

250 EXC Six Days 2018

250 EXC Six Days 2019

250 EXC Six Days 2020

250 EXC Six Days 2021

250 EXC Six Days 2022

Enduro E2 4 stroke

300 EXC 2018

300 EXC 2019

300 EXC 2020

300 EXC 2020

300 EXC 2021

300 EXC 2022

300 EXC Six Days 2018

300 EXC Six Days 2019

300 EXC Six Days 2020

300 EXC Six Days 2021

300 EXC Six Days 2022

Enduro E3 4 stroke

Rally

Freeride

125 XC

150 XC-W

Cross Country E1 4 stroke

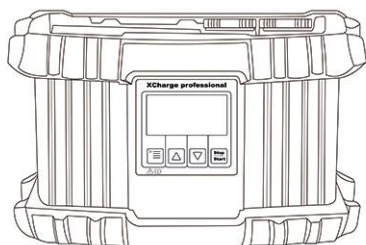
Cross Country E2

Cross Country E3

Street

00029095050 Caricabatterie XCharge-professional EU			
	utensili alternativi		
	00029095051		
	00029095052		
Tagliandi	<input checked="" type="checkbox"/>	Riparazione	<input type="checkbox"/>
		optional	<input type="checkbox"/>

00029095051 Caricabatterie XCharge-professional US



Descrizione / esempio di impiego

Caricabatterie studiato appositamente per la corretta ricarica dei più diversi tipi di batterie da 12 V (acido, AGM e ioni di litio), supporto per la diagnosi di procedure di flashing, funzione di refresh in caso di scaricamento eccessivo, carica iniziale per l'attivazione di batterie a secco, il software può essere aggiornato tramite dongle

Dati tecnici

Connettore US

Tensione di rete: 120 V

Fusibile di rete: 32 A

Lunghezza cavo di rete ca.: 5 m

Lunghezza cavo per la messa in ricarica ca.: 5 m

utilizzato nel modello

Mini MX Electro

150 SX 2021

150 SX 2022

MX1 4 stroke

125 SX 2021

125 SX 2022

MX2 4 stroke

Enduro E1 4 stroke

150 EXC

250 EXC 2018

250 EXC 2019

250 EXC 2020

250 EXC 2021

250 EXC 2022

250 EXC Six Days 2018

250 EXC Six Days 2019

250 EXC Six Days 2020

250 EXC Six Days 2021

250 EXC Six Days 2022

Enduro E2 4 stroke

300 EXC 2018

300 EXC 2019

300 EXC 2020

300 EXC 2020

300 EXC 2021

300 EXC 2022

300 EXC Six Days 2018

300 EXC Six Days 2019

300 EXC Six Days 2020

300 EXC Six Days 2021

300 EXC Six Days 2022

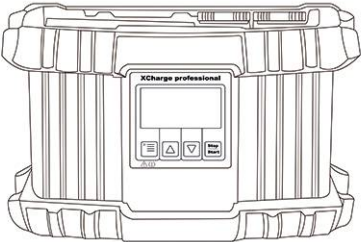
Enduro E3 4 stroke

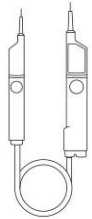
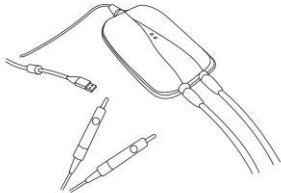
Rally

Freeride


125 XC

00029095051 Caricabatterie XCharge-professional US		
	150 XC-W Cross Country E1 4 stroke Cross Country E2 Cross Country E3 Street utensili alternativi 00029095050 00029095052	
	Tagliandi <input checked="" type="checkbox"/>	Riparazione <input type="checkbox"/> optional <input type="checkbox"/>

00029095052 Caricabatterie XCharge-professional GB	
	<p>Descrizione / esempio di impiego</p> <p>Caricabatterie studiato appositamente per la corretta ricarica dei più diversi tipi di batterie da 12 V (acido, AGM e ioni di litio), supporto per la diagnosi di procedure di flashing, funzione di refresh in caso di scaricamento eccessivo, carica iniziale per l'attivazione di batterie a secco, il software può essere aggiornato tramite dongle</p> <p>Dati tecnici</p> <p>Connettore GB</p> <p>Tensione di rete: 230 V</p> <p>Fusibile di rete: 16 A</p> <p>Lunghezza cavo di rete ca.: 5 m</p> <p>Lunghezza cavo per la messa in ricarica ca.: 5 m</p> <p>utilizzato nel modello</p> <p>Mini MX Electro</p> <p>150 SX 2021</p> <p>150 SX 2022</p> <p>MX1 4 stroke</p> <p>125 SX 2021</p> <p>125 SX 2022</p> <p>MX2 4 stroke</p> <p>Enduro E1 4 stroke</p> <p>150 EXC</p> <p>250 EXC 2018</p> <p>250 EXC 2019</p> <p>250 EXC 2020</p> <p>250 EXC 2021</p> <p>250 EXC 2022</p> <p>250 EXC Six Days 2018</p> <p>250 EXC Six Days 2019</p> <p>250 EXC Six Days 2020</p> <p>250 EXC Six Days 2021</p> <p>250 EXC Six Days 2022</p> <p>Enduro E2 4 stroke</p> <p>300 EXC 2018</p> <p>300 EXC 2019</p> <p>300 EXC 2020</p> <p>300 EXC 2020</p> <p>300 EXC 2021</p> <p>300 EXC 2022</p> <p>300 EXC Six Days 2018</p> <p>300 EXC Six Days 2019</p> <p>300 EXC Six Days 2020</p> <p>300 EXC Six Days 2021</p>

00029095052 Caricabatterie XCharge-professional GB			
	300 EXC Six Days 2022 Enduro E3 4 stroke Rally Freeride 125 XC 150 XC-W Cross Country E1 4 stroke Cross Country E2 Cross Country E3 Street utensili alternativi 00029095050 00029095051		
	Tagliandi <input checked="" type="checkbox"/>	Riparazione <input type="checkbox"/>	optional <input type="checkbox"/>
70029014000 Tester di tensione digitale			
 <p>70029014000</p>	Descrizione / esempio di impiego Tester di tensione "Duspol digital plus" da utilizzare quando si lavora su impianti HV conforme alla sicurezza sul posto di lavoro in officina utilizzato nel modello Mini MX Electro Freeride E-Ride Supermoto E-Ride		
	Tagliandi <input checked="" type="checkbox"/>	Riparazione <input type="checkbox"/>	optional <input type="checkbox"/>
70029068000 AVL DiTEST HV Safety 2000			
 <p>70029068000</p>	Descrizione / esempio di impiego AVL DiTEST HV Safety 2000 supporta la richiesta della misurazione con 1 ampere e questo esclusivamente tramite il collegamento standard USB, senza alimentazione elettrica aggiuntiva o batterie. Con questo apparecchio è possibile eseguire in sicurezza misurazioni dei sistemi ad alta tensione di veicoli elettrici. Il vantaggio è che si possono eseguire le più diverse misurazioni con un apparecchio: assenza di tensione, resistenza d'isolamento, compensazione del potenziale e tutte le misurazioni di un multimetro digitale.		
	<div style="border: 1px solid black; padding: 5px;"> <p>⚠ Avvertenza Pericolo di lesioni La tensione alternata non viene riconosciuta da AVL DiTEST HV Safety 2000. Un componente che potrebbe trovarsi sotto tensione alternata viene visualizzato come privo di tensione da AVL DiTEST HV Safety 2000. Una misurazione della tensione alternata può danneggiare l'apparecchio.</p> <ul style="list-style-type: none"> - Utilizzare AVL DiTEST HV Safety 2000 solo per misurare la tensione continua. </div>		
utilizzato nel modello Mini MX Electro Freeride E-Ride Supermoto E-Ride			
Tagliandi <input checked="" type="checkbox"/>	Riparazione <input type="checkbox"/>	optional <input type="checkbox"/>	

2.2 Panoramica parete degli attrezzi

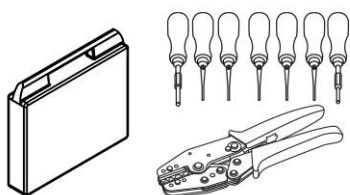


Kit scollegamento connettori (00029014000) (🗨️ Pag. 37)

Contagiri (45129075000) (🗨️ Pag. 37)

Adattatore delle tensioni di picco (58429042000) (🗨️ Pag. 37)

00029014000 Kit scollegamento connettori



00029014000

Descrizione / esempio di impiego

Kit scollegamento inclusa valigetta e pinza crimpatrice per la riparazione di cablaggi o la sostituzione dei connettori più comuni

utilizzato nel modello

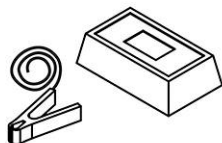
KTM

Tagliandi

Riparazione

optional

45129075000 Contagiri



45129075000

Descrizione / esempio di impiego

Strumento di misura per il controllo del regime minimo

utilizzato nel modello

Mini MX 2 stroke

MX

Enduro

Freeride Dual Sport

Cross Country

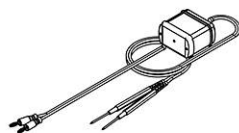
Supermoto Competition

Tagliandi

Riparazione

optional

58429042000 Adattatore delle tensioni di picco



58429042000

Descrizione / esempio di impiego

Attrezzo per il collegamento di un multimetro di quelli comunemente reperibili in commercio, per il controllo dei componenti dell'accensione

utilizzato nel modello

Mini MX 2 stroke

MX1 2 stroke

MX2 2 stroke

Enduro E1 2 stroke

Enduro E2 2 stroke

Enduro E3 2 stroke

Freeride Dual Sport 2 stroke

Cross Country E1 2 stroke

Cross Country E2 2 stroke


Cross Country E3 2 stroke

Tagliandi

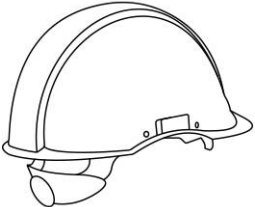
Riparazione


optional

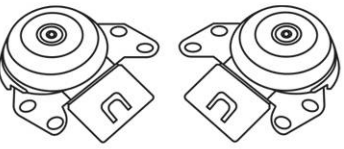
3.1 Panoramica




Elmetto (70029003000) (📖 Pag. 38)
Visiera protettiva (70029004000) (📖 Pag. 38)
Supporti per visiera protettiva (70029005000) (📖 Pag. 38)
Tappetino (70029006000) (📖 Pag. 39)
Guanti di protezione (70029007000) (📖 Pag. 39)
Guanti interni (70029008000) (📖 Pag. 39)
Cartello di divieto (70029009000) (📖 Pag. 39)
Cartello di pericolo (70029010000) (📖 Pag. 39)
Cartello di pericolo (70029011000) (📖 Pag. 40)
Cartello di pericolo (70029012000) (📖 Pag. 40)
Cartello di divieto (70029013000) (📖 Pag. 40)
Nastro di delimitazione (70029015000) (📖 Pag. 40)
Armadio per merci pericolose resistente al fuoco (70029016000) (📖 Pag. 41)
Fusto di recupero (70029020000) (📖 Pag. 41)
Nastro isolante per elettricisti (70029021000) (📖 Pag. 41)
Cinghia di sollevamento (70029022000) (📖 Pag. 41)

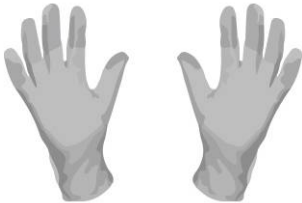
70029003000 Elmetto			
 <p>70029003000</p>	<p>Descrizione / esempio di impiego</p> <p>Elmetto da indossare quando si lavora su impianti HV conforme alla sicurezza sul posto di lavoro in officina</p>		
	<p>utilizzato nel modello</p> <p>Freeride E-Ride</p> <p>Supermoto E-Ride</p>	<p>i relativi utensili / articoli sono</p> <p>70029004000</p> <p>70029005000</p>	
	<p>Tagliandi <input checked="" type="checkbox"/></p>	<p>Riparazione <input type="checkbox"/></p>	<p>optional <input type="checkbox"/></p>


70029004000 Visiera protettiva			
 <p>70029004000</p>	<p>Descrizione / esempio di impiego</p> <p>Visiera trasparente per elmetto da indossare quando si lavora su impianti HV conforme alla sicurezza sul posto di lavoro in officina</p>		
	<p>utilizzato nel modello</p> <p>Freeride E-Ride</p> <p>Supermoto E-Ride</p>	<p>da utilizzare con</p> <p>70029003000</p> <p>i relativi utensili / articoli sono</p> <p>70029005000</p>	
	<p>Tagliandi <input checked="" type="checkbox"/></p>	<p>Riparazione <input type="checkbox"/></p>	<p>optional <input type="checkbox"/></p>


70029005000 Supporti per visiera protettiva			
 <p>70029005000</p>	<p>Descrizione / esempio di impiego</p> <p>Supporto per visiera protettiva per elmetto da indossare quando si lavora su impianti HV conforme alla sicurezza sul posto di lavoro in officina</p>		
	<p>utilizzato nel modello</p> <p>Freeride E-Ride</p> <p>Supermoto E-Ride</p>	<p>da utilizzare con</p> <p>70029003000</p> <p>70029004000</p>	
	<p>Tagliandi <input checked="" type="checkbox"/></p>	<p>Riparazione <input type="checkbox"/></p>	<p>optional <input type="checkbox"/></p>




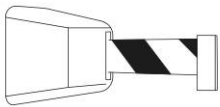
70029006000 Tappetino					
 <p>70029006000</p>	<p>Descrizione / esempio di impiego</p> <p>Tappetino da posare quando si lavora su impianti HV conforme alla sicurezza sul posto di lavoro in officina</p> <p>Dati tecnici</p> <p>Larghezza: 0,9 m</p> <p>Lunghezza: 1 m</p> <p>Spessore: 9,5 mm</p> <p>utilizzato nel modello</p> <p>Freeride E-Ride</p> <p>Supermoto E-Ride</p>				
	Tagliandi	<input checked="" type="checkbox"/>	Riparazione	<input type="checkbox"/>	optional


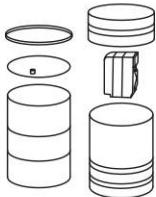
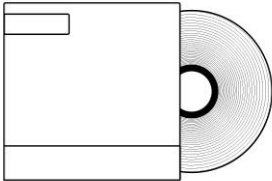
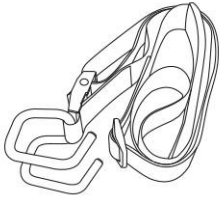
70029007000 Guanti di protezione					
 <p>70029007000</p>	<p>Descrizione / esempio di impiego</p> <p>Guanti di protezione da indossare quando si lavora su impianti HV conformi alla sicurezza sul posto di lavoro in officina</p> <p>utilizzato nel modello</p> <p>Freeride E-Ride</p> <p>Supermoto E-Ride</p>				
			<p>i relativi utensili / articoli sono</p> <p>70029008000</p>		
Tagliandi	<input checked="" type="checkbox"/>	Riparazione	<input type="checkbox"/>	optional	<input type="checkbox"/>

70029008000 Guanti interni					
 <p>70029008000</p>	<p>Descrizione / esempio di impiego</p> <p>Guanti interni antistatici da indossare quando si lavora su impianti HV conformi alla sicurezza sul posto di lavoro in officina</p> <p>utilizzato nel modello</p> <p>Freeride E-Ride</p> <p>Supermoto E-Ride</p>				
			<p>da utilizzare con</p> <p>70029007000</p>		
Tagliandi	<input checked="" type="checkbox"/>	Riparazione	<input type="checkbox"/>	optional	<input type="checkbox"/>


70029009000 Cartello di divieto					
 <p>Nicht schalten, es wird gearbeitet! Ort: Datum: Entfernen des Schildes nur durch:</p> <p>70029009000</p>	<p>Descrizione / esempio di impiego</p> <p>Cartello di divieto "Non effettuare manovre" da posizionare quando si lavora su impianti HV conforme alla sicurezza sul posto di lavoro in officina</p> <p>Dati tecnici</p> <p>Larghezza: 200 mm</p> <p>Altezza: 300 mm</p> <p>utilizzato nel modello</p> <p>Freeride E-Ride</p> <p>Supermoto E-Ride</p>				
	Tagliandi	<input checked="" type="checkbox"/>	Riparazione	<input type="checkbox"/>	optional

70029010000 Cartello di pericolo			
 <p>70029010000</p>	<p>Descrizione / esempio di impiego</p> <p>Cartello di pericolo "Tensione pericolosa" da posizionare quando si lavora su impianti HV conforme alla sicurezza sul posto di lavoro in officina</p> <p>Dati tecnici</p> <p>Larghezza: 185 mm</p> <p>Altezza: 165 mm</p>		

7002901000 Cartello di pericolo			
	utilizzato nel modello Freeride E-Ride Supermoto E-Ride		
	Tagliandi	<input checked="" type="checkbox"/>	Riparazione optional <input type="checkbox"/>
70029011000 Cartello di pericolo			
 <p>70029011000</p>	Descrizione / esempio di impiego Cartello di pericolo "Zona di ricarica batterie" da posizionare quando si lavora su impianti HV conforme alla sicurezza sul posto di lavoro in officina		
	Dati tecnici Larghezza: 185 mm Altezza: 165 mm utilizzato nel modello Freeride E-Ride Supermoto E-Ride		
Tagliandi	<input checked="" type="checkbox"/>	Riparazione	optional <input type="checkbox"/>
70029012000 Cartello di pericolo			
 <p>70029012000</p>	Descrizione / esempio di impiego Cartello di pericolo "Campo magnetico" da posizionare quando si lavora su impianti HV conforme alla sicurezza sul posto di lavoro in officina		
	Dati tecnici Larghezza: 185 mm Altezza: 165 mm utilizzato nel modello Freeride E-Ride Supermoto E-Ride		
Tagliandi	<input checked="" type="checkbox"/>	Riparazione	optional <input type="checkbox"/>
70029013000 Cartello di divieto			
 <p>70029013000</p>	Descrizione / esempio di impiego Cartello di divieto "Divieto di accesso ai portatori di stimolatori elettrici (pacemaker)" da posizionare quando si lavora su impianti HV conforme alla sicurezza sul posto di lavoro in officina		
	Dati tecnici Larghezza: 200 mm Altezza: 200 mm utilizzato nel modello Freeride E-Ride Supermoto E-Ride		
Tagliandi	<input checked="" type="checkbox"/>	Riparazione	optional <input type="checkbox"/>
70029015000 Nastro di delimitazione			
 <p>70029015000</p>	Descrizione / esempio di impiego Nastro di delimitazione con cassetta a parete per interni da posizionare quando si lavora su impianti HV conforme alla sicurezza sul posto di lavoro in officina		
	Dati tecnici Larghezza nastro ca.: 50 mm Lunghezza nastro: 8 m utilizzato nel modello Freeride E-Ride Supermoto E-Ride		
Tagliandi	<input checked="" type="checkbox"/>	Riparazione	optional <input type="checkbox"/>

70029016000 Armadio per merci pericolose resistente al fuoco					
 <p>70029016000</p>	<p>Descrizione / esempio di impiego</p> <p>Armadio per conservare in sicurezza i Powerpack HV (ordine e consegna diretti dal fornitore Denios)</p> <p>Dati tecnici</p> <p>Larghezza: 1.200 mm</p> <p>Altezza: 1.298 mm</p> <p>Profondità: 615 mm</p> <p>utilizzato nel modello</p> <p>Freeride E-Ride</p> <p>Supermoto E-Ride</p>				
	Tagliandi	<input type="checkbox"/>	Riparazione	<input checked="" type="checkbox"/>	optional
70029020000 Fusto di recupero					
 <p>70029020000</p>	<p>Descrizione / esempio di impiego</p> <p>Box di trasporto e isolamento per PowerPack HV danneggiati/guasti</p> <p>utilizzato nel modello</p> <p>Freeride E-Ride</p> <p>Supermoto E-Ride</p>				
	Tagliandi	<input type="checkbox"/>	Riparazione	<input checked="" type="checkbox"/>	optional
70029021000 Nastro isolante per elettricisti					
 <p>70029021000</p>	<p>Descrizione / esempio di impiego</p> <p>Nastro per collegare connettori</p> <p>utilizzato nel modello</p> <p>Freeride E-Ride</p> <p>Supermoto E-Ride</p>				
	Tagliandi	<input checked="" type="checkbox"/>	Riparazione	<input type="checkbox"/>	optional
70029022000 Cinghia di sollevamento					
 <p>70029022000</p>	<p>Descrizione / esempio di impiego</p> <p>Tracolla per estrarre il Powerpack HV</p> <p>utilizzato nel modello</p> <p>Freeride E-Ride</p> <p>Supermoto E-Ride</p>				
	Tagliandi	<input checked="" type="checkbox"/>	Riparazione	<input type="checkbox"/>	optional


4.1 Panoramica



Apparecchio per lo spurgo (00029013100) (🔧 Pag. 42)

00029013100 Apparecchio per lo spurgo		
<p>00029013100</p>	<p>Descrizione / esempio di impiego</p> <p>Attrezzo per la manutenzione degli impianti frenanti idraulici</p>	
	<p>utilizzato nel modello</p>	<p>i relativi utensili / articoli sono</p>
	Mini	00029013002
	MX	00029013004
	Enduro	00029013005
	Freeride Dual Sport	00029013006
	Freeride E-SX	00029013009
	Freeride E-XC 2015	00029013010
	Freeride E-XC 2016	00029013012
	Freeride E-XC 2017	00029013013
	Freeride E-XC 2018	00029013014
	Freeride E-XC 2019	00029013015
	Freeride E-XC 2020	00029013017
	Cross Country	00029013018
	Street	00029013021
	00029013022	
	00029013023	
Tagliandi <input checked="" type="checkbox"/>	Riparazione <input type="checkbox"/> optional <input type="checkbox"/>	

4.2 Panoramica parete degli attrezzi



Coperchio di spurgo (00029013002) (🔧 Pag. 43)

Coperchio di spurgo (00029013004) (🔧 Pag. 43)

Coperchio di spurgo (00029013005) (🔧 Pag. 44)

Coperchio di spurgo (00029013006) (🔧 Pag. 44)

Coperchio di spurgo (00029013009) (🔧 Pag. 44)

Coperchio di spurgo (00029013010) (🔧 Pag. 44)

Coperchio di spurgo (00029013012) (🔧 Pag. 45)

Coperchio di spurgo (00029013013) (🔧 Pag. 45)

Coperchio di spurgo (00029013014) (🔧 Pag. 45)

Coperchio di spurgo (00029013015) (🔧 Pag. 45)

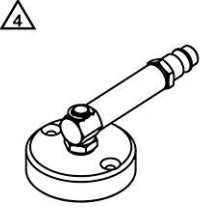
Coperchio di spurgo (00029013017) (🔧 Pag. 46)

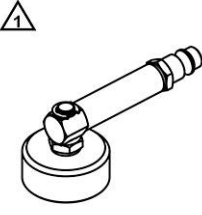
Coperchio di spurgo (00029013018) (🔧 Pag. 46)

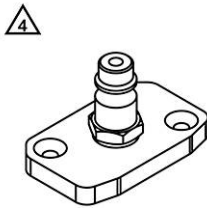
Coperchio di spurgo (00029013021) (🔧 Pag. 47)


Coperchio di spurgo (00029013022) (🔧 Pag. 47)

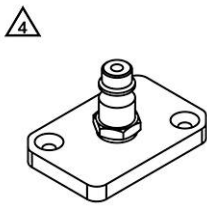
Coperchio di spurgo (00029013023) (🔧 Pag. 47)

00029013002 Coperchio di spurgo		
 <p>00029013002</p>	<p>Descrizione / esempio di impiego</p> <p>Adattatore pompa freno anteriore o posteriore, per riempire/spurgare l'impianto frenante</p> <p>da utilizzare con 00029013100</p> <p>utilizzato nel modello Supermoto Competition</p> <p>i relativi utensili / articoli sono 00029013002-02 (volume di fornitura)</p> <p>1190 Adventure 1190 Adventure R 1290 Super Adventure 1290 Super Adventure T 1290 Super Adventure S 2017 1290 Super Adventure S 2018 1290 Super Adventure S 2019 1290 Super Adventure S 2020 1290 Super Adventure R 2017 1290 Super Adventure R 2018 1290 Super Adventure R 2019 1290 Super Adventure R 2020 690 Duke R 1290 Super Duke R 2014 1290 Super Duke R 2015 1290 Super Duke R 2016 1290 Super Duke R Special Edition Super Bike Big 1290 Super Duke GT 2016</p>	
	Tagliandi <input checked="" type="checkbox"/>	Riparazione <input type="checkbox"/> optional <input type="checkbox"/>


00029013004 Coperchio di spurgo		
 <p>00029013004</p>	<p>Descrizione / esempio di impiego</p> <p>Adattatore pompa freno anteriore o posteriore, per riempire/spurgare l'impianto frenante</p> <p>da utilizzare con 00029013100</p> <p>utilizzato nel modello Rally</p> <p>i relativi utensili / articoli sono 00029013004-02 (volume di fornitura)</p> <p>Supermoto / Dual Sport 1190 Adventure 1190 Adventure R 1290 Super Adventure 1290 Super Adventure T 1290 Super Adventure S 1290 Super Adventure R Dual Sport Enduro 690 Duke 690 Duke R Naked Big Super Bike Big Touring</p>	
	Tagliandi <input checked="" type="checkbox"/>	Riparazione <input type="checkbox"/> optional <input type="checkbox"/>

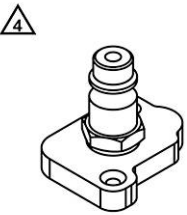
00029013005 Coperchio di spurgo			
 <p>00029013005</p>	Descrizione / esempio di impiego Adattatore pompa freno anteriore o posteriore, per riempire/spurgare l'impianto frenante		
	da utilizzare con 00029013100 i relativi utensili / articoli sono 00029013005-01 (volume di fornitura)		
utilizzato nel modello MX Enduro Cross Country		Tagliandi <input checked="" type="checkbox"/>	Riparazione <input type="checkbox"/>
		optional <input type="checkbox"/>	

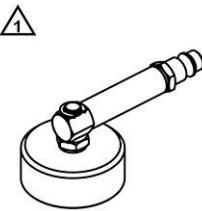
00029013006 Coperchio di spurgo			
 <p>00029013006</p>	Descrizione / esempio di impiego Adattatore pompa freno anteriore o posteriore, per riempire/spurgare l'impianto frenante		
	da utilizzare con 00029013100 i relativi utensili / articoli sono 00029013006-02 (volume di fornitura)		
utilizzato nel modello MX Enduro E1 Enduro E2 Enduro E3 Cross Country Supermoto Competition		Tagliandi <input checked="" type="checkbox"/>	Riparazione <input type="checkbox"/>
		optional <input type="checkbox"/>	

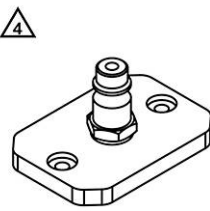
00029013009 Coperchio di spurgo			
 <p>00029013009</p>	Descrizione / esempio di impiego Adattatore pompa freno anteriore o posteriore, per riempire/spurgare l'impianto frenante		
	da utilizzare con 00029013100 i relativi utensili / articoli sono 00029013009-01 (volume di fornitura)		
utilizzato nel modello Travel Small Naked Small Super Bike Small		Tagliandi <input checked="" type="checkbox"/>	Riparazione <input type="checkbox"/>
		optional <input type="checkbox"/>	

00029013010 Coperchio di spurgo			
 <p>00029013010</p>	Descrizione / esempio di impiego Adattatore pompa freno anteriore o posteriore, per riempire/spurgare l'impianto frenante		
	da utilizzare con 00029013100 i relativi utensili / articoli sono 00029013010-01 (volume di fornitura)		
utilizzato nel modello 690 SMC R 2014 690 SMC R 2015 690 SMC R 2016		Tagliandi <input checked="" type="checkbox"/>	Riparazione <input type="checkbox"/>
		optional <input type="checkbox"/>	

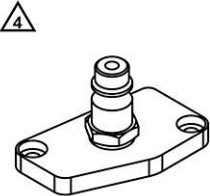
00029013012 Coperchio di spurgo			
 <p>00029013012</p>	Descrizione / esempio di impiego Adattatore pompa freno anteriore o posteriore, per riempire/spurgare l'impianto frenante		
	da utilizzare con 00029013100 i relativi utensili / articoli sono 00029013012-01 (volume di fornitura)		
utilizzato nel modello Mini Freeride Dual Sport		Tagliandi <input checked="" type="checkbox"/>	Riparazione <input type="checkbox"/>
		optional <input type="checkbox"/>	

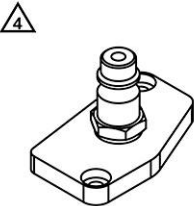
00029013013 Coperchio di spurgo			
 <p>00029013013</p>	Descrizione / esempio di impiego Adattatore pompa freno anteriore o posteriore, per riempire/spurgare l'impianto frenante		
	da utilizzare con 00029013100 i relativi utensili / articoli sono 00029013013-01 (volume di fornitura)		
utilizzato nel modello 50 SX 50 SX Mini 50 SXS 50 SXS Mini Mini MX Electro		Tagliandi <input checked="" type="checkbox"/>	Riparazione <input type="checkbox"/>
		optional <input type="checkbox"/>	

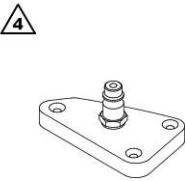

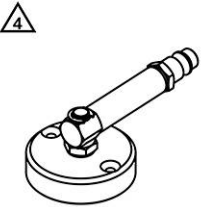
00029013014 Coperchio di spurgo			
 <p>00029013014</p>	Descrizione / esempio di impiego Adattatore pompa freno anteriore o posteriore, per riempire/spurgare l'impianto frenante		
	da utilizzare con 00029013100 i relativi utensili / articoli sono 00029013014-02 (volume di fornitura)		
utilizzato nel modello 1050 Adventure 1090 Adventure 1090 Adventure R 1090 Adventure S Travel Small Naked Small 890 Duke R Super Bike Small		Tagliandi <input checked="" type="checkbox"/>	Riparazione <input type="checkbox"/>
		optional <input type="checkbox"/>	



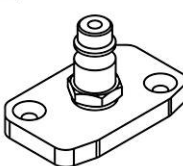

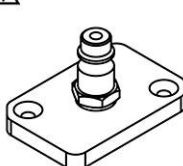
00029013015 Coperchio di spurgo			
 <p>00029013015</p>	Descrizione / esempio di impiego Adattatore pompa freno anteriore o posteriore, per riempire/spurgare l'impianto frenante		
	da utilizzare con 00029013100 i relativi utensili / articoli sono 00029013015-01 (volume di fornitura)		
utilizzato nel modello 690 SMC R 2017 690 SMC R 2019 690 SMC R 2020			

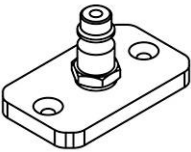

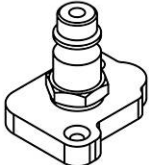

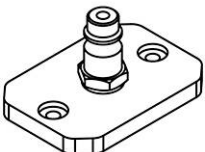
00029013015 Coperchio di spurgo			
	690 SMC R 2021 1050 Adventure 1090 Adventure 1090 Adventure R 1090 Adventure S Dual Sport Enduro 690 Duke		
	Tagliandi	<input checked="" type="checkbox"/>	Riparazione optional <input type="checkbox"/>

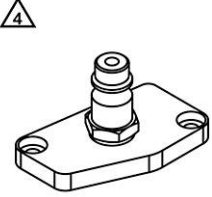
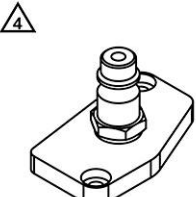
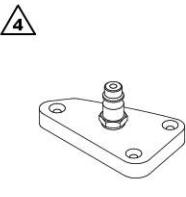
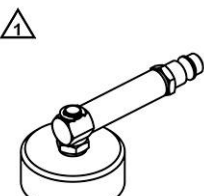
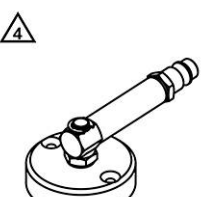
00029013017 Coperchio di spurgo			
 <p>00029013017</p>	<p>Descrizione / esempio di impiego</p> <p>Adattatore pompa freno anteriore o posteriore, per riempire/spurgare l'impianto frenante</p>		
	<p>utilizzato nel modello</p> <p>Freeride E-SX</p> <p>Freeride E-XC 2015</p> <p>Freeride E-XC 2016</p> <p>Freeride E-XC 2017</p> <p>Freeride E-XC 2018</p> <p>Freeride E-XC 2019</p> <p>Freeride E-XC 2020</p> <p>Supermoto E-Ride</p>	<p>da utilizzare con</p> <p>00029013100</p> <p>i relativi utensili / articoli sono</p> <p>00029013017-01 (volume di fornitura)</p>	<p>Tagliandi</p> <p><input checked="" type="checkbox"/></p>

00029013018 Coperchio di spurgo			
 <p>00029013018</p>	<p>Descrizione / esempio di impiego</p> <p>Adattatore pompa freno anteriore o posteriore, per riempire/spurgare l'impianto frenante</p>		
	<p>utilizzato nel modello</p> <p>65 SX</p> <p>85 SX 2014</p> <p>85 SX 2015</p> <p>85 SX 2016</p> <p>85 SX 2017</p> <p>85 SX 2018</p> <p>85 SX 2019</p> <p>85 SX 2020</p> <p>Freeride Dual Sport</p> <p>Freeride E-SX</p> <p>Freeride E-XC 2015</p> <p>Freeride E-XC 2016</p> <p>Freeride E-XC 2017</p> <p>Freeride E-XC 2018</p> <p>Freeride E-XC 2019</p> <p>Freeride E-XC 2020</p> <p>Supermoto E-Ride</p>	<p>da utilizzare con</p> <p>00029013100</p> <p>i relativi utensili / articoli sono</p> <p>00029013018-01 (volume di fornitura)</p>	<p>Tagliandi</p> <p><input checked="" type="checkbox"/></p>


00029013021 Coperchio di spurgo			
 <p>00029013021</p>	Descrizione / esempio di impiego Adattatore pompa freno anteriore o posteriore, per riempire/spurgare l'impianto frenante		
	da utilizzare con 00029013100 i relativi utensili / articoli sono 00029013021-01 (volume di fornitura)		
utilizzato nel modello Travel Mid 790 Duke 890 Duke		Tagliandi <input checked="" type="checkbox"/>	Riparazione <input type="checkbox"/>
		optional <input type="checkbox"/>	
00029013022 Coperchio di spurgo			
 <p>00029013022</p>	Descrizione / esempio di impiego Adattatore pompa freno anteriore o posteriore, per riempire/spurgare l'impianto frenante		
	da utilizzare con 00029013100 i relativi utensili / articoli sono 00029013022-02 (volume di fornitura)		
utilizzato nel modello Travel Mid 790 Duke 890 Duke		Tagliandi <input checked="" type="checkbox"/>	Riparazione <input type="checkbox"/>
		optional <input type="checkbox"/>	
00029013023 Coperchio di spurgo			
 <p>00029013023</p>	Descrizione / esempio di impiego Adattatore pompa freno anteriore o posteriore, per riempire/spurgare l'impianto frenante		
	da utilizzare con 00029013100 i relativi utensili / articoli sono 00029013023-02 (volume di fornitura)		
utilizzato nel modello 1290 Super Adventure S 2021 1290 Super Adventure R 2021 890 Duke R 1290 Super Duke R 2017 1290 Super Duke R 2018 1290 Super Duke R 2019 1290 Super Duke R 2020 1290 Super Duke R / RR 2021 1290 Super Duke GT 2017 1290 Super Duke GT 2018 1290 Super Duke GT 2019 1290 Super Duke GT 2020 1290 Super Duke GT 2021		Tagliandi <input checked="" type="checkbox"/>	Riparazione <input type="checkbox"/>
		optional <input type="checkbox"/>	

00029013002-02 Parte di ricambio coperchio di spurgo	
 <p>00029013002</p>	<p>Descrizione / esempio di impiego</p> <p>Parti di ricambio per il coperchio di spurgo (1 guarnizione, 2 O-ring) da utilizzare con 00029013002</p>
articoli di ricambio	
00029013004-02 Parte di ricambio coperchio di spurgo	
 <p>00029013004</p>	<p>Descrizione / esempio di impiego</p> <p>Parti di ricambio per il coperchio di spurgo (1 guarnizione, 2 O-ring) da utilizzare con 00029013004</p>
articoli di ricambio	
00029013005-01 Parte di ricambio coperchio di spurgo	
 <p>00029013005</p>	<p>Descrizione / esempio di impiego</p> <p>Parte di ricambio per il coperchio di spurgo (1 guarnizione) da utilizzare con 00029013005</p>
articoli di ricambio	
00029013006-02 Parte di ricambio coperchio di spurgo	
 <p>00029013006</p>	<p>Descrizione / esempio di impiego</p> <p>Parti di ricambio per il coperchio di spurgo (1 O-ring, 2 O-ring) da utilizzare con 00029013006</p>
articoli di ricambio	
00029013009-01 Parte di ricambio coperchio di spurgo	
 <p>00029013009</p>	<p>Descrizione / esempio di impiego</p> <p>Parte di ricambio per il coperchio di spurgo (1 guarnizione) da utilizzare con 00029013009</p>
articoli di ricambio	

00029013010-01 Parte di ricambio coperchio di spurgo	
 <p>00029013010</p>	<p>Descrizione / esempio di impiego</p> <p>Parte di ricambio per il coperchio di spurgo (1 guarnizione) da utilizzare con 00029013010</p>
articoli di ricambio	
00029013012-01 Parte di ricambio coperchio di spurgo	
 <p>00029013012</p>	<p>Descrizione / esempio di impiego</p> <p>Parti di ricambio per il coperchio di spurgo (1 guarnizione, 2 O-ring) da utilizzare con 00029013012</p>
articoli di ricambio	
00029013013-01 Parte di ricambio coperchio di spurgo	
 <p>00029013013</p>	<p>Descrizione / esempio di impiego</p> <p>Parte di ricambio per il coperchio di spurgo (1 guarnizione) da utilizzare con 00029013013</p>
articoli di ricambio	
00029013014-02 Parte di ricambio coperchio di spurgo	
 <p>00029013014</p>	<p>Descrizione / esempio di impiego</p> <p>Parti di ricambio per il coperchio di spurgo (1 guarnizione, 2 O-ring) da utilizzare con 00029013014</p>
articoli di ricambio	
00029013015-01 Parte di ricambio coperchio di spurgo	
 <p>00029013015</p>	<p>Descrizione / esempio di impiego</p> <p>Parte di ricambio per il coperchio di spurgo (1 guarnizione) da utilizzare con 00029013015</p>
articoli di ricambio	

00029013017-01 Parte di ricambio coperchio di spurgo	
 <p>00029013017</p>	<p>Descrizione / esempio di impiego</p> <p>Parte di ricambio per il coperchio di spurgo (1 guarnizione) da utilizzare con 00029013017</p>
articoli di ricambio	
00029013018-01 Parte di ricambio coperchio di spurgo	
 <p>00029013018</p>	<p>Descrizione / esempio di impiego</p> <p>Parte di ricambio per il coperchio di spurgo (1 guarnizione) da utilizzare con 00029013018</p>
articoli di ricambio	
00029013021-01 Parte di ricambio coperchio di spurgo	
 <p>00029013021</p>	<p>Descrizione / esempio di impiego</p> <p>Parte di ricambio per il coperchio di spurgo (1 guarnizione) da utilizzare con 00029013021</p>
articoli di ricambio	
00029013022-02 Parte di ricambio coperchio di spurgo	
 <p>00029013022</p>	<p>Descrizione / esempio di impiego</p> <p>Parti di ricambio per il coperchio di spurgo (1 guarnizione, 2 O-ring) da utilizzare con 00029013022</p>
articoli di ricambio	
00029013023-02 Parte di ricambio coperchio di spurgo	
 <p>00029013023</p>	<p>Descrizione / esempio di impiego</p> <p>Parti di ricambio per il coperchio di spurgo (1 guarnizione, 2 O-ring) da utilizzare con 00029013023</p>
articoli di ricambio	

5.1 Panoramica



Cavalletto di montaggio (61229001000) (📖 Pag. 51)

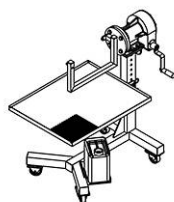
Staffa motore per il cavalletto di montaggio (61229002000) (📖 Pag. 51)

Staffa motore per il cavalletto di montaggio (61729002000) (📖 Pag. 52)

Staffa motore per il cavalletto di montaggio (63529002000) (📖 Pag. 52)

Supporto per il cavalletto di montaggio (70029001000) (📖 Pag. 53)

61229001000 Cavalletto di montaggio



61229001000

Descrizione / esempio di impiego

Attrezzo (inclusi ciclistica, manovella per ruotare il motore, coppa dell'olio e staffa motore) per il fissaggio del motore smontato

utilizzato nel modello

Mini MX 2 stroke

MX

Enduro E1

Enduro E2

Enduro E3

Freeride

Cross Country

Street

i relativi utensili / articoli sono

45229001060

45229001070

46229001060

46229001070

47229002020

50429002020

55429002000

56029002000

56029002020

56029002030

61229002000

61729002000

63529002000

70029001000

75012001060

75012001070

77229002000

78029002000

79229002000

79429002000

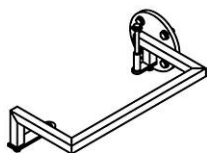
90129002000

Tagliandi

Riparazione

optional

61229002000 Staffa motore per il cavalletto di montaggio



61229002000

Descrizione / esempio di impiego

Attrezzo separato per motori di grossa cilindrata, per il montaggio sul cavalletto di montaggio

da utilizzare con

61229001000

utilizzato nel modello

1050 Adventure

1090 Adventure

1090 Adventure R

1090 Adventure S

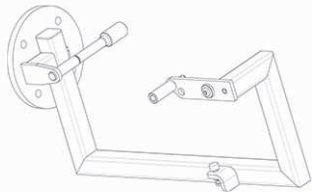
1190 Adventure

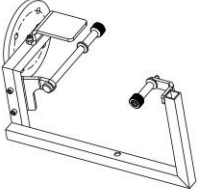
1190 Adventure R

1290 Super Adventure

1290 Super Adventure T


6122900200 Staffa motore per il cavalletto di montaggio		
	1290 Super Adventure S 2017	
	1290 Super Adventure S 2018	
	1290 Super Adventure S 2019	
	1290 Super Adventure S 2020	
	1290 Super Adventure R 2017	
	1290 Super Adventure R 2018	
	1290 Super Adventure R 2019	
	1290 Super Adventure R 2020	
	1290 Super Duke R 2014	
	1290 Super Duke R 2015	
	1290 Super Duke R 2016	
	1290 Super Duke R 2017	
	1290 Super Duke R 2018	
	1290 Super Duke R 2019	
	1290 Super Duke R Special Edition	
	Super Bike Big	
	1290 Super Duke GT 2016	
	1290 Super Duke GT 2017	
	1290 Super Duke GT 2018	
	1290 Super Duke GT 2019	
Tagliandi	<input type="checkbox"/>	Riparazione <input checked="" type="checkbox"/> optional <input type="checkbox"/>

6172900200 Staffa motore per il cavalletto di montaggio		
 <p>6172900200</p>	<p>Descrizione / esempio di impiego</p> <p>Attrezzo separato per motori di grossa cilindrata, per il montaggio sul cavalletto di montaggio</p> <p>da utilizzare con 61229001000</p> <p>utilizzato nel modello</p> <p>1290 Super Adventure S 2021</p> <p>1290 Super Adventure R 2021</p> <p>1290 Super Duke R 2020</p> <p>1290 Super Duke R / RR 2021</p> <p>1290 Super Duke GT 2020</p> <p>1290 Super Duke GT 2021</p>	
	Tagliandi	<input type="checkbox"/>

6352900200 Staffa motore per il cavalletto di montaggio		
 <p>6352900200</p>	<p>Descrizione / esempio di impiego</p> <p>Attrezzo separato per motori di grossa cilindrata, per il montaggio sul cavalletto di montaggio</p> <p>da utilizzare con 61229001000</p> <p>utilizzato nel modello</p> <p>Travel Mid</p> <p>790 Duke</p> <p>890 Duke</p> <p>890 Duke R</p>	
	Tagliandi	<input type="checkbox"/>

70029001000 Supporto per il cavalletto di montaggio					
<p>70029001000</p>	Descrizione / esempio di impiego Attrezzo per fissare il motore smontato sul cavalletto di montaggio da utilizzare con 61229001000 utilizzato nel modello Freeride E-Ride Supermoto E-Ride				
	Tagliandi	<input type="checkbox"/>	Riparazione	<input checked="" type="checkbox"/>	optional

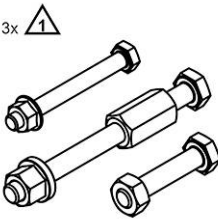

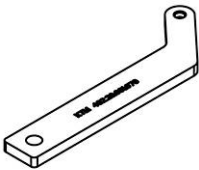
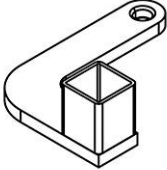
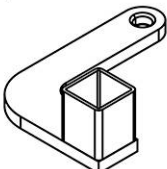
5.2 Panoramica parete degli attrezzi



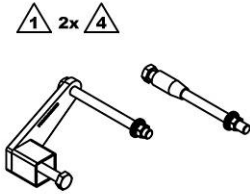
Sede del cavalletto di montaggio (45229001060) (Pag. 53)
Supporto per il cavalletto di montaggio (45229001070) (Pag. 53)
Sede del cavalletto di montaggio (46229001060) (Pag. 54)
Supporto per il cavalletto di montaggio (46229001070) (Pag. 54)
Supporto per il cavalletto di montaggio (47229002020) (Pag. 54)
Supporto per il cavalletto di montaggio (50429002020) (Pag. 54)
Supporto e sede del cavalletto di montaggio (55429002000) (Pag. 55)
Supporto per il cavalletto di montaggio (56029002000) (Pag. 56)
Supporto per il cavalletto di montaggio (56029002020) (Pag. 56)
Supporto per il cavalletto di montaggio (56029002030) (Pag. 57)
Sede del cavalletto di montaggio (75012001060) (Pag. 58)
Supporto per il cavalletto di montaggio (75012001070) (Pag. 58)
Supporto e sede del cavalletto di montaggio (77229002000) (Pag. 58)
Supporto e sede del cavalletto di montaggio (78029002000) (Pag. 59)
Supporto e sede del cavalletto di montaggio (79229002000) (Pag. 59)
Supporto e sede del cavalletto di montaggio (79429002000) (Pag. 61)
Supporto e sede del cavalletto di montaggio (90129002000) (Pag. 62)

45229001060 Sede del cavalletto di montaggio					
<p>3x 1</p> <p>45229001060</p>	Descrizione / esempio di impiego Attrezzo per fissare il motore smontato sul cavalletto di montaggio da utilizzare con 61229001000 utilizzato nel modello 50 SX 50 SX Mini 50 SXS 50 SXS Mini				
	Tagliandi	<input type="checkbox"/>	Riparazione	<input checked="" type="checkbox"/>	optional

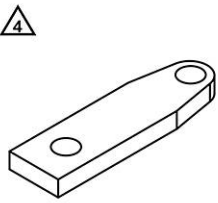
45229001070 Supporto per il cavalletto di montaggio					
<p>45229001070</p>	Descrizione / esempio di impiego Attrezzo per fissare il motore smontato sul cavalletto di montaggio da utilizzare con 61229001000 utilizzato nel modello 50 SX 50 SX Mini 50 SXS 50 SXS Mini				
	Tagliandi	<input type="checkbox"/>	Riparazione	<input checked="" type="checkbox"/>	optional

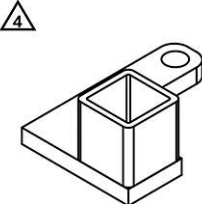
46229001060 Sede del cavalletto di montaggio			
 <p>3x </p> <p>46229001060</p>	Descrizione / esempio di impiego Attrezzo per fissare il motore smontato sul cavalletto di montaggio da utilizzare con 61229001000		
	utilizzato nel modello 65 SX 85 SX 2014 85 SX 2015 85 SX 2016 85 SX 2017		
Tagliandi	<input type="checkbox"/>	Riparazione	<input checked="" type="checkbox"/>
		optional	<input type="checkbox"/>
46229001070 Supporto per il cavalletto di montaggio			
 <p>46229001070</p>	Descrizione / esempio di impiego Attrezzo per fissare il motore smontato sul cavalletto di montaggio da utilizzare con 61229001000		
	utilizzato nel modello 65 SX 85 SX 2014 85 SX 2015 85 SX 2016 85 SX 2017		
Tagliandi	<input type="checkbox"/>	Riparazione	<input checked="" type="checkbox"/>
		optional	<input type="checkbox"/>
47229002020 Supporto per il cavalletto di montaggio			
 <p>47229002020</p>	Descrizione / esempio di impiego Attrezzo per fissare il motore smontato sul cavalletto di montaggio da utilizzare con 61229001000		
	utilizzato nel modello 85 SX 2018 85 SX 2019 85 SX 2020 85 SX 2021 85 SX 2022		
Tagliandi	<input type="checkbox"/>	Riparazione	<input checked="" type="checkbox"/>
		optional	<input type="checkbox"/>
50429002020 Supporto per il cavalletto di montaggio			
 <p>50429002020</p>	Descrizione / esempio di impiego Attrezzo per fissare il motore smontato sul cavalletto di montaggio da utilizzare con 61229001000		
	utilizzato nel modello 150 SX 2016 150 SX 2017 150 SX 2018 150 SX 2019 150 SX 2020 150 SX 2021 150 SX 2022 125 SX 2016 125 SX 2017 125 SX 2018		

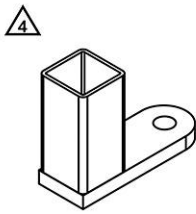
50429002020 Supporto per il cavalletto di montaggio		
	125 SX 2019	
	125 SX 2020	
	125 SX 2021	
	125 SX 2022	
	150 EXC	
	125 XC	
	125 XC-W	
	150 XC-W	
Tagliandi	<input type="checkbox"/>	Riparazione <input checked="" type="checkbox"/>
		optional <input type="checkbox"/>

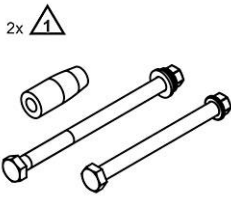
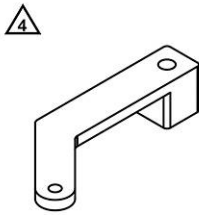
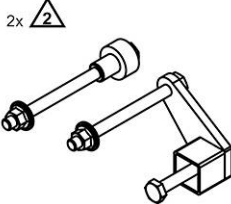
55429002000 Supporto e sede del cavalletto di montaggio	
 <p>55429002000</p>	<p>Descrizione / esempio di impiego</p> <p>Attrezzo per fissare il motore smontato sul cavalletto di montaggio da utilizzare con 61229001000</p> <p>utilizzato nel modello</p> <p>250 SX 2017</p> <p>250 SX 2018</p> <p>250 SX 2019</p> <p>250 SX 2020</p> <p>250 SX 2021</p> <p>250 SX 2022</p> <p>250 EXC 2017</p> <p>250 EXC 2018</p> <p>250 EXC 2019</p> <p>250 EXC 2020</p> <p>250 EXC 2021</p> <p>250 EXC 2022</p> <p>250 EXC Six Days 2017</p> <p>250 EXC Six Days 2018</p> <p>250 EXC Six Days 2019</p> <p>250 EXC Six Days 2020</p> <p>250 EXC Six Days 2021</p> <p>250 EXC Six Days 2022</p> <p>300 EXC 2017</p> <p>300 EXC 2018</p> <p>300 EXC 2019</p> <p>300 EXC 2020</p> <p>300 EXC 2020</p> <p>300 EXC 2021</p> <p>300 EXC 2022</p> <p>300 EXC Six Days 2017</p> <p>300 EXC Six Days 2018</p> <p>300 EXC Six Days 2019</p> <p>300 EXC Six Days 2020</p> <p>300 EXC Six Days 2021</p> <p>300 EXC Six Days 2022</p> <p>250 XC-W 2017</p> <p>250 XC-W 2018</p> <p>250 XC-W 2019</p> <p>250 XC-W 2020</p> <p>250 XC-W 2021</p> <p>250 XC-W 2022</p>

55429002000 Supporto e sede del cavalletto di montaggio			
	250 XC 2017		
	250 XC 2018		
	250 XC 2019		
	250 XC 2020		
	250 XC 2021		
	250 XC 2022		
	300 XC 2017		
	300 XC 2018		
	300 XC 2019		
	300 XC 2020		
	300 XC 2021		
	300 XC 2022		
	300 XC-W 2017		
	300 XC-W 2018		
	300 XC-W 2019		
	300 XC-W 2020		
	300 XC-W 2021		
	300 XC-W 2022		
	300 XC-W Six Days 2017		
	300 XC-W Six Days 2018		
300 XC-W Six Days 2019			
300 XC-W Six Days 2020			
Tagliandi	<input type="checkbox"/>	Riparazione	<input checked="" type="checkbox"/>
		optional	<input type="checkbox"/>

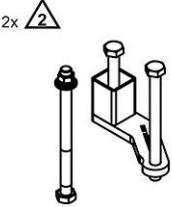

56029002000 Supporto per il cavalletto di montaggio			
 <p>56029002000</p>	Descrizione / esempio di impiego Attrezzo per fissare il motore smontato sul cavalletto di montaggio da utilizzare con 61229001000		
	utilizzato nel modello 150 SX 2014 150 SX 2015 125 SX 2014 125 SX 2015 Enduro E1 2 stroke 200 EXC 150 XC 200 XC-W		
Tagliandi	<input type="checkbox"/>	Riparazione	<input checked="" type="checkbox"/>
		optional	<input type="checkbox"/>

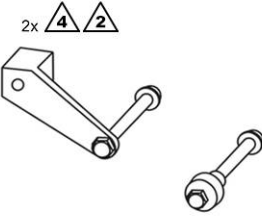


56029002020 Supporto per il cavalletto di montaggio			
 <p>56029002020</p>	Descrizione / esempio di impiego Attrezzo per fissare il motore smontato sul cavalletto di montaggio da utilizzare con 61229001000		
	utilizzato nel modello 150 SX 2014 150 SX 2015 125 SX 2014 125 SX 2015 Enduro E1 2 stroke		

56029002020 Supporto per il cavalletto di montaggio			
	200 EXC		
	150 XC		
	200 XC-W		
	Tagliandi <input type="checkbox"/>	Riparazione <input checked="" type="checkbox"/>	optional <input type="checkbox"/>
56029002030 Supporto per il cavalletto di montaggio			
 <p>56029002030</p>	Descrizione / esempio di impiego Attrezzo per fissare il motore smontato sul cavalletto di montaggio da utilizzare con 61229001000		
	utilizzato nel modello 250 SX 2014 250 SX 2015 250 SX 2016 250 EXC 2014 250 EXC 2015 250 EXC 2016 250 EXC Six Days 2014 250 EXC Six Days 2015 250 EXC Six Days 2016 250 EXC Factory Edition 300 EXC 2014 300 EXC 2015 300 EXC 2016 300 EXC Six Days 2014 300 EXC Six Days 2015 300 EXC Six Days 2016 300 EXC Factory Edition Freeride Dual Sport 2 stroke 250 XC-W 2014 250 XC-W 2015 250 XC-W 2016 250 XC 2014 250 XC 2015 250 XC 2016 300 XC 2014 300 XC 2015 300 XC 2016 300 XC-W 2014 300 XC-W 2015 300 XC-W 2016 300 XC-W Six Days 2014 300 XC-W Six Days 2015 300 XC-W Six Days 2016		
	Tagliandi <input type="checkbox"/>	Riparazione <input checked="" type="checkbox"/>	optional <input type="checkbox"/>

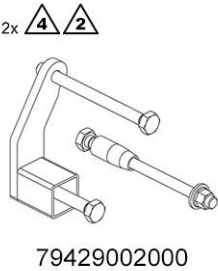


75012001060 Sede del cavalletto di montaggio			
 <p>75012001060</p>	<p>Descrizione / esempio di impiego</p> <p>Attrezzo per fissare il motore smontato sul cavalletto di montaggio da utilizzare con 61229001000</p> <p>utilizzato nel modello</p> <p>Supermoto / Dual Sport Dual Sport Enduro 690 Duke 690 Duke R</p>		
	Tagliandi <input type="checkbox"/>	Riparazione <input checked="" type="checkbox"/>	optional <input type="checkbox"/>
75012001070 Supporto per il cavalletto di montaggio			
 <p>75012001070</p>	<p>Descrizione / esempio di impiego</p> <p>Attrezzo per fissare il motore smontato sul cavalletto di montaggio da utilizzare con 61229001000</p> <p>utilizzato nel modello</p> <p>Supermoto / Dual Sport Dual Sport Enduro 690 Duke 690 Duke R</p>		
	Tagliandi <input type="checkbox"/>	Riparazione <input checked="" type="checkbox"/>	optional <input type="checkbox"/>
77229002000 Supporto e sede del cavalletto di montaggio			
 <p>77229002000</p>	<p>Descrizione / esempio di impiego</p> <p>Attrezzo per fissare il motore smontato sul cavalletto di montaggio da utilizzare con 61229001000</p> <p>utilizzato nel modello</p> <p>350 SX-F 2014 350 SX-F 2015 MX2 4 stroke Enduro E1 4 stroke 350 EXC-F 2014 350 EXC-F 2015 350 EXC-F 2016 350 EXC-F Six Days 2014 350 EXC-F Six Days 2015 350 EXC-F Six Days 2016 350 EXC-F Factory Edition Freeride 350 250 XC-F 2014 250 XC-F 2015 250 XC-F 2016 250 XC-F 2017 250 XC-F 2018 250 XC-F 2020 250 XC-F 2021 250 XC-F 2022 250 XCF-W 350 XC-F 2014 350 XC-F 2015 350 XCF-W 2014</p>		
	Tagliandi <input type="checkbox"/>	Riparazione <input checked="" type="checkbox"/>	optional <input type="checkbox"/>

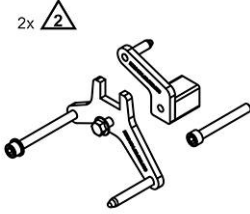
77229002000 Supporto e sede del cavalletto di montaggio			
	350 XCF-W 2015		
	350 XCF-W 2016		
	350 XCF-W Six Days		
Tagliandi	<input type="checkbox"/>	Riparazione	<input checked="" type="checkbox"/>
		optional	<input type="checkbox"/>

78029002000 Supporto e sede del cavalletto di montaggio			
 <p>2x </p> <p>78029002000</p>	Descrizione / esempio di impiego Attrezzo per fissare il motore smontato sul cavalletto di montaggio da utilizzare con 61229001000		
	utilizzato nel modello 450 SX-F 2014 450 SX-F EU 2015 450 SX-F US 2015 450 EXC 2014 450 EXC 2015 450 EXC 2016 450 EXC Six Days 2014 450 EXC Six Days 2015 450 EXC Six Days 2016 450 EXC Factory Edition 500 EXC 2014 500 EXC 2015 500 EXC 2016 500 EXC Six Days 2014 500 EXC Six Days 2015 500 EXC Six Days 2016 450 XC-F 2014 450 XC-F 2015 450 XC-W 500 XC-W 2014 500 XC-W 2015 500 XC-W 2016 450 SMR 2014		
Tagliandi	<input type="checkbox"/>	Riparazione	<input checked="" type="checkbox"/>
		optional	<input type="checkbox"/>


79229002000 Supporto e sede del cavalletto di montaggio			
 <p>2x  </p> <p>79229002000</p>	Descrizione / esempio di impiego Attrezzo per fissare il motore smontato sul cavalletto di montaggio da utilizzare con 61229001000		
	utilizzato nel modello 350 SX-F 2016 350 SX-F 2017 350 SX-F 2018 350 SX-F 2019 350 SX-F 2020 350 SX-F 2021 350 SX-F 2022 250 SX-F Factory Edition US 2015 250 SX-F 2016 250 SX-F 2017 250 SX-F 2018		

79229002000 Supporto e sede del cavalletto di montaggio		
	250 SX-F 2019	
	250 SX-F 2020	
	250 SX-F 2021	
	250 SX-F 2022	
	250 EXC-F 2017	
	250 EXC-F 2018	
	250 EXC-F 2019	
	250 EXC-F 2020	
	250 EXC-F 2021	
	250 EXC-F 2022	
	250 EXC-F Six Days 2017	
	250 EXC-F Six Days 2018	
	250 EXC-F Six Days 2019	
	250 EXC-F Six Days 2020	
	250 EXC-F Six Days 2021	
	250 EXC-F Six Days 2022	
	350 EXC-F 2017	
	350 EXC-F 2018	
	350 EXC-F 2019	
	350 EXC-F 2020	
	350 EXC-F 2021	
	350 EXC-F 2022	
	350 EXC-F Six Days 2017	
	350 EXC-F Six Days 2018	
	350 EXC-F Six Days 2019	
	350 EXC-F Six Days 2020	
	350 EXC-F Six Days 2021	
	350 EXC-F Six Days 2022	
	Freeride 250 F	
	250 XC-F 2016	
	250 XC-F 2017	
	250 XC-F 2018	
	250 XC-F 2019	
	250 XC-F 2020	
	250 XC-F 2021	
	250 XC-F 2022	
	350 XC-F 2016	
	350 XC-F 2017	
	350 XC-F 2018	
	350 XC-F 2019	
	350 XC-F 2020	
	350 XC-F 2021	
	350 XC-F 2022	
	350 XCF-W 2020	
	350 XCF-W 2021	
	350 XCF-W 2022	
	Tagliandi <input type="checkbox"/>	Riparazione <input checked="" type="checkbox"/>
		optional <input type="checkbox"/>

7942900200 Supporto e sede del cavalletto di montaggio					
 <p>2x  </p> <p>7942900200</p>	<p>Descrizione / esempio di impiego</p> <p>Attrezzo per fissare il motore smontato sul cavalletto di montaggio da utilizzare con 61229001000</p> <p>utilizzato nel modello</p> <p>450 SX-F Factory Edition US 2015 450 SX-F 2016 450 SX-F 2017 450 SX-F 2018 450 SX-F 2019 450 SX-F 2020 450 SX-F 2021 450 SX-F EU 2022 450 SX-F US 2022 450 EXC 2017 450 EXC 2018 450 EXC 2019 450 EXC 2020 450 EXC 2021 450 EXC 2022 450 EXC Six Days 2017 450 EXC Six Days 2018 450 EXC Six Days 2019 450 EXC Six Days 2020 450 EXC Six Days 2021 450 EXC Six Days 2022 500 EXC 2017 500 EXC 2018 500 EXC 2019 500 EXC 2020 500 EXC 2021 500 EXC 2022 500 EXC Six Days 2017 500 EXC Six Days 2018 500 EXC Six Days 2019 500 EXC Six Days 2020 500 EXC Six Days 2021 500 EXC Six Days 2022 450 XC-F 2016 450 XC-F 2017 450 XC-F 2018 450 XC-F 2019 450 XC-F 2020 450 XC-F 2021 450 XC-F 2022 500 XC-W 2020 500 XCF-W 2021 500 XCF-W 2022 450 SMR 2021 450 SMR 2022</p>	<table border="1" style="width: 100%; border-collapse: collapse;"> <tr> <td style="width: 33%;">Tagliandi <input type="checkbox"/></td> <td style="width: 33%;">Riparazione <input checked="" type="checkbox"/></td> <td style="width: 33%;">optional <input type="checkbox"/></td> </tr> </table>	Tagliandi <input type="checkbox"/>	Riparazione <input checked="" type="checkbox"/>	optional <input type="checkbox"/>
Tagliandi <input type="checkbox"/>	Riparazione <input checked="" type="checkbox"/>	optional <input type="checkbox"/>			

9012900200 Supporto e sede del cavalletto di montaggio		
 <p>9012900200</p>	<p>Descrizione / esempio di impiego</p> <p>Attrezzo per fissare il motore smontato sul cavalletto di montaggio da utilizzare con 61229001000</p> <p>utilizzato nel modello</p> <p>Travel Small Naked Small Super Bike Small</p>	
<p>Tagliandi <input type="checkbox"/></p>	<p>Riparazione <input checked="" type="checkbox"/></p>	<p>optional <input type="checkbox"/></p>

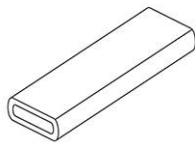
6.1 Panoramica



Impugnatura chiave di fermo (60012060000) (📖 Pag. 63)

Chiave di fermo (61329085000) (📖 Pag. 63)

60012060000 Impugnatura chiave di fermo



60012060000

Descrizione / esempio di impiego

Prolunga della chiave di fermo della borsa attrezzi, per ruotare i componenti (mozzo posteriore)

da utilizzare con
61329085000

utilizzato nel modello

Naked Big

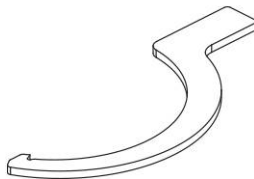
Touring

Tagliandi

Riparazione

optional

61329085000 Chiave di fermo



61329085000

Descrizione / esempio di impiego

Nella borsa attrezzi, per ruotare i componenti (mozzo posteriore)

utilizzato nel modello

Naked Big

Touring

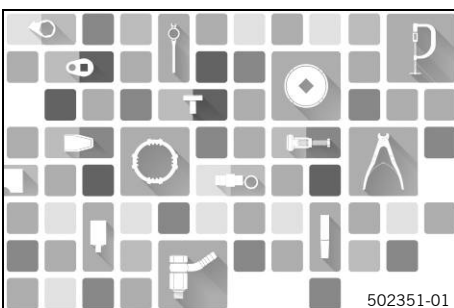
i relativi utensili / articoli sono
60012060000

Tagliandi

Riparazione

optional

6.2 Panoramica parete degli attrezzi



Vite di bloccaggio (0113080802) (📖 Pag. 64)

Chiave di fermo (45229012000) (📖 Pag. 64)

Chiave di fermo (45229050000) (📖 Pag. 64)

Segmento dentato (45229081000) (📖 Pag. 65)

Segmento dentato (46229081000) (📖 Pag. 65)

Chiave di fermo (47029003000) (📖 Pag. 65)

Chiave di fermo (47229003000) (📖 Pag. 65)

Chiave di fermo (49012003000) (📖 Pag. 66)

Chiave di fermo (50329004000) (📖 Pag. 66)

Utensile di bloccaggio (50329038000) (📖 Pag. 66)

Chiave di fermo (50429003000) (📖 Pag. 66)

Chiave di fermo (50529003000) (📖 Pag. 67)

Chiave di fermo (50529012000) (📖 Pag. 67)

Chiave di fermo (51129003000) (📖 Pag. 68)

Chiave di fermo (54629012200) (📖 Pag. 69)

Chiave di fermo (55129001000) (📖 Pag. 70)

Chiave di fermo (55429012000) (📖 Pag. 70)

Segmento dentato (56012004000) (📖 Pag. 72)

Chiave di fermo (59029003100) (📖 Pag. 72)

Vite di bloccaggio (61229015000) (🗨️ Pag. 72)

Spina di fissaggio (61329033000) (🗨️ Pag. 73)

Chiave di fermo (63529003000) (🗨️ Pag. 73)

Tirante (63529055090) (🗨️ Pag. 73)

Segmento dentato (70029032000) (🗨️ Pag. 73)

Segmento dentato (75029081000) (🗨️ Pag. 74)

Chiave di fermo (75029091000) (🗨️ Pag. 74)

Vite di bloccaggio (77329010000) (🗨️ Pag. 74)

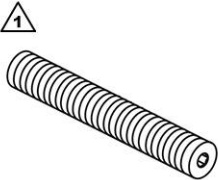
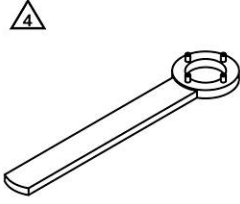
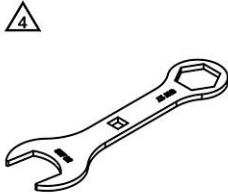
Chiave di fermo (80029003000) (🗨️ Pag. 74)

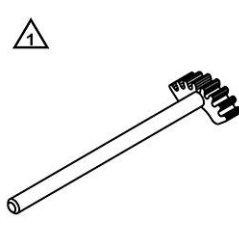

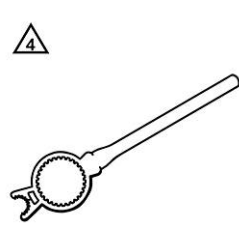
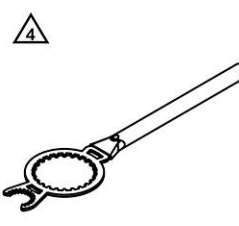
Segmento dentato (80029004000) (🗨️ Pag. 75)

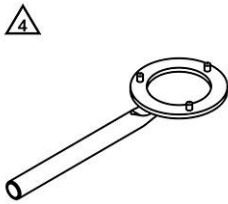

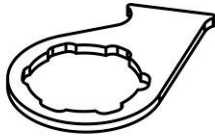

Chiave di fermo (90129012000) (🗨️ Pag. 75)

Chiave a nasello (90129051000) (🗨️ Pag. 76)

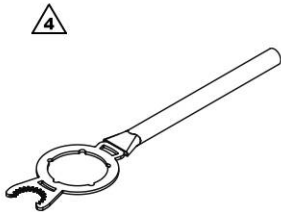
Segmento dentato (90129081100) (🗨️ Pag. 79)


0113080802 Vite di bloccaggio			
 <p>113080802</p>	Descrizione / esempio di impiego Attrezzo per fissare i componenti (albero motore sul punto morto superiore)		
	utilizzato nel modello 450 SX-F 450 EXC 450 EXC Six Days 450 EXC Factory Edition Enduro E3 4 stroke 450 XC-F 450 XC-W Cross Country E3 4 stroke Supermoto Competition		
	Tagliandi	<input checked="" type="checkbox"/>	Riparazione
			<input type="checkbox"/>
			optional <input type="checkbox"/>
45229012000 Chiave di fermo			
 <p>45229012000</p>	Descrizione / esempio di impiego Attrezzo per tenere fermi i componenti (rotore)		
	utilizzato nel modello 50 SX 50 SX Mini 50 SXS 50 SXS Mini		
	Tagliandi	<input type="checkbox"/>	Riparazione
			<input checked="" type="checkbox"/>
			optional <input type="checkbox"/>
45229050000 Chiave di fermo			
 <p>45229050000</p>	Descrizione / esempio di impiego Attrezzo per tenere fermi, svitare e serrare i componenti (cannotto di sterzo)		
	utilizzato nel modello 50 SX 2014 50 SX 2015 50 SX 2016 50 SX 2017 50 SX 2018 50 SX 2019 50 SX Mini 2014 50 SX Mini 2015		


4522905000 Chiave di fermo			
	50 SX Mini 2016 50 SX Mini 2017 50 SX Mini 2018 50 SX Mini 2019 50 SXS 50 SXS Mini Travel Big		
	Tagliandi <input checked="" type="checkbox"/>	Riparazione <input type="checkbox"/>	optional <input type="checkbox"/>
45229081000 Segmento dentato			
 <p>45229081000</p>	Descrizione / esempio di impiego Attrezzo per tenere fermi i componenti (frizione)		
	utilizzato nel modello 50 SX 50 SX Mini 50 SXS 50 SXS Mini	Tagliandi <input type="checkbox"/>	Riparazione <input checked="" type="checkbox"/>
46229081000 Segmento dentato			
 <p>46229081000</p>	Descrizione / esempio di impiego Attrezzo per tenere fermi i componenti (frizione)		
	utilizzato nel modello 65 SX	Tagliandi <input type="checkbox"/>	Riparazione <input checked="" type="checkbox"/>
47029003000 Chiave di fermo			
 <p>47029003000</p>	Descrizione / esempio di impiego Attrezzo per tenere fermi i componenti (frizione, ingranaggio dell'albero primario)		
	utilizzato nel modello 85 SX 2014 85 SX 2015 85 SX 2016 85 SX 2017	Tagliandi <input checked="" type="checkbox"/>	Riparazione <input type="checkbox"/>
47229003000 Chiave di fermo			
 <p>47229003000</p>	Descrizione / esempio di impiego Attrezzo per tenere fermi i componenti (frizione, ingranaggio dell'albero primario)		
	utilizzato nel modello 85 SX 2018 85 SX 2019 85 SX 2020 85 SX 2021 85 SX 2022	Tagliandi <input checked="" type="checkbox"/>	Riparazione <input type="checkbox"/>

49012003000 Chiave di fermo			
 <p>49012003000</p>	Descrizione / esempio di impiego Attrezzo per tenere fermi i componenti (frizione)		
	utilizzato nel modello 65 SX		
	Tagliandi	<input checked="" type="checkbox"/>	Riparazione
			<input type="checkbox"/>
	optional		<input type="checkbox"/>
50329004000 Chiave di fermo			
 <p>50329004000</p>	Descrizione / esempio di impiego Attrezzo per tenere fermi i componenti (ingranaggio dell'albero primario)		
	utilizzato nel modello 150 SX 2014 150 SX 2015 125 SX 2014 125 SX 2015 Enduro E1 2 stroke 200 EXC 150 XC 200 XC-W		
	Tagliandi	<input type="checkbox"/>	Riparazione
			<input checked="" type="checkbox"/>
	optional		<input type="checkbox"/>
50329038000 Utensile di bloccaggio			
 <p>50329038000</p>	Descrizione / esempio di impiego Attrezzo per tenere fermi i componenti (meccanismo d'arresto)		
	utilizzato nel modello 150 SX 2014 150 SX 2015 125 SX 2014 125 SX 2015 Enduro E1 2 stroke 200 EXC 150 XC 200 XC-W		
	Tagliandi	<input checked="" type="checkbox"/>	Riparazione
			<input type="checkbox"/>
	optional		<input type="checkbox"/>
50429003000 Chiave di fermo			
 <p>50429003000</p>	Descrizione / esempio di impiego Attrezzo per tenere fermi i componenti (frizione, ingranaggio dell'albero primario)		
	utilizzato nel modello 150 SX 2016 150 SX 2017 150 SX 2018 125 SX 2016 125 SX 2017 125 SX 2018 125 XC-W 2017		

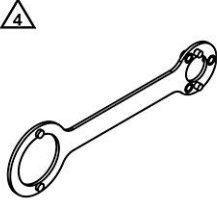
50429003000 Chiave di fermo			
	125 XC-W 2018		
	150 XC-W 2017		
	150 XC-W 2018		
Tagliandi	<input checked="" type="checkbox"/>	Riparazione	<input type="checkbox"/>
		optional	<input type="checkbox"/>

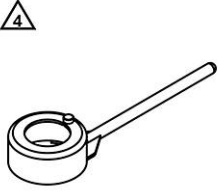
50529003000 Chiave di fermo			
 <p>50529003000</p>	Descrizione / esempio di impiego Attrezzo per tenere fermi i componenti (frizione, ingranaggio dell'albero primario)		
	utilizzato nel modello 150 SX 2019 150 SX 2020 150 SX 2021 150 SX 2022 125 SX 2019 125 SX 2020 125 SX 2021 125 SX 2022 150 EXC 125 XC 125 XC-W 2019 150 XC-W 2019 150 XC-W 2020 150 XC-W 2021 150 XC-W 2022		
Tagliandi	<input checked="" type="checkbox"/>	Riparazione	<input type="checkbox"/>
		optional	<input type="checkbox"/>


50529012000 Chiave di fermo			
 <p>50529012000</p>	Descrizione / esempio di impiego Attrezzo per tenere fermi i componenti (rotore)		
	utilizzato nel modello 150 SX 2021 150 SX 2022 125 SX 2021 125 SX 2022 150 EXC 125 XC 125 XC-W 2019 150 XC-W 2019 150 XC-W 2020 150 XC-W 2021 150 XC-W 2022		
Tagliandi	<input type="checkbox"/>	Riparazione	<input checked="" type="checkbox"/>
		optional	<input type="checkbox"/>

51129003000 Chiave di fermo	
 <p>51129003000</p>	<p>Descrizione / esempio di impiego</p> <p>Attrezzo per tenere fermi i componenti (frizione)</p> <p>utilizzato nel modello</p> <p>150 SX 2014 150 SX 2015 250 SX 350 SX-F 2016 350 SX-F 2017 350 SX-F 2018 350 SX-F 2019 350 SX-F 2020 350 SX-F 2021 350 SX-F 2022 450 SX-F 125 SX 2014 125 SX 2015 MX2 4 stroke Enduro E1 Enduro E2 Enduro E3 Freeride Dual Sport 150 XC 150 XC-W 2020 150 XC-W 2021 150 XC-W 2022 Cross Country E1 4 stroke Cross Country E2 2 stroke 350 XC-F 2016 350 XC-F 2017 350 XC-F 2018 350 XC-F 2019 350 XC-F 2020 350 XC-F 2021 350 XC-F 2022 350 XCF-W 350 XCF-W Six Days 450 XC-F 450 XC-W Cross Country E3 450 SMR 2021 450 SMR 2022 Travel Enduro 250 Duke 390 Duke 790 Duke 890 Duke 890 Duke R Naked Big RC 250 RC 390 Super Bike Big Touring</p>



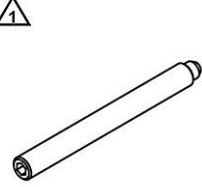
51129003000 Chiave di fermo			
	utensili alternativi		
	63529003000 80029003000		
Tagliandi	<input checked="" type="checkbox"/>	Riparazione	<input type="checkbox"/>
		optional	<input type="checkbox"/>

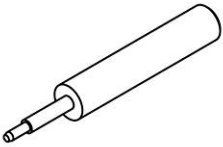
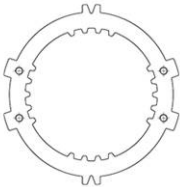
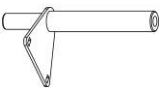
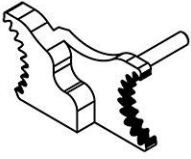
54629012200 Chiave di fermo			
 <p>54629012200</p>	Descrizione / esempio di impiego Attrezzo per tenere fermi i componenti (frizione, rotore)		
	utilizzato nel modello Mini MX 2 stroke MX1 2 stroke MX2 2 stroke Enduro E1 2 stroke 250 EXC 2017 250 EXC 2018 250 EXC 2019 250 EXC Six Days 2017 250 EXC Six Days 2018 250 EXC Six Days 2019 300 EXC 2017 300 EXC 2018 300 EXC 2019 300 EXC Six Days 2017 300 EXC Six Days 2018 300 EXC Six Days 2019 125 XC 150 XC 250 XC-W 2017 250 XC-W 2018 250 XC-W 2019 250 XC 2017 250 XC 2018 250 XC 2019 300 XC 2017 300 XC 2018 300 XC 2019 300 XC-W 2017 300 XC-W 2018 300 XC-W 2019 300 XC-W Six Days 2017 300 XC-W Six Days 2018 300 XC-W Six Days 2019		
Tagliandi	<input type="checkbox"/>	Riparazione	<input checked="" type="checkbox"/>
		optional	<input type="checkbox"/>

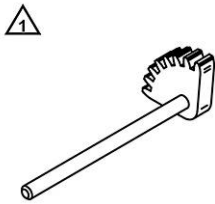
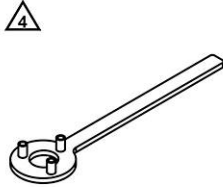
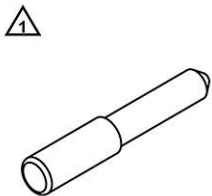
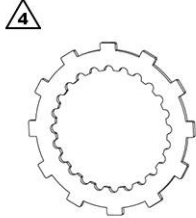
55129001000 Chiave di fermo		
 <p>55129001000</p>	<p>Descrizione / esempio di impiego</p> <p>Attrezzo per tenere fermi i componenti (rotore)</p> <p>utilizzato nel modello</p> <p>200 EXC</p> <p>250 EXC 2014</p> <p>250 EXC 2015</p> <p>250 EXC 2016</p> <p>250 EXC Six Days 2014</p> <p>250 EXC Six Days 2015</p> <p>250 EXC Six Days 2016</p> <p>250 EXC Factory Edition</p> <p>300 EXC 2014</p> <p>300 EXC 2015</p> <p>300 EXC 2016</p> <p>300 EXC Six Days 2014</p> <p>300 EXC Six Days 2015</p> <p>300 EXC Six Days 2016</p> <p>300 EXC Factory Edition</p> <p>Freeride Dual Sport 2 stroke</p> <p>125 XC-W</p> <p>150 XC-W 2017</p> <p>150 XC-W 2018</p> <p>150 XC-W 2019</p> <p>200 XC-W</p> <p>250 XC-W 2014</p> <p>250 XC-W 2015</p> <p>250 XC-W 2016</p> <p>250 XC 2014</p> <p>250 XC 2015</p> <p>250 XC 2016</p> <p>300 XC 2014</p> <p>300 XC 2015</p> <p>300 XC 2016</p> <p>300 XC-W 2014</p> <p>300 XC-W 2015</p> <p>300 XC-W 2016</p> <p>300 XC-W Six Days 2014</p> <p>300 XC-W Six Days 2015</p> <p>300 XC-W Six Days 2016</p>	
	<p>Tagliandi <input type="checkbox"/></p>	<p>Riparazione <input checked="" type="checkbox"/></p>

55429012000 Chiave di fermo		
 <p>55429012000</p>	<p>Descrizione / esempio di impiego</p> <p>Attrezzo per tenere fermi i componenti (rotore)</p> <p>utilizzato nel modello</p> <p>250 SX 2017</p> <p>250 SX 2018</p> <p>250 SX 2019</p> <p>250 EXC 2017</p> <p>250 EXC 2018</p> <p>250 EXC 2019</p>	

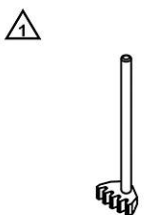
55429012000 Chiave di fermo		
	250 EXC 2020	
	250 EXC 2021	
	250 EXC 2022	
	250 EXC Six Days 2017	
	250 EXC Six Days 2018	
	250 EXC Six Days 2019	
	250 EXC Six Days 2020	
	250 EXC Six Days 2021	
	250 EXC Six Days 2022	
	300 EXC 2017	
	300 EXC 2018	
	300 EXC 2019	
	300 EXC 2020	
	300 EXC 2020	
	300 EXC 2021	
	300 EXC 2022	
	300 EXC Six Days 2017	
	300 EXC Six Days 2018	
	300 EXC Six Days 2019	
	300 EXC Six Days 2020	
	300 EXC Six Days 2021	
	300 EXC Six Days 2022	
	250 XC-W 2017	
	250 XC-W 2018	
	250 XC-W 2019	
	250 XC-W 2020	
	250 XC-W 2021	
	250 XC-W 2022	
	250 XC 2017	
	250 XC 2018	
	250 XC 2019	
	250 XC 2020	
	250 XC 2021	
	250 XC 2022	
	300 XC 2017	
	300 XC 2018	
	300 XC 2019	
	300 XC 2020	
	300 XC 2021	
	300 XC 2022	
	300 XC-W 2017	
	300 XC-W 2018	
	300 XC-W 2019	
	300 XC-W 2020	
	300 XC-W 2021	
	300 XC-W 2022	
	300 XC-W Six Days 2017	
	300 XC-W Six Days 2018	
	300 XC-W Six Days 2019	
	300 XC-W Six Days 2020	
	Tagliandi <input type="checkbox"/>	Riparazione <input checked="" type="checkbox"/>
		optional <input type="checkbox"/>

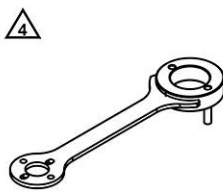
56012004000 Segmento dentato		
 <p>56012004000</p>	<p>Descrizione / esempio di impiego Attrezzo per tenere fermi i componenti (frizione)</p> <p>utilizzato nel modello</p> <p>250 SX 250 EXC 250 EXC Six Days 250 EXC Factory Edition Enduro E3 2 stroke Freeride Dual Sport 2 stroke 250 XC-W 250 XC Cross Country E3 2 stroke</p>	<p>Tagliandi <input type="checkbox"/> Riparazione <input checked="" type="checkbox"/> optional <input type="checkbox"/></p>
59029003100 Chiave di fermo		
 <p>59029003100</p>	<p>Descrizione / esempio di impiego Attrezzo per tenere fermi i componenti (frizione)</p> <p>utilizzato nel modello</p> <p>350 SX-F 2014 350 SX-F 2015 350 XC-F 2014 350 XC-F 2015</p>	<p>Tagliandi <input checked="" type="checkbox"/> Riparazione <input type="checkbox"/> optional <input type="checkbox"/></p>
61229015000 Vite di bloccaggio		
 <p>61229015000</p>	<p>Descrizione / esempio di impiego Attrezzo per fissare i componenti (albero motore sul punto morto superiore)</p> <p>utilizzato nel modello</p> <p>690 SMC R 2019 690 SMC R 2020 690 SMC R 2021 Travel Enduro 690 Enduro R 2019 690 Enduro R 2020 690 Enduro R 2021 250 Duke 390 Duke 690 Duke 2016 690 Duke 2017 690 Duke 2018 690 Duke 2019 690 Duke R 2016 690 Duke R 2017 790 Duke 890 Duke 890 Duke R Naked Big RC 250</p>	

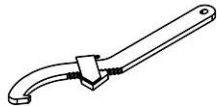
61229015000 Vite di bloccaggio			
	RC 390 Super Bike Big Touring		
	Tagliandi <input checked="" type="checkbox"/>	Riparazione <input type="checkbox"/>	optional <input type="checkbox"/>
61329033000 Spina di fissaggio			
 <p>61329033000</p>	Descrizione / esempio di impiego Attrezzo per fissare i componenti (ingranaggio a molla)		
	utilizzato nel modello 1290 Super Adventure 1290 Super Adventure T 1290 Super Adventure S 1290 Super Adventure R		
Tagliandi <input checked="" type="checkbox"/>	Riparazione <input type="checkbox"/>	optional <input type="checkbox"/>	
63529003000 Chiave di fermo			
 <p>63529003000</p>	Descrizione / esempio di impiego Attrezzo per tenere fermi i componenti (frizione)		
	utilizzato nel modello 790 Adventure R 2019 790 Adventure R 2020 790 Adventure S 2019 790 Adventure S 2020 790 Adventure R Rally 790 Duke 2018 790 Duke 2019 790 Duke 2020 890 Duke R 2020 utensili alternativi 51129003000		
Tagliandi <input type="checkbox"/>	Riparazione <input type="checkbox"/>	optional <input checked="" type="checkbox"/>	
63529055090 Tirante			
 <p>63529055090</p>	Descrizione / esempio di impiego Attrezzo per fissare il forcellone con motore smontato		
	utilizzato nel modello Travel Mid 790 Duke 890 Duke 890 Duke R		
Tagliandi <input type="checkbox"/>	Riparazione <input checked="" type="checkbox"/>	optional <input type="checkbox"/>	
70029032000 Segmento dentato			
 <p>70029032000</p>	Descrizione / esempio di impiego Attrezzo per tenere fermi i componenti (alberi di trasmissione)		
	utilizzato nel modello Freeride E-Ride Supermoto E-Ride		
Tagliandi <input type="checkbox"/>	Riparazione <input checked="" type="checkbox"/>	optional <input type="checkbox"/>	

75029081000 Segmento dentato			
 <p>75029081000</p>	Descrizione / esempio di impiego Attrezzo per tenere fermi i componenti (frizione)		
	utilizzato nel modello Supermoto / Dual Sport Dual Sport Enduro 690 Duke 690 Duke R		
	Tagliandi <input type="checkbox"/>	Riparazione <input checked="" type="checkbox"/>	optional <input type="checkbox"/>
75029091000 Chiave di fermo			
 <p>75029091000</p>	Descrizione / esempio di impiego Attrezzo per tenere fermi i componenti (rotore)		
	utilizzato nel modello Supermoto / Dual Sport Dual Sport Enduro 690 Duke 690 Duke R		
	Tagliandi <input type="checkbox"/>	Riparazione <input checked="" type="checkbox"/>	optional <input type="checkbox"/>
77329010000 Vite di bloccaggio			
 <p>77329010000</p>	Descrizione / esempio di impiego Attrezzo per fissare i componenti (albero motore sul punto morto superiore)		
	utilizzato nel modello Supermoto / Dual Sport Dual Sport Enduro 690 Duke 2014 690 Duke 2015 690 Duke R 2014 690 Duke R 2015 1290 Super Duke GT 2018 1290 Super Duke GT 2019 1290 Super Duke GT 2020 1290 Super Duke GT 2021		
	Tagliandi <input checked="" type="checkbox"/>	Riparazione <input type="checkbox"/>	optional <input type="checkbox"/>
80029003000 Chiave di fermo			
 <p>80029003000</p>	Descrizione / esempio di impiego Attrezzo per tenere fermi i componenti (frizione)		
	utilizzato nel modello 250 SX 2014 250 SX 2015 250 SX 2016 250 SX 2017 250 SX 2018 250 SX 2019 250 SX 2020 MX1 4 stroke MX2 4 stroke Enduro E1 4 stroke 250 EXC 2014		

80029003000 Chiave di fermo			
	250 EXC 2015 250 EXC 2016 250 EXC 2017 250 EXC 2018 250 EXC 2019 250 EXC 2020 250 EXC Six Days 2014 250 EXC Six Days 2015 250 EXC Six Days 2016 250 EXC Six Days 2017 250 EXC Six Days 2018 250 EXC Six Days 2019 250 EXC Six Days 2020 250 EXC Factory Edition Enduro E2 4 stroke Enduro E3 Rally Freeride Dual Sport Cross Country E1 4 stroke Cross Country E2 4 stroke Cross Country E3 4 stroke utensili alternativi 51129003000		
	Tagliandi	<input type="checkbox"/>	Riparazione
		<input type="checkbox"/>	optional
			<input checked="" type="checkbox"/>

80029004000 Segmento dentato			
 <p>80029004000</p>	Descrizione / esempio di impiego Attrezzo per tenere fermi i componenti (frizione)		
	utilizzato nel modello 450 SX-F 450 EXC 450 EXC Six Days 450 EXC Factory Edition Enduro E3 4 stroke Freeride Dual Sport 2 stroke 450 XC-F 450 XC-W Cross Country E3 4 stroke Supermoto Competition		
	Tagliandi	<input type="checkbox"/>	Riparazione
			<input checked="" type="checkbox"/>
			optional
			<input type="checkbox"/>

90129012000 Chiave di fermo			
 <p>90129012000</p>	Descrizione / esempio di impiego Attrezzo per fissare i componenti (frizione, albero a camme)		
	utilizzato nel modello 125 Duke 200 Duke RC 125 RC 200		
	Tagliandi	<input type="checkbox"/>	Riparazione
			<input checked="" type="checkbox"/>
			optional
			<input type="checkbox"/>

90129051000 Chiave a nasello	
 <p>90129051000</p>	<p>Descrizione / esempio di impiego</p> <p>Attrezzo per fissare i componenti (cuscinetti canotto sterzo)</p> <p>utilizzato nel modello</p> <p>85 SX 2019</p> <p>85 SX 2020</p> <p>85 SX 2021</p> <p>85 SX 2022</p> <p>150 SX 2017</p> <p>150 SX 2018</p> <p>150 SX 2019</p> <p>150 SX 2020</p> <p>150 SX 2021</p> <p>150 SX 2022</p> <p>250 SX 2017</p> <p>250 SX 2018</p> <p>250 SX 2019</p> <p>250 SX 2020</p> <p>250 SX 2021</p> <p>250 SX 2022</p> <p>350 SX-F 2017</p> <p>350 SX-F 2018</p> <p>350 SX-F 2019</p> <p>350 SX-F 2020</p> <p>350 SX-F 2021</p> <p>350 SX-F 2022</p> <p>450 SX-F 2017</p> <p>450 SX-F 2018</p> <p>450 SX-F 2019</p> <p>450 SX-F 2020</p> <p>450 SX-F 2021</p> <p>450 SX-F 2022</p> <p>125 SX 2017</p> <p>125 SX 2018</p> <p>125 SX 2019</p> <p>125 SX 2020</p> <p>125 SX 2021</p> <p>125 SX 2022</p> <p>250 SX-F 2017</p> <p>250 SX-F 2018</p> <p>250 SX-F 2019</p> <p>250 SX-F 2020</p> <p>250 SX-F 2021</p> <p>250 SX-F 2022</p> <p>250 EXC-F 2017</p> <p>250 EXC-F 2018</p> <p>250 EXC-F 2019</p> <p>250 EXC-F 2020</p> <p>250 EXC-F 2021</p> <p>250 EXC-F 2022</p> <p>250 EXC-F Six Days 2017</p> <p>250 EXC-F Six Days 2018</p> <p>250 EXC-F Six Days 2019</p>



90129051000 Chiave a nasello

250 EXC-F Six Days 2020
250 EXC-F Six Days 2021
250 EXC-F Six Days 2022
150 EXC
250 EXC 2017
250 EXC 2018
250 EXC 2019
250 EXC 2020
250 EXC 2021
250 EXC 2022
250 EXC Six Days 2017
250 EXC Six Days 2018
250 EXC Six Days 2019
250 EXC Six Days 2020
250 EXC Six Days 2021
250 EXC Six Days 2022
350 EXC-F 2017
350 EXC-F 2018
350 EXC-F 2019
350 EXC-F 2020
350 EXC-F 2021
350 EXC-F 2022
350 EXC-F Six Days 2017
350 EXC-F Six Days 2018
350 EXC-F Six Days 2019
350 EXC-F Six Days 2020
350 EXC-F Six Days 2021
350 EXC-F Six Days 2022
450 EXC 2017
450 EXC 2018
450 EXC 2019
450 EXC 2020
450 EXC 2021
450 EXC 2022
450 EXC Six Days 2017
450 EXC Six Days 2018
450 EXC Six Days 2019
450 EXC Six Days 2020
450 EXC Six Days 2021
450 EXC Six Days 2022
300 EXC 2017
300 EXC 2018
300 EXC 2019
300 EXC 2020
300 EXC 2020
300 EXC 2021
300 EXC 2022
300 EXC Six Days 2017
300 EXC Six Days 2018
300 EXC Six Days 2019
300 EXC Six Days 2020
300 EXC Six Days 2021
300 EXC Six Days 2022


90129051000 Chiave a nasello

500 EXC 2017
500 EXC 2018
500 EXC 2019
500 EXC 2020
500 EXC 2021
500 EXC 2022
500 EXC Six Days 2017
500 EXC Six Days 2018
500 EXC Six Days 2019
500 EXC Six Days 2020
500 EXC Six Days 2021
500 EXC Six Days 2022
Freeride 250 F
Freeride E-XC NG EU 2018
Freeride E-XC 2019
Freeride E-XC 2020
Freeride E-XC 2021
Freeride E-XC 2022
125 XC
125 XC-W
150 XC-W
250 XC-F 2017
250 XC-F 2018
250 XC-F 2019
250 XC-F 2020
250 XC-F 2021
250 XC-F 2022
250 XC-W 2017
250 XC-W US 2018
250 XC-W 2019
250 XC-W 2020
250 XC-W 2021
250 XC-W 2022
250 XC 2017
250 XC 2018
250 XC 2019
250 XC 2020
250 XC 2021
250 XC 2022
350 XC-F 2017
350 XC-F 2018
350 XC-F 2019
350 XC-F 2020
350 XC-F 2021
350 XC-F 2022
350 XCF-W 2020
350 XCF-W 2021
350 XCF-W 2022
450 XC-F 2017
450 XC-F 2018
450 XC-F 2019
450 XC-F 2020
450 XC-F 2021

90129051000 Chiave a nasello					
	450 XC-F 2022				
	300 XC 2017				
	300 XC 2018				
	300 XC 2019				
	300 XC 2020				
	300 XC 2021				
	300 XC 2022				
	300 XC-W 2017				
	300 XC-W 2018				
	300 XC-W 2019				
	300 XC-W 2020				
	300 XC-W 2021				
	300 XC-W 2022				
	300 XC-W Six Days 2017				
	300 XC-W Six Days 2018				
	300 XC-W Six Days 2019				
	300 XC-W Six Days 2020				
	500 XC-W 2020				
	500 XCF-W 2021				
	500 XCF-W 2022				
	450 SMR 2021				
	450 SMR 2022				
	690 SMC R 2019				
	690 SMC R 2020				
	690 SMC R 2021				
	Travel Small				
	690 Enduro R 2019				
	690 Enduro R 2020				
	690 Enduro R 2021				
	Naked Small				
Super Bike Small					
Tagliandi	<input checked="" type="checkbox"/>	Riparazione	<input type="checkbox"/>	optional	<input type="checkbox"/>

90129081100 Segmento dentato						
  <p>90129081100</p>	<p>Descrizione / esempio di impiego</p> <p>Attrezzo per tenere fermi i componenti (frizione)</p> <p>utilizzato nel modello</p> <p>125 Duke</p> <p>200 Duke</p> <p>RC 125</p> <p>RC 200</p>					
	Tagliandi	<input type="checkbox"/>	Riparazione	<input checked="" type="checkbox"/>	optional	<input type="checkbox"/>

7.1 Panoramica

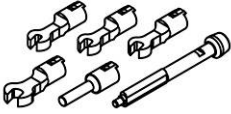


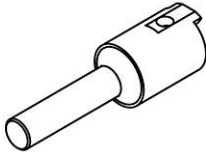
Kit chiave dinamometrica (58429094000) (📖 Pag. 80)

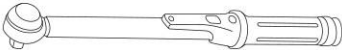
Inserto per chiave dinamometrica (58429094100) (📖 Pag. 81)


Chiave dinamometrica (70029018000) (📖 Pag. 81)

Pompa dell'aria per forcella (79412966100) (📖 Pag. 81)

58429094000 Kit chiave dinamometrica		
 <p>58429094000</p>	<p>Descrizione / esempio di impiego</p> <p>Chiave dinamometrica con diversi inserti compresi nel kit, per serrare i collegamenti a vite applicando la coppia di serraggio prescritta (raggi)</p> <p>Dati tecnici</p> <p>Coppia di serraggio: 3 ... 15 Nm</p> <p>Dimensioni inserto: 3,9 mm</p> <p>Dimensioni inserto: 4,9 mm</p> <p>Dimensioni inserto: 5,5 mm</p> <p>Dimensioni inserto: 6,0 mm</p> <p>Dimensioni inserto: 6,8 mm</p> <p>Diametro inserto: 5,9 mm</p> <p>utilizzato nel modello</p>	<p>i relativi utensili / articoli sono</p> <p>58429094100 (volume di fornitura)</p>
	<p>Mini</p> <p>MX</p> <p>Enduro E1</p> <p>Enduro E2</p> <p>Enduro E3</p> <p>450 Rally 2014</p> <p>450 Rally 2015</p> <p>450 Rally 2016</p> <p>450 Rally 2017</p> <p>450 Rally 2019</p> <p>450 Rally 2020</p> <p>450 Rally 2021</p> <p>Freeride</p> <p>Cross Country</p> <p>Supermoto Competition</p> <p>Supermoto E-Ride</p> <p>1050 Adventure</p> <p>1190 Adventure</p> <p>1190 Adventure R</p> <p>1290 Super Adventure</p> <p>1290 Super Adventure T</p> <p>690 Duke</p> <p>690 Duke R</p> <p>1290 Super Duke R 2014</p> <p>1290 Super Duke R 2015</p> <p>1290 Super Duke R 2016</p> <p>1290 Super Duke R Special Edition</p>	
	<p>Tagliandi <input checked="" type="checkbox"/></p>	<p>Riparazione <input type="checkbox"/></p>
		<p>optional <input type="checkbox"/></p>

58429094100 Insetto per chiave dinamometrica	
 <p>58429094100</p>	<p>Descrizione / esempio di impiego Attrezzo per serrare il cuscinetto del canotto di sterzo</p> <p>Dati tecnici Diametro: 5,9 mm</p> <p>da utilizzare con 58429094000</p> <p>utilizzato nel modello</p> <p>1050 Adventure 1190 Adventure 1190 Adventure R 1290 Super Adventure 1290 Super Adventure T 690 Duke 690 Duke R 1290 Super Duke R 2014 1290 Super Duke R 2015 1290 Super Duke R 2016 1290 Super Duke R Special Edition</p>
	<p>articoli di ricambio</p>

70029018000 Chiave dinamometrica						
 <p>70029018000</p>	<p>Descrizione / esempio di impiego Attrezzo per serrare raccordi a vite alla coppia di serraggio</p> <p>Dati tecnici Coppia di serraggio: 1 ... 5 Nm Impronta vite: 1/4 in</p> <p>utilizzato nel modello</p> <p>Freeride E-Ride Supermoto E-Ride</p>					
	<table border="1"> <tr> <td>Tagliandi</td> <td><input type="checkbox"/></td> <td>Riparazione</td> <td><input checked="" type="checkbox"/></td> <td>optional</td> <td><input type="checkbox"/></td> </tr> </table>	Tagliandi	<input type="checkbox"/>	Riparazione	<input checked="" type="checkbox"/>	optional
Tagliandi	<input type="checkbox"/>	Riparazione	<input checked="" type="checkbox"/>	optional	<input type="checkbox"/>	


79412966100 Pompa dell'aria per forcella	
 <p>79412966100</p>	<p>Descrizione / esempio di impiego Pompa per regolare la pressione dell'aria della forcella sulla forcella pneumatica</p> <p>Dati tecnici Pressione massima: 20 bar Display: Manometro digitale Raccordo valvola: Valvola americana Unità di misura: bar, psi e kg/cm² Materiale: Tubo in alluminio</p> <p>utilizzato nel modello</p> <p>50 SX 2017 50 SX 2018 50 SX 2019 50 SX 2020 50 SX 2021 50 SX 2022 50 SX Mini 2017 50 SX Mini 2018 50 SX Mini 2019 50 SX Mini 2020 50 SX Mini 2021 50 SX Mini 2022 65 SX 2017 65 SX 2018</p>

79412966100 Pompa dell'aria per forcella

65 SX 2019
65 SX 2020
65 SX 2020
65 SX 2021
65 SX 2022
85 SX 2019
85 SX 2020
85 SX 2021
85 SX 2022
Mini MX Electro
150 SX EU 2016
150 SX 2017
150 SX 2018
150 SX 2019
150 SX 2020
150 SX 2021
150 SX 2022
250 SX 2017
250 SX 2018
250 SX 2019
250 SX 2020
250 SX 2021
250 SX 2022
350 SX-F EU 2016
350 SX-F 2017
350 SX-F 2018
350 SX-F 2019
350 SX-F 2020
350 SX-F 2021
350 SX-F 2022
450 SX-F EU 2016
450 SX-F Factory Edition US 2016
450 SX-F 2017
450 SX-F 2018
450 SX-F 2019
450 SX-F 2020
450 SX-F 2021
450 SX-F 2022
125 SX EU 2016
125 SX 2017
125 SX 2018
125 SX 2019
125 SX 2020
125 SX 2021
125 SX 2022
250 SX-F EU 2016
250 SX-F Factory Edition US 2016
250 SX-F 2017
250 SX-F 2018
250 SX-F 2019
250 SX-F 2020
250 SX-F 2021
250 SX-F 2022

79412966100 Pompa dell'aria per forcella		
	350 EXC-F 2021	
	350 EXC-F 2022	
	350 EXC-F Six Days 2021	
	350 EXC-F Six Days 2022	
	125 XC	
	250 XC-F 2017	
	250 XC-F 2018	
	250 XC-F 2019	
	250 XC-F 2020	
	250 XC-F 2021	
	250 XC-F 2022	
	250 XC 2017	
	250 XC 2018	
	250 XC 2019	
	250 XC 2020	
	250 XC 2021	
	250 XC 2022	
	350 XC-F 2017	
	350 XC-F 2018	
	350 XC-F 2019	
	350 XC-F 2020	
	350 XC-F 2021	
	350 XC-F 2022	
	350 XCF-W 2021	
	350 XCF-W 2022	
	450 XC-F 2017	
	450 XC-F 2018	
	450 XC-F 2019	
	450 XC-F 2020	
	450 XC-F 2021	
	450 XC-F 2022	
	300 XC 2017	
	300 XC 2018	
	300 XC 2019	
	300 XC 2020	
	300 XC 2021	
	300 XC 2022	
	450 SMR 2021	
	450 SMR 2022	
	Tagliandi <input checked="" type="checkbox"/>	Riparazione <input type="checkbox"/>
		optional <input type="checkbox"/>

7.2 Panoramica parete degli attrezzi



Calibro di registrazione (45129006000) (📖 Pag. 84)

Calibro di registrazione (46129006100) (📖 Pag. 84)

Calibro di registrazione (47029006000) (📖 Pag. 84)

Campana per la misurazione (47229031000) (📖 Pag. 85)

Comparatore (50112013000) (📖 Pag. 85)

Supporto comparatore (50112030000) (📖 Pag. 85)



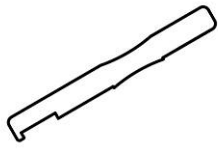
Campana per la misurazione (50329031000) (📖 Pag. 86)



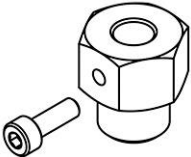
Campana per la misurazione (50429031000) (📖 Pag. 86)

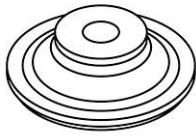


Campana per la misurazione (52329031000) (📖 Pag. 86)

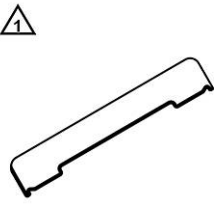
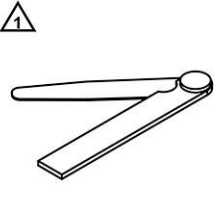
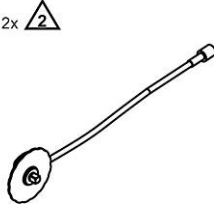
Calibro di registrazione (54829001100) (📖 Pag. 87)

Spessimetro (59029041100) (📖 Pag. 87)
Disco graduato (60029010000) (📖 Pag. 87)
Striscia di misurazione Plastigauge (60029012000) (📖 Pag. 88)
Flessibile di ispezione (61029093000) (📖 Pag. 89)
Utensile di controllo della pressione (61029094000) (📖 Pag. 90)
Inserto esagono cavo (61229025000) (📖 Pag. 91)
Calibro di registrazione (63529059000) (📖 Pag. 92)
Calibro di registrazione (63529130000) (📖 Pag. 92)
Calibro di registrazione (63529130000) (📖 Pag. 92)
Calibro di registrazione (63629130000) (📖 Pag. 92)
Calibro di registrazione (69329030000) (📖 Pag. 92)
Calibro di registrazione (69329130000) (📖 Pag. 93)
Tester sistema di raffreddamento (70029019000) (📖 Pag. 93)
Flessibile di ispezione (70029035000) (📖 Pag. 93)
Adattatore pressione dell'olio (75029094000) (📖 Pag. 93)
Adattatore pressione dell'olio (77329006000) (📖 Pag. 94)
Vite cava (79329006000) (📖 Pag. 96)
Adattatore pressione dell'olio (79429094000) (📖 Pag. 96)
Adattatore pressione dell'olio (90129094000) (📖 Pag. 98)

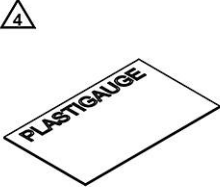
45129006000 Calibro di registrazione			
 <p>45129006000</p>	Descrizione / esempio di impiego Attrezzo per il controllo del valore X (sporgenza del pistone)		
	utilizzato nel modello 50 SX 50 SX Mini 50 SXS 50 SXS Mini		
Tagliandi	<input checked="" type="checkbox"/>	Riparazione	<input type="checkbox"/>
		optional	<input type="checkbox"/>
46129006100 Calibro di registrazione			
 <p>46129006100</p>	Descrizione / esempio di impiego Attrezzo per il controllo del valore X (sporgenza del pistone) e della regolazione dell'accensione		
	utilizzato nel modello 65 SX		
Tagliandi	<input checked="" type="checkbox"/>	Riparazione	<input type="checkbox"/>
		optional	<input type="checkbox"/>
47029006000 Calibro di registrazione			
 <p>47029006000</p>	Descrizione / esempio di impiego Attrezzo per il controllo del valore X (sporgenza del pistone) e della regolazione dell'accensione		
	utilizzato nel modello 85 SX 2014 85 SX 2015 85 SX 2016 85 SX 2017		
Tagliandi	<input checked="" type="checkbox"/>	Riparazione	<input type="checkbox"/>
		optional	<input type="checkbox"/>

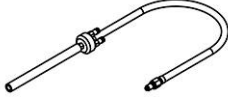
47229031000 Campana per la misurazione					
 <p>47229031000</p>	<p>Descrizione / esempio di impiego</p> <p>Attrezzo per il comparatore, per il controllo del valore X (sporgenza del pistone) da utilizzare con 50112030000</p> <p>utilizzato nel modello</p> <p>85 SX 2018 85 SX 2019 85 SX 2020 85 SX 2021 85 SX 2022</p>				
	Tagliandi	<input checked="" type="checkbox"/>	Riparazione	<input type="checkbox"/>	optional
50112013000 Comparatore					
 <p>50112013000</p>	<p>Descrizione / esempio di impiego</p> <p>Strumento per misurare lunghezze o differenze di lunghezza, per il controllo del valore X (sporgenza del pistone)</p> <p>utilizzato nel modello</p> <p>85 SX 2018 85 SX 2019 85 SX 2020 85 SX 2021 85 SX 2022 150 SX MX2 2 stroke Enduro E1 2 stroke 150 EXC 200 EXC Cross Country E1 2 stroke 200 XC-W</p> <p>i relativi utensili / articoli sono 50112030000</p>				
	Tagliandi	<input checked="" type="checkbox"/>	Riparazione	<input type="checkbox"/>	optional
50112030000 Supporto comparatore					
 <p>50112030000</p>	<p>Descrizione / esempio di impiego</p> <p>Attrezzo per il comparatore, per il controllo del valore X (sporgenza del pistone) da utilizzare con 50112013000</p> <p>utilizzato nel modello</p> <p>150 SX MX2 2 stroke Enduro E1 2 stroke 150 EXC 200 EXC Cross Country E1 2 stroke 200 XC-W</p> <p>i relativi utensili / articoli sono 47229031000 50329031000 50429031000 52329031000</p>				
	Tagliandi	<input checked="" type="checkbox"/>	Riparazione	<input type="checkbox"/>	optional

50329031000 Campana per la misurazione					
 <p>50329031000</p>	Descrizione / esempio di impiego Attrezzo per il comparatore, per il controllo del valore X (sporgenza del pistone) da utilizzare con 50112030000 utilizzato nel modello 150 SX 2014 150 SX 2015 125 SX 2014 125 SX 2015 Enduro E1 2 stroke 150 XC				
	Tagliandi	<input checked="" type="checkbox"/>	Riparazione	<input type="checkbox"/>	optional
50429031000 Campana per la misurazione					
 <p>50429031000</p>	Descrizione / esempio di impiego Attrezzo per il comparatore, per il controllo del valore X (sporgenza del pistone) da utilizzare con 50112030000 utilizzato nel modello 150 SX 2016 150 SX 2017 150 SX 2018 150 SX 2019 150 SX 2020 150 SX 2021 150 SX 2022 125 SX 2016 125 SX 2017 125 SX 2018 125 SX 2019 125 SX 2020 125 SX 2021 125 SX 2022 150 EXC 125 XC 125 XC-W 150 XC-W				
	Tagliandi	<input checked="" type="checkbox"/>	Riparazione	<input type="checkbox"/>	optional
52329031000 Campana per la misurazione					
 <p>52329031000</p>	Descrizione / esempio di impiego Attrezzo per il comparatore, per il controllo del valore X (sporgenza del pistone) da utilizzare con 50112030000 utilizzato nel modello 200 EXC 200 XC-W				
	Tagliandi	<input checked="" type="checkbox"/>	Riparazione	<input type="checkbox"/>	optional



54829001100 Calibro di registrazione			
 <p>54829001100</p>	Descrizione / esempio di impiego Attrezzo per il controllo del valore X (sporgenza del pistone)		
	utilizzato nel modello 250 SX 250 EXC 250 EXC Six Days 250 EXC Factory Edition Enduro E3 2 stroke Freeride Dual Sport 2 stroke 250 XC-W 250 XC Cross Country E3 2 stroke		
	Tagliandi	<input checked="" type="checkbox"/>	Riparazione
			<input type="checkbox"/>
			optional <input type="checkbox"/>
59029041100 Spessimetro			
 <p>59029041100</p>	Descrizione / esempio di impiego Attrezzo per controllare e misurare le fessure		
	Dati tecnici A 5 lame: 0,10 ... 0,25 mm utilizzato nel modello Mini MX 2 stroke MX Enduro Freeride Dual Sport Cross Country E1 Cross Country E2 300 XC 300 XC-W 300 XC-W Six Days 2014 300 XC-W Six Days 2015 300 XC-W Six Days 2016 300 XC-W Six Days 2017 300 XC-W Six Days 2018 300 XC-W Six Days 2019 Cross Country E3 4 stroke Supermoto Competition Supermoto / Dual Sport Travel Naked Bike Sport Bike Touring		
	Tagliandi	<input checked="" type="checkbox"/>	Riparazione
			<input type="checkbox"/>
			optional <input type="checkbox"/>
60029010000 Disco graduato			
 <p>60029010000</p>	Descrizione / esempio di impiego Attrezzo per il serraggio viti con angolo di rotazione (dadi testa cilindro, viti del cuscinetto di biella)		
	Dati tecnici Impronta vite / punta della vite: 1/2 in utilizzato nel modello 350 SX-F 2014 350 SX-F 2015 250 SX-F 2014		

60029010000 Disco graduato		
	250 SX-F EU 2015	
	250 SX-F US 2015	
	250 EXC-F 2014	
	250 EXC-F 2015	
	250 EXC-F 2016	
	250 EXC-F Six Days 2014	
	250 EXC-F Six Days 2015	
	250 EXC-F Six Days 2016	
	250 EXC-F Factory Edition	
	250 XC-F 2014	
	250 XC-F 2015	
	250 XCF-W	
	350 XC-F 2014	
	350 XC-F 2015	
	Travel Mid	
	Travel Big	
	390 Adventure 2021	
	390 Duke 2021	
	790 Duke	
	890 Duke	
890 Duke R		
Naked Big		
RC 390 2021		
Super Bike Big		
Touring		
Tagliandi	<input type="checkbox"/>	Riparazione
		<input checked="" type="checkbox"/>
		optional
		<input type="checkbox"/>

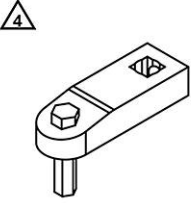
60029012000 Striscia di misurazione Plastigauge		
 <p>60029012000</p>	Descrizione / esempio di impiego	
	Attrezzo per la misurazione del gioco del cuscinetto	
	Dati tecnici	
	0,025 ... 0,175 mm	
	utilizzato nel modello	
	350 SX-F	
	MX2 4 stroke	
	Enduro E1 4 stroke	
	350 EXC-F	
	350 EXC-F Six Days	
	350 EXC-F Factory Edition	
	Freeride Dual Sport 4 stroke	
	Cross Country E1 4 stroke	
	350 XC-F	
	350 XCF-W	
	350 XCF-W Six Days	
	Travel Enduro	
	Naked Small	
	790 Duke	
	890 Duke	
890 Duke R		
Naked Big		
Sport Bike		
Touring		
Tagliandi	<input type="checkbox"/>	Riparazione
		<input checked="" type="checkbox"/>
		optional
		<input type="checkbox"/>

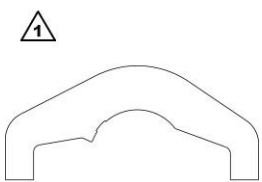
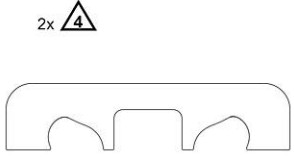
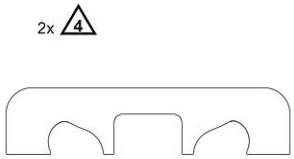
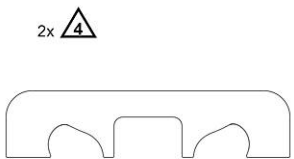
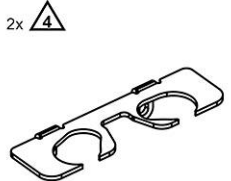
61029093000 Flessibile di ispezione	
 <p>61029093000</p>	<p>Descrizione / esempio di impiego</p> <p>Tubo flessibile per l'utensile di controllo della pressione, per controllare la pressione del carburante</p> <p style="text-align: right;">da utilizzare con 61029094000</p> <p>utilizzato nel modello</p> <p>MX1 4 stroke MX2 4 stroke Enduro E1 4 stroke 150 EXC 250 EXC TPI EU 2018 250 EXC 2019 250 EXC 2020 250 EXC 2021 250 EXC 2022 250 EXC Six Days 2018 250 EXC Six Days 2019 250 EXC Six Days 2020 250 EXC Six Days 2021 250 EXC Six Days 2022 Enduro E2 4 stroke 300 EXC TPI EU 2018 300 EXC TPI EU 2019 300 EXC 2020 300 EXC 2020 300 EXC 2021 300 EXC 2022 300 EXC Six Days 2018 300 EXC Six Days 2019 300 EXC Six Days 2020 300 EXC Six Days 2021 300 EXC Six Days 2022 Enduro E3 4 stroke Freeride Dual Sport 4 stroke 150 XC-W 2020 150 XC-W 2021 150 XC-W 2022 Cross Country E1 4 stroke 250 XC-W TPI US 2018 250 XC-W 2019 250 XC-W 2020 250 XC-W 2021 250 XC-W 2022 250 XC 2020 250 XC 2021 250 XC 2022 Cross Country E2 4 stroke 300 XC 2020 300 XC 2021 300 XC 2022 300 XC-W 2019 300 XC-W 2020 300 XC-W 2021</p>

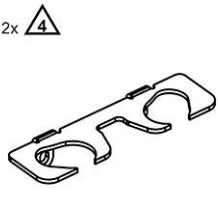

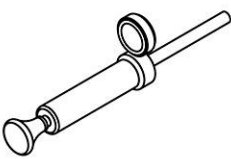





61029093000 Flessibile di ispezione		
	300 XC-W 2022 300 XC-W Six Days 2019 300 XC-W Six Days 2020 Cross Country E3 4 stroke Supermoto Competition Supermoto / Dual Sport Travel Naked Bike Sport Bike Touring	
	Tagliandi <input checked="" type="checkbox"/>	Riparazione <input type="checkbox"/> optional <input type="checkbox"/>

61029094000 Utensile di controllo della pressione		
 <p>4x </p> <p>61029094000</p>	Descrizione / esempio di impiego Attrezzo per il controllo della pressione del carburante e dell'olio	
	utilizzato nel modello MX1 4 stroke MX2 4 stroke Enduro E1 4 stroke 150 EXC 250 EXC TPI EU 2018 250 EXC 2019 250 EXC 2020 250 EXC 2021 250 EXC 2022 250 EXC Six Days 2018 250 EXC Six Days 2019 250 EXC Six Days 2020 250 EXC Six Days 2021 250 EXC Six Days 2022 Enduro E2 4 stroke 300 EXC TPI EU 2018 300 EXC TPI EU 2019 300 EXC 2020 300 EXC 2020 300 EXC 2021 300 EXC 2022 300 EXC Six Days 2018 300 EXC Six Days 2019 300 EXC Six Days 2020 300 EXC Six Days 2021 300 EXC Six Days 2022 Enduro E3 4 stroke Freeride Dual Sport 4 stroke 150 XC-W 2020 150 XC-W 2021 150 XC-W 2022 Cross Country E1 4 stroke 250 XC-W TPI US 2018 250 XC-W 2019 250 XC-W 2020 250 XC-W 2021	i relativi utensili / articoli sono 61029093000 75029094000 77329006000 79329006000 79429094000 90129094000

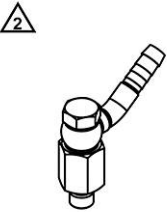
61029094000 Utensile di controllo della pressione			
	250 XC-W 2022		
	250 XC 2020		
	250 XC 2021		
	250 XC 2022		
	Cross Country E2 4 stroke		
	300 XC 2020		
	300 XC 2021		
	300 XC 2022		
	300 XC-W 2019		
	300 XC-W 2020		
	300 XC-W 2021		
	300 XC-W 2022		
	300 XC-W Six Days 2019		
	300 XC-W Six Days 2020		
	Cross Country E3 4 stroke		
	Supermoto Competition		
	Supermoto / Dual Sport		
	Travel		
	Naked Bike		
	Sport Bike		
Touring			
Tagliandi	<input checked="" type="checkbox"/>	Riparazione	<input type="checkbox"/>
		optional	<input type="checkbox"/>

61229025000 Insetto esagono cavo			
 <p>61229025000</p>	Descrizione / esempio di impiego		
	Insetto per chiave dinamometrica, per serrare i collegamenti a vite con la coppia di serraggio prescritta (ponte cuscinetti albero a camme)		
	Dati tecnici		
	Insetto esagono cavo: 5 mm		
	Impronta vite: 1/4 in		
	utilizzato nel modello		
	1050 Adventure		
	1090 Adventure		
	1090 Adventure R		
	1090 Adventure S		
	1190 Adventure		
	1190 Adventure R		
	1290 Super Adventure		
	1290 Super Adventure T		
	1290 Super Adventure S 2017		
	1290 Super Adventure S 2018		
	1290 Super Adventure S 2019		
	1290 Super Adventure S 2020		
	1290 Super Adventure R 2017		
	1290 Super Adventure R 2018		
1290 Super Adventure R 2019			
1290 Super Adventure R 2020			
Naked Big			
Super Bike Big			
Touring			
Tagliandi	<input checked="" type="checkbox"/>	Riparazione	<input type="checkbox"/>
		optional	<input type="checkbox"/>

63529059000 Calibro di registrazione			
 <p>63529059000</p>	Descrizione / esempio di impiego Attrezzo per l'allineamento dell'albero di equilibratura superiore		
	utilizzato nel modello Travel Mid 790 Duke 890 Duke 890 Duke R		
Tagliandi	<input checked="" type="checkbox"/>	Riparazione	<input type="checkbox"/>
optional			<input type="checkbox"/>
63529130000 Calibro di registrazione			
 <p>63529130000</p>	Descrizione / esempio di impiego Attrezzo per l'allineamento degli alberi a camme		
	utilizzato nel modello 790 Duke		
Tagliandi	<input checked="" type="checkbox"/>	Riparazione	<input type="checkbox"/>
optional			<input type="checkbox"/>
63529530000 Calibro di registrazione			
 <p>63529530000</p>	Descrizione / esempio di impiego Attrezzo per l'allineamento degli alberi a camme		
	utilizzato nel modello Travel Mid		
Tagliandi	<input checked="" type="checkbox"/>	Riparazione	<input type="checkbox"/>
optional			<input type="checkbox"/>
63629130000 Calibro di registrazione			
 <p>63629130000</p>	Descrizione / esempio di impiego Attrezzo per l'allineamento degli alberi a camme		
	utilizzato nel modello 890 Duke 890 Duke R		
Tagliandi	<input checked="" type="checkbox"/>	Riparazione	<input type="checkbox"/>
optional			<input type="checkbox"/>
69329030000 Calibro di registrazione			
 <p>69329030000</p>	Descrizione / esempio di impiego Attrezzo per regolare il diagramma della distribuzione del cilindro anteriore (cilindro 2)		
	utilizzato nel modello Super Bike Big		
Tagliandi	<input checked="" type="checkbox"/>	Riparazione	<input type="checkbox"/>
optional			<input type="checkbox"/>

69329130000 Calibro di registrazione			
 <p>2x </p> <p>69329130000</p>	Descrizione / esempio di impiego Attrezzo per regolare il diagramma della distribuzione del cilindro posteriore (cilindro 1)		
	utilizzato nel modello Super Bike Big		
	Tagliandi	<input checked="" type="checkbox"/>	Riparazione
			<input type="checkbox"/>
			optional
			<input type="checkbox"/>
70029019000 Tester sistema di raffreddamento			
 <p> 13</p> <p>70029019000</p>	Descrizione / esempio di impiego Attrezzo per il controllo tenuta (sistema di raffreddamento)		
	utilizzato nel modello Freeride E-Ride Supermoto E-Ride		
	i relativi utensili / articoli sono 70029035000		
	Tagliandi	<input type="checkbox"/>	Riparazione
			<input checked="" type="checkbox"/>
			optional
			<input type="checkbox"/>
70029035000 Flessibile di ispezione			
 <p> 2</p> <p>70029035000</p>	Descrizione / esempio di impiego Tubo flessibile per il tester del sistema di raffreddamento, per controllare il sistema di raffreddamento		
	utilizzato nel modello Freeride E-Ride Supermoto E-Ride		
	da utilizzare con 70029019000		
	Tagliandi	<input type="checkbox"/>	Riparazione
			<input checked="" type="checkbox"/>
			optional
			<input type="checkbox"/>
75029094000 Adattatore pressione dell'olio			
 <p> 4</p> <p>75029094000</p>	Descrizione / esempio di impiego Adattatore per l'utensile di controllo della pressione, per controllare la pressione dell'olio		
	utilizzato nel modello 450 SX-F 2014 450 SX-F EU 2015 450 SX-F US 2015 450 EXC 2014 450 EXC 2015 450 EXC 2016 450 EXC Six Days 2014 450 EXC Six Days 2015 450 EXC Six Days 2016 450 EXC Factory Edition 500 EXC 2014 500 EXC 2015 500 EXC 2016 500 EXC Six Days 2014 500 EXC Six Days 2015 500 EXC Six Days 2016		
	da utilizzare con 61029094000		

75029094000 Adattatore pressione dell'olio		
	450 XC-F 2014	
	450 XC-F 2015	
	450 XC-W	
	500 XC-W 2014	
	500 XC-W 2015	
	500 XC-W 2016	
	450 SMR 2014	
	Travel Mid	
	125 Duke 2014	
	125 Duke 2015	
	125 Duke 2016	
	200 Duke 2014	
	200 Duke 2015	
	200 Duke 2016	
	250 Duke 2015	
	250 Duke 2016	
	390 Duke 2014	
	390 Duke 2015	
	390 Duke 2016	
	790 Duke	
	890 Duke	
	890 Duke R	
	RC 125 2014	
	RC 125 2015	
	RC 125 2016	
	RC 200 2014	
	RC 200 2015	
	RC 200 2016	
	RC 250 2015	
	RC 250 2016	
	RC 390 2014	
	RC 390 2015	
	RC 390 2016	
	RC 390 CN 2017	
	RC 390 TH 2017	
	Super Bike Big	
	Tagliandi <input type="checkbox"/>	Riparazione <input checked="" type="checkbox"/>
		optional <input type="checkbox"/>


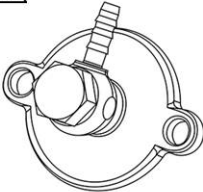
77329006000 Adattatore pressione dell'olio	
 <p>77329006000</p>	<p>Descrizione / esempio di impiego</p> <p>Adattatore per l'utensile di controllo della pressione, per controllare la pressione dell'olio</p> <p style="text-align: right;">da utilizzare con 61029094000</p> <p>utilizzato nel modello</p> <p>350 SX-F 2014</p> <p>350 SX-F 2015</p> <p>350 SX-F 2016</p> <p>350 SX-F 2017</p> <p>350 SX-F 2018</p> <p>250 SX-F 2014</p> <p>250 SX-F 2015</p> <p>250 SX-F 2016</p>

77329006000 Adattatore pressione dell'olio

250 SX-F 2017
 250 SX-F 2018
 250 SX-F 2019
 250 EXC-F 2014
 250 EXC-F 2015
 250 EXC-F 2016
 250 EXC-F 2017
 250 EXC-F 2018
 250 EXC-F 2019
 250 EXC-F Six Days 2014
 250 EXC-F Six Days 2015
 250 EXC-F Six Days 2016
 250 EXC-F Six Days 2017
 250 EXC-F Six Days 2018
 250 EXC-F Six Days 2019
 250 EXC-F Factory Edition
 350 EXC-F 2014
 350 EXC-F 2015
 350 EXC-F 2016
 350 EXC-F 2017
 350 EXC-F 2018
 350 EXC-F 2019
 350 EXC-F Six Days 2014
 350 EXC-F Six Days 2015
 350 EXC-F Six Days 2016
 350 EXC-F Six Days 2017
 350 EXC-F Six Days 2018
 350 EXC-F Six Days 2019
 350 EXC-F Factory Edition
 Freeride Dual Sport 4 stroke
 250 XC-F 2014
 250 XC-F 2015
 250 XC-F 2016
 250 XC-F 2017
 250 XC-F 2018
 250 XC-F 2019
 250 XCF-W
 350 XC-F 2014
 350 XC-F 2015
 350 XC-F 2016
 350 XC-F 2017
 350 XC-F 2018
 350 XCF-W 2014
 350 XCF-W 2015
 350 XCF-W 2016
 350 XCF-W Six Days
 Supermoto / Dual Sport
 Travel Big
 Dual Sport Enduro
 690 Duke

77329006000 Adattatore pressione dell'olio			
	690 Duke R		
	Naked Big		
	Touring		
Tagliandi	<input type="checkbox"/>	Riparazione	<input checked="" type="checkbox"/>
		optional	<input type="checkbox"/>


79329006000 Vite cava			
  79329006000	Descrizione / esempio di impiego Vite cava per utensile di controllo della pressione, per controllare la pressione dell'olio da utilizzare con 61029094000		
	utilizzato nel modello 350 SX-F 2017 350 SX-F 2018 250 SX-F 2017 250 SX-F 2018 250 EXC-F 2017 250 EXC-F 2018 250 EXC-F 2019 250 EXC-F Six Days 2017 250 EXC-F Six Days 2018 250 EXC-F Six Days 2019 350 EXC-F 2017 350 EXC-F 2018 350 EXC-F 2019 350 EXC-F Six Days 2017 350 EXC-F Six Days 2018 350 EXC-F Six Days 2019 Freeride 250 F Freeride 350 2016 Freeride 350 2017 250 XC-F 2017 250 XC-F 2018 350 XC-F 2017 350 XC-F 2018		
Tagliandi	<input type="checkbox"/>	Riparazione	<input checked="" type="checkbox"/>
		optional	<input type="checkbox"/>

79429094000 Adattatore pressione dell'olio			
  79429094000	Descrizione / esempio di impiego Adattatore per l'utensile di controllo della pressione, per controllare la pressione dell'olio		
	da utilizzare con 61029094000 utilizzato nel modello 350 SX-F 2019 350 SX-F 2020 350 SX-F 2021 350 SX-F 2022 450 SX-F Factory Edition US 2015 450 SX-F 2016 450 SX-F 2017 450 SX-F 2018 450 SX-F 2019 450 SX-F 2020 450 SX-F 2021		

79429094000 Adattatore pressione dell'olio


450 SX-F 2022
250 SX-F 2019
250 SX-F 2020
250 SX-F 2021
250 SX-F 2022
250 EXC-F 2020
250 EXC-F 2021
250 EXC-F 2022
250 EXC-F Six Days 2020
250 EXC-F Six Days 2021
250 EXC-F Six Days 2022
350 EXC-F 2020
350 EXC-F 2021
350 EXC-F 2022
350 EXC-F Six Days 2020
350 EXC-F Six Days 2021
350 EXC-F Six Days 2022
450 EXC 2017
450 EXC 2018
450 EXC 2019
450 EXC 2020
450 EXC 2021
450 EXC 2022
450 EXC Six Days 2017
450 EXC Six Days 2018
450 EXC Six Days 2019
450 EXC Six Days 2020
450 EXC Six Days 2021
450 EXC Six Days 2022
500 EXC 2017
500 EXC 2018
500 EXC 2019
500 EXC 2020
500 EXC 2021
500 EXC 2022
500 EXC Six Days 2017
500 EXC Six Days 2018
500 EXC Six Days 2019
500 EXC Six Days 2020
500 EXC Six Days 2021
500 EXC Six Days 2022
250 XC-F 2019
250 XC-F 2020
250 XC-F 2021
250 XC-F 2022
350 XC-F 2019
350 XC-F 2020
350 XC-F 2021
350 XC-F 2022
350 XCF-W 2020
350 XCF-W 2021
350 XCF-W 2022
450 XC-F 2016

79429094000 Adattatore pressione dell'olio			
	450 XC-F 2017		
	450 XC-F 2018		
	450 XC-F 2019		
	450 XC-F 2020		
	450 XC-F 2021		
	450 XC-F 2022		
	500 XC-W 2020		
	500 XCF-W 2021		
	500 XCF-W 2022		
	450 SMR 2021		
	450 SMR 2022		
	Tagliandi <input type="checkbox"/>	Riparazione <input checked="" type="checkbox"/>	optional <input type="checkbox"/>

90129094000 Adattatore pressione dell'olio	
 <p>90129094000</p>	<p>Descrizione / esempio di impiego</p> <p>Adattatore per l'utensile di controllo della pressione, per controllare la pressione dell'olio</p> <p style="text-align: right;">da utilizzare con 61029094000</p> <p>utilizzato nel modello</p> <p>Travel Small</p> <p>125 Duke 2016</p> <p>125 Duke 2017</p> <p>125 Duke 2018</p> <p>125 Duke 2019</p> <p>125 Duke 2020</p> <p>125 Duke 2021</p> <p>200 Duke 2016</p> <p>200 Duke 2017</p> <p>200 Duke 2018</p> <p>200 Duke 2019</p> <p>200 Duke 2020</p> <p>200 Duke 2021</p> <p>250 Duke 2016</p> <p>250 Duke 2017</p> <p>250 Duke 2018</p> <p>250 Duke 2019</p> <p>250 Duke 2020</p> <p>250 Duke 2021</p> <p>390 Duke 2016</p> <p>390 Duke 2017</p> <p>390 Duke 2018</p> <p>390 Duke 2019</p> <p>390 Duke 2020</p> <p>390 Duke 2021</p> <p>RC 125 2016</p> <p>RC 125 2017</p> <p>RC 125 2018</p> <p>RC 125 2019</p> <p>RC 125 2020</p> <p>RC 200 2016</p> <p>RC 200 2017</p> <p>RC 200 2018</p>

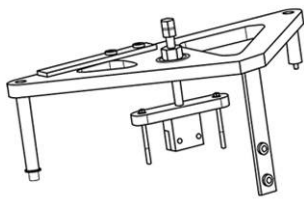
90129094000 Adattatore pressione dell'olio			
	RC 200 2019		
	RC 200 2020		
	RC 200 2021		
	RC 250 2016		
	RC 250 2017		
	RC 390 2016		
	RC 390 2017		
	RC 390 2018		
	RC 390 2019		
	RC 390 2020		
	RC 390 2021		
	Tagliandi <input type="checkbox"/>	Riparazione <input checked="" type="checkbox"/>	optional <input type="checkbox"/>

8.1 Panoramica



Dispositivo di sollevamento (70029002044) (📖 Pag. 100)

70029002044 Dispositivo di sollevamento



70029002044

Descrizione / esempio di impiego

Attrezzo per rimuovere componenti (statore con relativo coperchio)

utilizzato nel modello

Freeride E-Ride

Supermoto E-Ride

Tagliandi




Riparazione



optional



8.2 Panoramica parete degli attrezzi



Estrattore per cuscinetti (15112017000) (📖 Pag. 101)

Inserto per estrattore cuscinetti (15112018000) (📖 Pag. 101)

Inserto per estrattore cuscinetti (15112018100) (📖 Pag. 101)

Estrattore (45229048000) (📖 Pag. 102)

Estrattore (46129021000) (📖 Pag. 102)

Estrattore (54629009044) (📖 Pag. 103)

Estrattore (58012009000) (📖 Pag. 103)

Estrattore (58429009000) (📖 Pag. 104)

Estrattore (58429037031) (📖 Pag. 104)

Estrattore (58429037037) (📖 Pag. 104)

Estrattore (58429037040) (📖 Pag. 105)

Estrattore (58429037043) (📖 Pag. 105)

Estrattore (59029033000) (📖 Pag. 108)

Inserto per estrattore cuscinetti (60029018000) (📖 Pag. 108)

Estrattore (60029033000) (📖 Pag. 108)

Estrattore (61029010000) (📖 Pag. 109)

Estrattore (61229010000) (📖 Pag. 109)

Bracci estrattore (61229017000) (📖 Pag. 110)

Estrattore (61229020000) (📖 Pag. 110)

Estrattore (61329005000) (📖 Pag. 110)

Estrattore (75029021000) (📖 Pag. 110)

Estrattore (75029048100) (📖 Pag. 111)

Estrattore (77229001044) (📖 Pag. 111)

Estrattore (77229048000) (📖 Pag. 111)

Estrattore (78029033100) (📖 Pag. 112)

Estrattore (79229032044) (📖 Pag. 112)

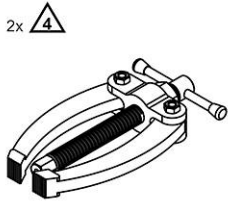

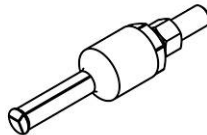

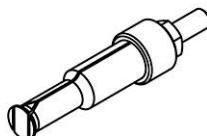

Estrattore (79229048100) (📖 Pag. 113)

Estrattore (90129009000) (📖 Pag. 115)

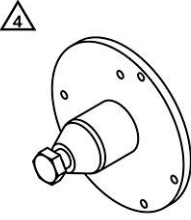
Estrattore (90129018000) (📖 Pag. 116)

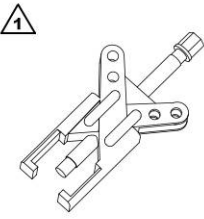
Estrattore (90129048100) (📖 Pag. 116)

Estrattore (90229009000) (📖 Pag. 116)

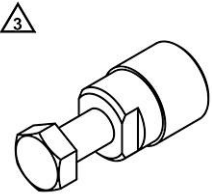
15112017000 Estrattore per cuscinetti					
 <p>2x </p> <p>15112017000</p>	<p>Descrizione / esempio di impiego</p> <p>Attrezzo per lo smontaggio dei cuscinetti dal carter</p> <p>utilizzato nel modello</p> <p>Mini MX Electro</p> <p>450 SX-F</p> <p>450 EXC</p> <p>450 EXC Six Days</p> <p>450 EXC Factory Edition</p> <p>Enduro E3 4 stroke</p> <p>450 XC-F</p> <p>450 XC-W</p> <p>Cross Country E3 4 stroke</p> <p>Supermoto Competition</p> <p>Supermoto / Dual Sport</p> <p>Travel Mid</p> <p>Travel Big</p> <p>Dual Sport Enduro</p> <p>Naked Mid</p> <p>Naked Big</p> <p>Super Bike Big</p> <p>Touring</p>	<p>i relativi utensili / articoli sono</p> <p>15112018000</p> <p>15112018100</p> <p>60029018000</p>			
Tagliandi	<input type="checkbox"/>	Riparazione	<input checked="" type="checkbox"/>	optional	<input type="checkbox"/>
15112018000 Insetto per estrattore cuscinetti					
 <p></p> <p>15112018000</p>	<p>Descrizione / esempio di impiego</p> <p>Attrezzo per lo smontaggio dei cuscinetti dal carter</p> <p>Dati tecnici</p> <p>12 ... 16 mm</p> <p>utilizzato nel modello</p> <p>Travel Mid</p> <p>790 Duke</p> <p>890 Duke</p> <p>890 Duke R</p>	<p>da utilizzare con</p> <p>15112017000</p>			
Tagliandi	<input type="checkbox"/>	Riparazione	<input checked="" type="checkbox"/>	optional	<input type="checkbox"/>
15112018100 Insetto per estrattore cuscinetti					
 <p></p> <p>15112018100</p>	<p>Descrizione / esempio di impiego</p> <p>Attrezzo per lo smontaggio dei cuscinetti dal carter</p> <p>Dati tecnici</p> <p>18 ... 23 mm</p> <p>utilizzato nel modello</p> <p>Mini MX Electro</p> <p>450 SX-F</p> <p>450 EXC</p> <p>450 EXC Six Days</p> <p>450 EXC Factory Edition</p> <p>Enduro E3 4 stroke</p> <p>450 XC-F</p> <p>450 XC-W</p> <p>Cross Country E3 4 stroke</p>	<p>da utilizzare con</p> <p>15112017000</p>			
Tagliandi	<input type="checkbox"/>	Riparazione	<input checked="" type="checkbox"/>	optional	<input type="checkbox"/>

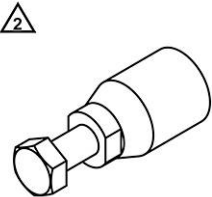
15112018100 Insetto per estrattore cuscinetti			
	Supermoto Competition Supermoto / Dual Sport 1050 Adventure 1090 Adventure 1090 Adventure R 1090 Adventure S 1290 Super Adventure 1290 Super Adventure T 1290 Super Adventure S 1290 Super Adventure R Dual Sport Enduro 690 Duke 690 Duke R Naked Big Touring		
	Tagliandi	<input type="checkbox"/>	Riparazione
		<input checked="" type="checkbox"/>	optional
		<input type="checkbox"/>	<input type="checkbox"/>


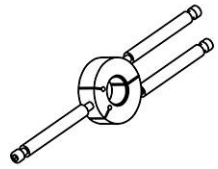
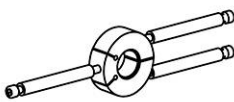
45229048000 Estrattore			
 <p>45229048000</p>	Descrizione / esempio di impiego Attrezzo per separare i componenti (semicarter)		
	utilizzato nel modello 50 SX 50 SX Mini 50 SXS 50 SXS Mini 65 SX		
Tagliandi	<input type="checkbox"/>	Riparazione	<input checked="" type="checkbox"/>
		<input type="checkbox"/>	optional
		<input type="checkbox"/>	<input type="checkbox"/>

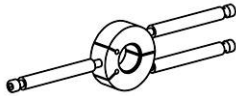
46129021000 Estrattore			
 <p>46129021000</p>	Descrizione / esempio di impiego Attrezzo per staccare i componenti (ingranaggio dell'albero primario, bussola albero primario, rotore)		
	utilizzato nel modello 50 SX 50 SX Mini 50 SXS 50 SXS Mini 350 SX-F MX2 4 stroke Enduro E1 4 stroke 350 EXC-F 2017 350 EXC-F 2018 350 EXC-F 2019 350 EXC-F 2020 350 EXC-F 2021 350 EXC-F 2022 350 EXC-F Six Days 2017 350 EXC-F Six Days 2018 350 EXC-F Six Days 2019 350 EXC-F Six Days 2020 350 EXC-F Six Days 2021 350 EXC-F Six Days 2022		
Tagliandi	<input type="checkbox"/>	Riparazione	<input checked="" type="checkbox"/>
		<input type="checkbox"/>	optional
		<input type="checkbox"/>	<input type="checkbox"/>

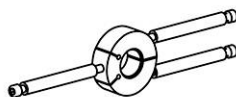
46129021000 Estrattore			
	Freeride 250 F Cross Country E1 4 stroke 350 XC-F 350 XCF-W 2020 350 XCF-W 2021 350 XCF-W 2022		
	Tagliandi	<input type="checkbox"/>	Riparazione
		<input checked="" type="checkbox"/>	optional

54629009044 Estrattore			
 <p>54629009044</p>	Descrizione / esempio di impiego Attrezzo per staccare i componenti (rotore)		
	utilizzato nel modello 65 SX 85 SX MX1 2 stroke MX2 2 stroke Enduro E1 2 stroke 125 XC 150 XC		
	Tagliandi	<input type="checkbox"/>	Riparazione
		<input checked="" type="checkbox"/>	optional

58012009000 Estrattore			
 <p>58012009000</p>	Descrizione / esempio di impiego Attrezzo per staccare i componenti (rotore)		
	utilizzato nel modello 150 SX 2021 150 SX 2022 350 SX-F 2014 350 SX-F 2015 450 SX-F 2014 450 SX-F EU 2015 450 SX-F US 2015 125 SX 2021 125 SX 2022 250 SX-F 2014 250 SX-F EU 2015 250 SX-F US 2015 Enduro E1 4 stroke Enduro E2 Enduro E3 Freeride Dual Sport 125 XC 125 XC-W 150 XC-W 250 XC-F 2014 250 XC-F 2015 250 XCF-W Cross Country E2 2 stroke 350 XC-F 2014 350 XC-F 2015 350 XCF-W		

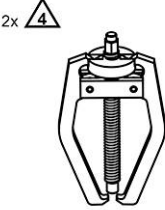

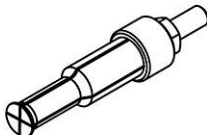

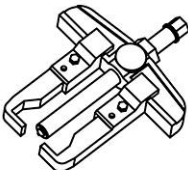

58012009000 Estrattore			
	350 XCF-W Six Days 450 XC-F 2014 450 XC-F 2015 450 XC-W Cross Country E3 450 SMR 2014		
	Tagliandi	<input type="checkbox"/>	Riparazione <input checked="" type="checkbox"/> optional <input type="checkbox"/>
58429009000 Estrattore			
 <p>58429009000</p>	Descrizione / esempio di impiego Attrezzo per staccare i componenti (rotore)		
	utilizzato nel modello Supermoto / Dual Sport Dual Sport Enduro 690 Duke 690 Duke R		
Tagliandi	<input type="checkbox"/>	Riparazione <input checked="" type="checkbox"/> optional <input type="checkbox"/>	
58429037031 Estrattore			
 <p>58429037031</p>	Descrizione / esempio di impiego Attrezzo per rimuovere componenti (anello interno del cuscinetto dell'albero motore)		
	Dati tecnici Diametro interno: 31,5 mm utilizzato nel modello 85 SX		
Tagliandi	<input type="checkbox"/>	Riparazione <input checked="" type="checkbox"/> optional <input type="checkbox"/>	
58429037037 Estrattore			
 <p>58429037037</p>	Descrizione / esempio di impiego Attrezzo per rimuovere componenti (anello interno del cuscinetto dell'albero motore)		
	Dati tecnici Diametro interno: 37,5 mm utilizzato nel modello 150 SX 350 SX-F MX2 Enduro E1 150 EXC 200 EXC 350 EXC-F 350 EXC-F Six Days 350 EXC-F Factory Edition Freeride Dual Sport 4 stroke Cross Country E1 200 XC-W 350 XC-F 350 XCF-W 350 XCF-W Six Days		
Tagliandi	<input type="checkbox"/>	Riparazione <input checked="" type="checkbox"/> optional <input type="checkbox"/>	

58429037040 Estrattore		
 <p>58429037040</p>	Descrizione / esempio di impiego Attrezzo per rimuovere componenti (anello interno del cuscinetto dell'albero motore)	
	Dati tecnici Diametro interno: 40,4 mm utilizzato nel modello 250 SX 2014 250 SX 2015 250 SX 2016 250 EXC 2014 250 EXC 2015 250 EXC 2016 250 EXC Six Days 2014 250 EXC Six Days 2015 250 EXC Six Days 2016 250 EXC Factory Edition 300 EXC 2014 300 EXC 2015 300 EXC 2016 300 EXC Six Days 2014 300 EXC Six Days 2015 300 EXC Six Days 2016 300 EXC Factory Edition Freeride Dual Sport 2 stroke 250 XC-W 2014 250 XC-W 2015 250 XC-W 2016 250 XC 2014 250 XC 2015 250 XC 2016 300 XC 2014 300 XC 2015 300 XC 2016 300 XC-W 2014 300 XC-W 2015 300 XC-W 2016 300 XC-W Six Days 2014 300 XC-W Six Days 2015 300 XC-W Six Days 2016	
	Tagliandi <input type="checkbox"/>	Riparazione <input checked="" type="checkbox"/>
		optional <input type="checkbox"/>

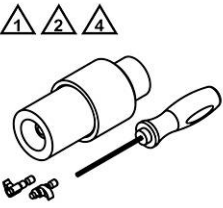
58429037043 Estrattore		
 <p>58429037043</p>	Descrizione / esempio di impiego Attrezzo per rimuovere componenti (anello interno del cuscinetto dell'albero motore)	
	Dati tecnici Diametro interno: 43,9 mm utilizzato nel modello 250 SX 2017 250 SX 2018 250 SX 2019 250 SX 2020 250 SX 2021 250 SX 2022 450 SX-F Factory Edition US 2015	

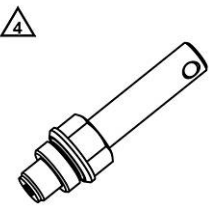
58429037043 Estrattore	
	450 SX-F 2016
	450 SX-F 2017
	450 SX-F 2018
	450 SX-F 2019
	450 SX-F 2020
	450 SX-F 2021
	450 SX-F 2022
	250 EXC 2017
	250 EXC 2018
	250 EXC 2019
	250 EXC 2020
	250 EXC 2021
	250 EXC 2022
	250 EXC Six Days 2017
	250 EXC Six Days 2018
	250 EXC Six Days 2019
	250 EXC Six Days 2020
	250 EXC Six Days 2021
	250 EXC Six Days 2022
	450 EXC 2017
	450 EXC 2018
	450 EXC 2019
	450 EXC 2020
	450 EXC 2021
	450 EXC 2022
	450 EXC Six Days 2017
	450 EXC Six Days 2018
	450 EXC Six Days 2019
	450 EXC Six Days 2020
	450 EXC Six Days 2021
	450 EXC Six Days 2022
	300 EXC 2017
	300 EXC 2018
	300 EXC 2019
	300 EXC 2020
	300 EXC 2020
	300 EXC 2021
	300 EXC 2022
	300 EXC Six Days 2017
	300 EXC Six Days 2018
	300 EXC Six Days 2019
	300 EXC Six Days 2020
	300 EXC Six Days 2021
	300 EXC Six Days 2022
	500 EXC 2017
	500 EXC 2018
	500 EXC 2019
	500 EXC 2020
	500 EXC 2021
	500 EXC 2022
	500 EXC Six Days 2017
	500 EXC Six Days 2018
	500 EXC Six Days 2019

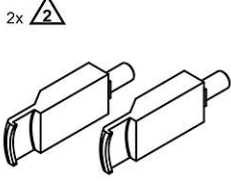
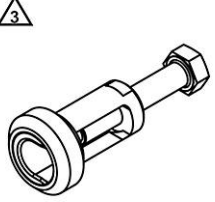
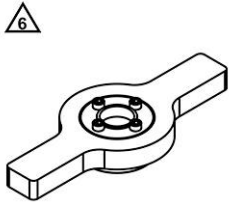
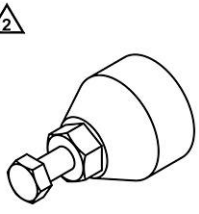
58429037043 Estrattore		
	500 EXC Six Days 2020	
	500 EXC Six Days 2021	
	500 EXC Six Days 2022	
	250 XC-W 2017	
	250 XC-W 2018	
	250 XC-W 2019	
	250 XC-W 2020	
	250 XC-W 2021	
	250 XC-W 2022	
	250 XC 2017	
	250 XC 2018	
	250 XC 2019	
	250 XC 2020	
	250 XC 2021	
	250 XC 2022	
	450 XC-F 2016	
	450 XC-F 2017	
	450 XC-F 2018	
	450 XC-F 2019	
	450 XC-F 2020	
	450 XC-F 2021	
	450 XC-F 2022	
	300 XC 2017	
	300 XC 2018	
	300 XC 2019	
	300 XC 2020	
	300 XC 2021	
	300 XC 2022	
	300 XC-W 2017	
	300 XC-W 2018	
	300 XC-W 2019	
	300 XC-W 2020	
	300 XC-W 2021	
	300 XC-W 2022	
	300 XC-W Six Days 2017	
	300 XC-W Six Days 2018	
	300 XC-W Six Days 2019	
	300 XC-W Six Days 2020	
	500 XC-W 2020	
	500 XCF-W 2021	
	500 XCF-W 2022	
	450 SMR 2021	
	450 SMR 2022	
	Supermoto / Dual Sport	
	Dual Sport Enduro	
	690 Duke	
	690 Duke R	
	Tagliandi <input type="checkbox"/>	Riparazione <input checked="" type="checkbox"/>
		optional <input type="checkbox"/>

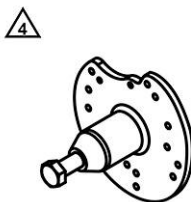
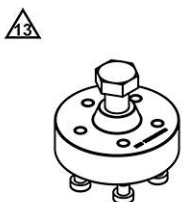

59029033000 Estrattore		
 <p>2x </p> <p>59029033000</p>	<p>Descrizione / esempio di impiego</p> <p>Attrezzo per staccare i componenti (pignone della catena di distribuzione)</p> <p>utilizzato nel modello</p> <p>690 SMC R 2014 690 SMC R 2015 690 SMC R 2016 690 SMC R 2017 690 Enduro R 2014 690 Enduro R 2015 690 Enduro R 2016 690 Enduro R 2017 690 Enduro R 2018 690 Duke 2014 690 Duke 2015 690 Duke R 2014 690 Duke R 2015</p>	<p>Tagliandi <input type="checkbox"/> Riparazione <input checked="" type="checkbox"/> optional <input type="checkbox"/></p>
60029018000 Insetto per estrattore cuscinetti		
 <p></p> <p>60029018000</p>	<p>Descrizione / esempio di impiego</p> <p>Attrezzo per lo smontaggio dei cuscinetti dal carter</p> <p>Dati tecnici</p> <p>23 ... 28 mm</p> <p>utilizzato nel modello</p> <p>Travel Big Naked Big Super Bike Big Touring</p>	<p>da utilizzare con 15112017000</p> <p>Tagliandi <input type="checkbox"/> Riparazione <input checked="" type="checkbox"/> optional <input type="checkbox"/></p>
60029033000 Estrattore		
 <p>2x </p> <p>60029033000</p>	<p>Descrizione / esempio di impiego</p> <p>Attrezzo per staccare i componenti (pignone della catena di distribuzione)</p> <p>utilizzato nel modello</p> <p>450 SX-F 2014 450 SX-F EU 2015 450 SX-F US 2015 450 SX-F Factory Edition US 2018 450 SX-F 2019 450 SX-F 2020 450 SX-F 2021 450 SX-F EU 2022 450 SX-F US 2022 450 EXC 2014 450 EXC 2015 450 EXC 2016 450 EXC 2019 450 EXC 2020 450 EXC 2021 450 EXC 2022 450 EXC Six Days 2014</p>	<p>Tagliandi <input type="checkbox"/> Riparazione <input checked="" type="checkbox"/> optional <input type="checkbox"/></p>

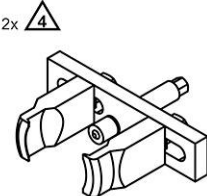
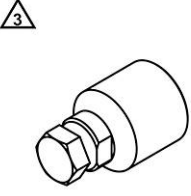
60029033000 Estrattore				
	450 EXC Six Days 2015			
	450 EXC Six Days 2016			
	450 EXC Six Days 2019			
	450 EXC Six Days 2020			
	450 EXC Six Days 2021			
	450 EXC Six Days 2022			
	450 EXC Factory Edition			
	500 EXC 2014			
	500 EXC 2015			
	500 EXC 2016			
	500 EXC 2019			
	500 EXC 2020			
	500 EXC 2021			
	500 EXC 2022			
	500 EXC Six Days 2014			
	500 EXC Six Days 2015			
	500 EXC Six Days 2016			
	500 EXC Six Days 2019			
	500 EXC Six Days 2020			
	500 EXC Six Days 2021			
	500 EXC Six Days 2022			
	450 XC-F 2014			
	450 XC-F 2015			
	450 XC-F 2019			
	450 XC-F 2020			
	450 XC-F 2021			
	450 XC-F 2022			
	450 XC-W			
	Cross Country E3 4 stroke			
	Supermoto Competition			
	Tagliandi	<input type="checkbox"/>	Riparazione	<input checked="" type="checkbox"/>
			optional	<input type="checkbox"/>

61029010000 Estrattore			
 <p>61029010000</p>	<p>Descrizione / esempio di impiego</p> <p>Attrezzo per sostituire le gomme ammortizzatrici sul mozzo posteriore (cerchi in alluminio)</p> <p>utilizzato nel modello</p> <p>Super Bike Big</p>		
	Tagliandi	<input type="checkbox"/>	Riparazione
		optional	<input type="checkbox"/>



61229010000 Estrattore			
 <p>61229010000</p>	<p>Descrizione / esempio di impiego</p> <p>Attrezzo per staccare i componenti (coperchio dell'alternatore)</p> <p>utilizzato nel modello</p> <p>Travel Mid</p> <p>Travel Big</p> <p>790 Duke</p> <p>890 Duke</p> <p>890 Duke R</p>		

6122901000 Estrattore			
	Naked Big Super Bike Big Touring	Tagliandi <input type="checkbox"/>	Riparazione <input checked="" type="checkbox"/>
			optional <input type="checkbox"/>
61229017000 Bracci estrattore			
 <p>61229017000</p>	Descrizione / esempio di impiego Bracci estrattore per staccare i componenti (ingranaggio dell'albero primario, ruota motrice dell'albero di equilibratura)	da utilizzare con 78029033100	
	utilizzato nel modello Travel Big Naked Big Super Bike Big Touring	Tagliandi <input type="checkbox"/>	Riparazione <input checked="" type="checkbox"/>
61229020000 Estrattore			
 <p>61229020000</p>	Descrizione / esempio di impiego Attrezzo per staccare i componenti (anelli interni del cuscinetto dell'albero di equilibratura)	utilizzato nel modello 1190 Adventure 1190 Adventure R Super Bike Big	
	Tagliandi <input type="checkbox"/>	Riparazione <input checked="" type="checkbox"/>	optional <input type="checkbox"/>
61329005000 Estrattore			
 <p>61329005000</p>	Descrizione / esempio di impiego Attrezzo per staccare i componenti (cuscinetti cannotto sterzo)	utilizzato nel modello 1290 Super Duke R 2014 1290 Super Duke R 2015 1290 Super Duke R 2016 1290 Super Duke R Special Edition	
	Tagliandi <input type="checkbox"/>	Riparazione <input checked="" type="checkbox"/>	optional <input type="checkbox"/>
75029021000 Estrattore			
 <p>75029021000</p>	Descrizione / esempio di impiego Attrezzo per rimuovere componenti (ingranaggio albero primario)	utilizzato nel modello 450 SX-F 450 EXC 450 EXC Six Days 450 EXC Factory Edition Enduro E3 4 stroke 450 XC-F 450 XC-W Cross Country E3 4 stroke Supermoto Competition Supermoto / Dual Sport	

75029021000 Estrattore			
	Travel Mid Travel Big Dual Sport Enduro Naked Mid Naked Big Super Bike Big Touring		
	Tagliandi	<input type="checkbox"/>	Riparazione
		<input checked="" type="checkbox"/>	optional
		<input type="checkbox"/>	<input type="checkbox"/>
75029048100 Estrattore			
 <p>75029048100</p>	Descrizione / esempio di impiego Attrezzo per separare i componenti (semicarcter)		
	utilizzato nel modello Supermoto / Dual Sport Dual Sport Enduro 690 Duke 690 Duke R		
		Tagliandi	<input type="checkbox"/>
		Riparazione	<input checked="" type="checkbox"/>
		optional <input type="checkbox"/>	
77229001044 Estrattore			
 <p>77229001044</p>	Descrizione / esempio di impiego Attrezzo per staccare i componenti (ingranaggio dell'albero a camme)		
	utilizzato nel modello 350 SX-F 2014 350 SX-F 2015 350 EXC-F 2014 350 EXC-F 2015 350 EXC-F 2016 350 EXC-F Six Days 2014 350 EXC-F Six Days 2015 350 EXC-F Six Days 2016 350 EXC-F Factory Edition Freeride 350 350 XC-F 2014 350 XC-F 2015 350 XCF-W 2014 350 XCF-W 2015 350 XCF-W 2016 350 XCF-W Six Days		
		Tagliandi	<input type="checkbox"/>
		Riparazione	<input checked="" type="checkbox"/>
		optional <input type="checkbox"/>	
77229048000 Estrattore			
 <p>77229048000</p>	Descrizione / esempio di impiego Attrezzo per separare i componenti (semicarcter)		
	utilizzato nel modello 350 SX-F 2014 350 SX-F 2015 250 EXC-F 2014 250 EXC-F 2015 250 EXC-F 2016 250 EXC-F Six Days 2014		
		Tagliandi	<input type="checkbox"/>
		Riparazione	<input checked="" type="checkbox"/>
		optional <input type="checkbox"/>	

77229048000 Estrattore		
	250 EXC-F Six Days 2015 250 EXC-F Six Days 2016 250 EXC-F Factory Edition 350 EXC-F 2014 350 EXC-F 2015 350 EXC-F 2016 350 EXC-F Six Days 2014 350 EXC-F Six Days 2015 350 EXC-F Six Days 2016 350 EXC-F Factory Edition Freeride 350 250 XCF-W 350 XC-F 2014 350 XC-F 2015 350 XCF-W 2014 350 XCF-W 2015 350 XCF-W 2016 350 XCF-W Six Days	
	Tagliandi <input type="checkbox"/>	Riparazione <input checked="" type="checkbox"/> optional <input type="checkbox"/>
78029033100 Estrattore		
 <p>78029033100</p>	Descrizione / esempio di impiego Attrezzo per staccare componenti (ingranaggio dell'albero primario, ruota motrice dell'albero di equilibratura)	
	utilizzato nel modello Travel Big Naked Big Super Bike Big Touring	i relativi utensili / articoli sono 61229017000
	Tagliandi <input type="checkbox"/>	Riparazione <input checked="" type="checkbox"/> optional <input type="checkbox"/>
79229032044 Estrattore		
 <p>79229032044</p>	Descrizione / esempio di impiego Attrezzo per staccare i componenti (rotore)	
	utilizzato nel modello 350 SX-F 2016 350 SX-F 2017 350 SX-F 2018 350 SX-F 2019 350 SX-F 2020 350 SX-F 2021 350 SX-F 2022 450 SX-F Factory Edition US 2015 450 SX-F 2016 450 SX-F 2017 450 SX-F 2018 450 SX-F 2019 450 SX-F 2020 450 SX-F 2021 450 SX-F 2022 250 SX-F Factory Edition US 2015 250 SX-F 2016	


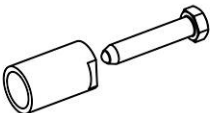
79229032044 Estrattore			
	250 SX-F 2017		
	250 SX-F 2018		
	250 SX-F 2019		
	250 SX-F 2020		
	250 SX-F 2021		
	250 SX-F 2022		
	250 XC-F 2016		
	250 XC-F 2017		
	250 XC-F 2018		
	250 XC-F 2019		
	250 XC-F 2020		
	250 XC-F 2021		
	250 XC-F 2022		
	350 XC-F 2016		
	350 XC-F 2017		
	350 XC-F 2018		
	350 XC-F 2019		
	350 XC-F 2020		
	350 XC-F 2021		
	350 XC-F 2022		
	450 XC-F 2016		
	450 XC-F 2017		
	450 XC-F 2018		
	450 XC-F 2019		
	450 XC-F 2020		
	450 XC-F 2021		
	450 XC-F 2022		
	450 SMR 2021		
	450 SMR 2022		
	Tagliandi <input type="checkbox"/>	Riparazione <input checked="" type="checkbox"/>	optional <input type="checkbox"/>

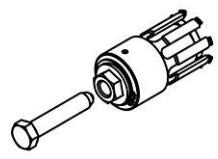
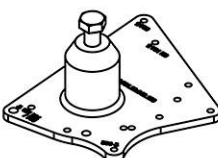

79229048100 Estrattore	
  79229048100	<p>Descrizione / esempio di impiego</p> <p>Attrezzo per separare i componenti (semicarter)</p> <p>utilizzato nel modello</p> <p>350 SX-F 2016</p> <p>350 SX-F 2017</p> <p>350 SX-F 2018</p> <p>350 SX-F 2019</p> <p>350 SX-F 2020</p> <p>350 SX-F 2021</p> <p>350 SX-F 2022</p> <p>450 SX-F Factory Edition US 2015</p> <p>450 SX-F 2016</p> <p>450 SX-F 2017</p> <p>450 SX-F 2018</p> <p>450 SX-F 2019</p> <p>450 SX-F 2020</p> <p>450 SX-F 2021</p> <p>450 SX-F 2022</p> <p>250 SX-F Factory Edition US 2015</p> <p>250 SX-F 2016</p>

79229048100 Estrattore

250 SX-F 2017
250 SX-F 2018
250 SX-F 2019
250 SX-F 2020
250 SX-F 2021
250 SX-F 2022
250 EXC-F 2017
250 EXC-F 2018
250 EXC-F 2019
250 EXC-F 2020
250 EXC-F 2021
250 EXC-F 2022
250 EXC-F Six Days 2017
250 EXC-F Six Days 2018
250 EXC-F Six Days 2019
250 EXC-F Six Days 2020
250 EXC-F Six Days 2021
250 EXC-F Six Days 2022
350 EXC-F 2017
350 EXC-F 2018
350 EXC-F 2019
350 EXC-F 2020
350 EXC-F 2021
350 EXC-F 2022
350 EXC-F Six Days 2017
350 EXC-F Six Days 2018
350 EXC-F Six Days 2019
350 EXC-F Six Days 2020
350 EXC-F Six Days 2021
350 EXC-F Six Days 2022
450 EXC 2017
450 EXC 2018
450 EXC 2019
450 EXC 2020
450 EXC 2021
450 EXC 2022
450 EXC Six Days 2017
450 EXC Six Days 2018
450 EXC Six Days 2019
450 EXC Six Days 2020
450 EXC Six Days 2021
450 EXC Six Days 2022
500 EXC 2017
500 EXC 2018
500 EXC 2019
500 EXC 2020
500 EXC 2021
500 EXC 2022
500 EXC Six Days 2017
500 EXC Six Days 2018
500 EXC Six Days 2019
500 EXC Six Days 2020
500 EXC Six Days 2021


79229048100 Estrattore		
	500 EXC Six Days 2022 Freeride 250 F 250 XC-F 2016 250 XC-F 2017 250 XC-F 2018 250 XC-F 2019 250 XC-F 2020 250 XC-F 2021 250 XC-F 2022 350 XC-F 2016 350 XC-F 2017 350 XC-F 2018 350 XC-F 2019 350 XC-F 2020 350 XC-F 2021 350 XC-F 2022 350 XCF-W 2020 350 XCF-W 2021 350 XCF-W 2022 450 XC-F 2016 450 XC-F 2017 450 XC-F 2018 450 XC-F 2019 450 XC-F 2020 450 XC-F 2021 450 XC-F 2022 500 XC-W 2020 500 XCF-W 2021 500 XCF-W 2022 450 SMR 2021 450 SMR 2022	
	Tagliandi <input type="checkbox"/>	Riparazione <input checked="" type="checkbox"/>
		optional <input type="checkbox"/>

90129009000 Estrattore		
  90129009000	Descrizione / esempio di impiego Attrezzo per staccare i componenti (rotore)	
	utilizzato nel modello 125 Duke 2017 125 Duke 2018 125 Duke 2019 125 Duke 2020 125 Duke 2021 200 Duke RC 125 2016 RC 125 2017 RC 125 2018 RC 125 2019 RC 125 2020 RC 200	
	Tagliandi <input type="checkbox"/>	Riparazione <input checked="" type="checkbox"/>
		optional <input type="checkbox"/>

90129018000 Estrattore		
 <p>13</p> <p>90129018000</p>	<p>Descrizione / esempio di impiego</p> <p>Attrezzo per rimuovere componenti (cuscinetto di banco)</p> <p>utilizzato nel modello</p> <p>125 Duke 200 Duke RC 125 RC 200</p>	<p>Tagliandi <input type="checkbox"/></p> <p>Riparazione <input checked="" type="checkbox"/></p> <p>optional <input type="checkbox"/></p>
90129048100 Estrattore		
 <p>2x 4</p> <p>90129048100</p>	<p>Descrizione / esempio di impiego</p> <p>Attrezzo per separare i componenti (semicarterm, per estrarre l'albero motore)</p> <p>utilizzato nel modello</p> <p>450 SX-F 2014 450 SX-F EU 2015 450 SX-F US 2015 450 EXC 2014 450 EXC 2015 450 EXC 2016 450 EXC Six Days 2014 450 EXC Six Days 2015 450 EXC Six Days 2016 450 EXC Factory Edition 500 EXC 2014 500 EXC 2015 500 EXC 2016 500 EXC Six Days 2014 500 EXC Six Days 2015 500 EXC Six Days 2016 450 XC-F 2014 450 XC-F 2015 450 XC-W 500 XC-W 2014 500 XC-W 2015 500 XC-W 2016 Travel Small Naked Small Super Bike Small</p>	<p>Tagliandi <input type="checkbox"/></p> <p>Riparazione <input checked="" type="checkbox"/></p> <p>optional <input type="checkbox"/></p>
90229009000 Estrattore		
 <p>2</p> <p>90229009000</p>	<p>Descrizione / esempio di impiego</p> <p>Attrezzo per staccare i componenti (rotore)</p> <p>utilizzato nel modello</p> <p>Travel Small 125 Duke 2014 125 Duke 2015 250 Duke</p>	

90229009000 Estrattore			
	390 Duke		
	RC 250		
	RC 390		
	Tagliandi <input type="checkbox"/>	Riparazione <input checked="" type="checkbox"/>	optional <input type="checkbox"/>

9.1 Panoramica parete degli attrezzi



Protezione (45229090000) (📖 Pag. 118)
Protezione (46229090000) (📖 Pag. 118)
Protezione (58529005000) (📖 Pag. 118)
Protezione (61229005100) (📖 Pag. 119)
Manicotto protettivo (75029080000) (📖 Pag. 119)
Manicotto protettivo (75029080050) (📖 Pag. 119)
Protezione (75029090000) (📖 Pag. 120)
Manicotto protettivo (77229005000) (📖 Pag. 120)
Protezione (77229031000) (📖 Pag. 120)
Protezione (78029005000) (📖 Pag. 121)
Protezione (90129005000) (📖 Pag. 121)
Protezione (90129019000) (📖 Pag. 122)

45229090000 Protezione


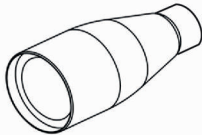



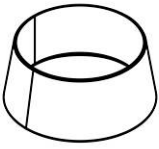
<p>45229090000</p>	Descrizione / esempio di impiego Attrezzo per proteggere componenti (nel separare i semicarter)		
	utilizzato nel modello 50 SX 50 SX Mini 50 SXS 50 SXS Mini		
Tagliandi	<input type="checkbox"/>	Riparazione	<input checked="" type="checkbox"/>
optional	<input type="checkbox"/>		

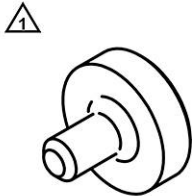
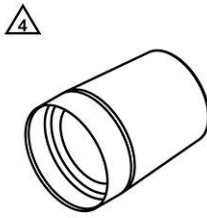
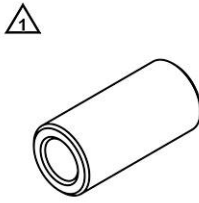
46229090000 Protezione




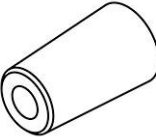
<p>46229090000</p>	Descrizione / esempio di impiego Attrezzo per proteggere componenti (nel separare i semicarter)		
	utilizzato nel modello 65 SX 85 SX 2014 85 SX 2015 85 SX 2016 85 SX 2017		
Tagliandi	<input type="checkbox"/>	Riparazione	<input checked="" type="checkbox"/>
optional	<input type="checkbox"/>		

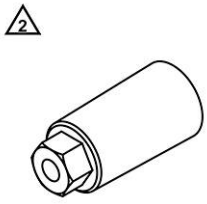
58529005000 Protezione

<p>58529005000</p>	Descrizione / esempio di impiego Attrezzo per proteggere componenti (montaggio albero motore e albero di equilibratura)		
	utilizzato nel modello 690 SMC R 2014 690 SMC R 2015 690 SMC R 2016 690 SMC R 2017 690 Enduro R 2014 690 Enduro R 2015 690 Enduro R 2016 690 Enduro R 2017 690 Enduro R 2018 690 Duke 2014		


58529005000 Protezione			
	690 Duke 2015 690 Duke 2016 690 Duke 2017 690 Duke R		
	Tagliandi <input type="checkbox"/>	Riparazione <input checked="" type="checkbox"/>	optional <input type="checkbox"/>
61229005100 Protezione			
  61229005100	Descrizione / esempio di impiego Attrezzo per proteggere componenti (montaggio coperchio frizione)		
	utilizzato nel modello 690 SMC R 2019 690 SMC R 2020 690 SMC R 2021 1190 Adventure 1190 Adventure R 690 Enduro R 2019 690 Enduro R 2020 690 Enduro R 2021 690 Duke 2018 690 Duke 2019 1290 Super Duke R 2014 1290 Super Duke R 2015 1290 Super Duke R 2016 Super Bike Big		
	Tagliandi <input type="checkbox"/>	Riparazione <input checked="" type="checkbox"/>	optional <input type="checkbox"/>
75029080000 Manicotto protettivo			
  75029080000	Descrizione / esempio di impiego Attrezzo per proteggere componenti (montaggio albero motore, albero di equilibratura e carter motore)		
	utilizzato nel modello Supermoto / Dual Sport Dual Sport Enduro 690 Duke 690 Duke R		
	Tagliandi <input type="checkbox"/>	Riparazione <input checked="" type="checkbox"/>	optional <input type="checkbox"/>
75029080050 Manicotto protettivo			
  75029080050	Descrizione / esempio di impiego Attrezzo per proteggere componenti (montaggio albero motore e albero di equilibratura)		
	utilizzato nel modello 690 SMC R 2014 690 SMC R 2015 690 SMC R 2016 690 SMC R 2017 690 Enduro R 2014 690 Enduro R 2015 690 Enduro R 2016 690 Enduro R 2017 690 Enduro R 2018		

75029080050 Manicotto protettivo			
	690 Duke 2014 690 Duke 2015 690 Duke R 2014 690 Duke R 2015		
	Tagliandi	<input type="checkbox"/>	Riparazione <input checked="" type="checkbox"/> optional <input type="checkbox"/>
75029090000 Protezione			
 <p>75029090000</p>	Descrizione / esempio di impiego Attrezzo per proteggere componenti (smontaggio ingranaggio albero primario)		
	utilizzato nel modello MX1 4 stroke MX2 4 stroke Enduro E1 4 stroke Enduro E2 4 stroke Enduro E3 4 stroke Freeride Dual Sport 4 stroke Cross Country E1 4 stroke Cross Country E2 4 stroke Cross Country E3 4 stroke Supermoto Competition Supermoto / Dual Sport Dual Sport Enduro 690 Duke 690 Duke R		
	Tagliandi	<input type="checkbox"/>	Riparazione <input checked="" type="checkbox"/> optional <input type="checkbox"/>
77229005000 Manicotto protettivo			
 <p>77229005000</p>	Descrizione / esempio di impiego Attrezzo per proteggere componenti (montaggio carter motore sinistro)		
	utilizzato nel modello Freeride 350		
	Tagliandi	<input type="checkbox"/>	Riparazione <input checked="" type="checkbox"/> optional <input type="checkbox"/>
77229031000 Protezione			
 <p>77229031000</p>	Descrizione / esempio di impiego Attrezzo per proteggere componenti (smontaggio ruota motrice dell'albero di equilibratura)		
	utilizzato nel modello 350 SX-F MX2 4 stroke Enduro E1 4 stroke 350 EXC-F 350 EXC-F Six Days 350 EXC-F Factory Edition Freeride Dual Sport 4 stroke Cross Country E1 4 stroke		

77229031000 Protezione			
		350 XC-F 350 XCF-W 350 XCF-W Six Days	
		Tagliandi <input type="checkbox"/>	Riparazione <input checked="" type="checkbox"/> optional <input type="checkbox"/>
78029005000 Protezione			
  78029005000	Descrizione / esempio di impiego Attrezzo per proteggere componenti (montaggio albero motore)		
	utilizzato nel modello 450 SX-F 2014 450 EXC 2014 450 EXC 2015 450 EXC 2016 450 EXC Six Days 2014 450 EXC Six Days 2015 450 EXC Six Days 2016 450 EXC Factory Edition 500 EXC 2014 500 EXC 2015 500 EXC 2016 500 EXC Six Days 2014 500 EXC Six Days 2015 500 EXC Six Days 2016 450 XC-F 2014 450 XC-W 500 XC-W 2014 500 XC-W 2015 500 XC-W 2016		
		Tagliandi <input type="checkbox"/>	Riparazione <input checked="" type="checkbox"/> optional <input type="checkbox"/>
90129005000 Protezione			
  90129005000	Descrizione / esempio di impiego Attrezzo per proteggere componenti (montaggio pompa dell'acqua)		
	utilizzato nel modello 450 SX-F 450 EXC 450 EXC Six Days 450 EXC Factory Edition Enduro E3 4 stroke 450 XC-F 450 XC-W Cross Country E3 4 stroke Supermoto Competition Travel Small Naked Small Super Bike Small		
		Tagliandi <input type="checkbox"/>	Riparazione <input checked="" type="checkbox"/> optional <input type="checkbox"/>

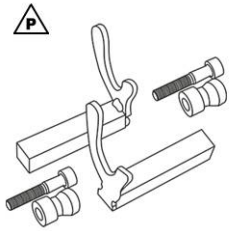
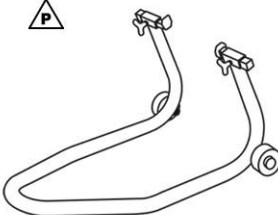
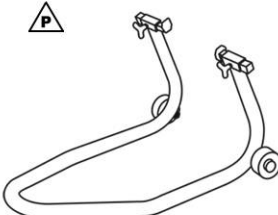
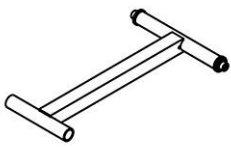
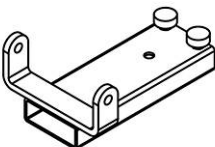
90129019000 Protezione		
 <p>90129019000</p>	<p>Descrizione / esempio di impiego Attrezzo per proteggere componenti (smontaggio albero motore, cuscinetto di banco)</p> <p>utilizzato nel modello 125 Duke 200 Duke RC 125 RC 200</p>	
Tagliandi <input type="checkbox"/>	Riparazione <input checked="" type="checkbox"/>	optional <input type="checkbox"/>

10.1 Panoramica

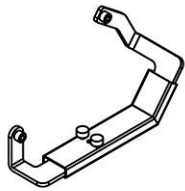


Adattatore di sede (61029955144) (Pag. 123)
Adattatore di sede (61029955244) (Pag. 124)
Cavalletto alzamoto ruota anteriore piccolo (61129965000) (Pag. 124)
Cavalletto alzamoto ruota anteriore piccolo (61129965100) (Pag. 124)
Supporto per telaio (61229050000) (Pag. 124)
Supporto per cric a carrello (61229055000) (Pag. 124)
Supporto per cric a carrello (61329055000) (Pag. 125)
Cavalletto alzamoto ruota posteriore con forcellone monobraccio (61329955000) (Pag. 125)
Cavalletto alzamoto (62529055200) (Pag. 125)
Supporto per cric a carrello (63529055000) (Pag. 126)
Adattatore di sede (63529955000) (Pag. 126)
Cavalletto alzamoto ruota posteriore (69329955000) (Pag. 126)
Adattatore di sede (69329955010) (Pag. 127)
Cavalletto alzamoto ruota anteriore grande (69329965100) (Pag. 127)
Perno di alloggiamento (69329965030) (Pag. 127)
Perno di alloggiamento (69329965040) (Pag. 127)
Supporti cavalletto alzamoto (75029036000) (Pag. 128)
Supporto per cric a carrello (75029055000) (Pag. 128)
Cavalletto alzamoto (78129955100) (Pag. 128)
Cavalletto alzamoto (78929955100) (Pag. 129)


61029955144 Adattatore di sede					
<p>61029955144</p>	<p>Descrizione / esempio di impiego</p> <p>Set composto da adattatore di sede e kit bussole per il cavalletto alzamoto della ruota posteriore, per sollevare la motocicletta dal forcellone</p> <p style="text-align: right;">da utilizzare con 69329955000</p> <p>utilizzato nel modello</p> <p>690 SMC R 2014 690 SMC R 2015 690 SMC R 2016 690 SMC R 2017 Travel Mid 1050 Adventure 1090 Adventure 1090 Adventure R 1090 Adventure S 1190 Adventure 1190 Adventure R 1290 Super Adventure 1290 Super Adventure T 690 Duke 690 Duke R Super Bike Big</p>				
	Tagliandi	<input type="checkbox"/>	Riparazione	<input type="checkbox"/>	optional

61029955244 Adattatore di sede			
 <p>61029955244</p>	<p>Descrizione / esempio di impiego</p> <p>Set composto da adattatore di sede e kit bussole per il cavalletto alzamoto della ruota posteriore, per sollevare la motocicletta dal forcellone</p> <p style="text-align: right;">da utilizzare con 69329955000</p> <p>utilizzato nel modello</p> <p>Travel Small Naked Small Super Bike Small</p>		
	Tagliandi <input type="checkbox"/>	Riparazione <input type="checkbox"/>	optional <input checked="" type="checkbox"/>
61129965000 Cavalletto alzamoto ruota anteriore piccolo			
 <p>61129965000</p>	<p>Descrizione / esempio di impiego</p> <p>Attrezzo per sollevare la motocicletta dai gambali della forcella (incl. adattatore)</p> <p>utilizzato nel modello</p> <p>Supermoto / Dual Sport Naked Big Super Bike Big</p>		
	Tagliandi <input type="checkbox"/>	Riparazione <input type="checkbox"/>	optional <input checked="" type="checkbox"/>
61129965100 Cavalletto alzamoto ruota anteriore piccolo			
 <p>61129965100</p>	<p>Descrizione / esempio di impiego</p> <p>Attrezzo per sollevare la motocicletta dai gambali della forcella (incl. adattatore)</p> <p>utilizzato nel modello</p> <p>790 Duke 890 Duke 890 Duke R</p>		
	Tagliandi <input type="checkbox"/>	Riparazione <input type="checkbox"/>	optional <input checked="" type="checkbox"/>
61229050000 Supporto per telaio			
 <p>61229050000</p>	<p>Descrizione / esempio di impiego</p> <p>Supporto per il telaio durante il montaggio e lo smontaggio del motore</p> <p>utilizzato nel modello</p> <p>Super Bike Big</p>		
	Tagliandi <input type="checkbox"/>	Riparazione <input checked="" type="checkbox"/>	optional <input type="checkbox"/>
61229055000 Supporto per cric a carrello			
 <p>61229055000</p>	<p>Descrizione / esempio di impiego</p> <p>Supporto per cric a carrello, per sollevare il motore</p> <p>utilizzato nel modello</p> <p>Super Bike Big</p>		
	Tagliandi <input type="checkbox"/>	Riparazione <input checked="" type="checkbox"/>	optional <input type="checkbox"/>


61329055000 Supporto per cric a carrello

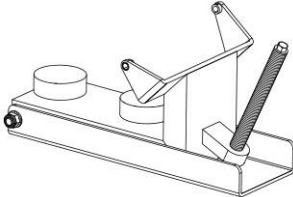
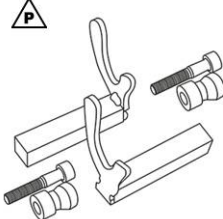
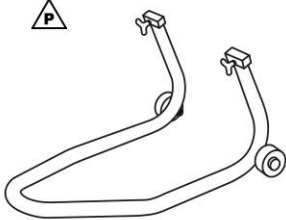
 <p>61329055000</p>	Descrizione / esempio di impiego Supporto per cric a carrello, per sollevare il motore		
	utilizzato nel modello 1050 Adventure 1090 Adventure 1090 Adventure R 1090 Adventure S 1190 Adventure 1190 Adventure R 1290 Super Adventure 1290 Super Adventure T 1290 Super Adventure S 2017 1290 Super Adventure S 2018 1290 Super Adventure S 2019 1290 Super Adventure S 2020 1290 Super Adventure R 2017 1290 Super Adventure R 2018 1290 Super Adventure R 2019 1290 Super Adventure R 2020 1290 Super Duke R 2014 1290 Super Duke R 2015 1290 Super Duke R 2016 1290 Super Duke R 2017 1290 Super Duke R 2018 1290 Super Duke R 2019 1290 Super Duke R Special Edition Touring		
Tagliandi <input type="checkbox"/>			Riparazione <input checked="" type="checkbox"/>
			optional <input type="checkbox"/>

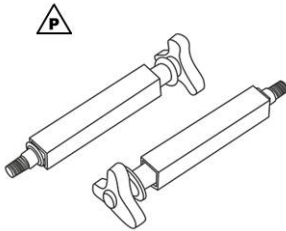
61329955000 Cavalletto alzamoto ruota posteriore con forcellone monobraccio

 <p>61329955000</p>	Descrizione / esempio di impiego Attrezzo per sollevare la motocicletta dal forcellone monobraccio		
	utilizzato nel modello Naked Big Touring		
Tagliandi <input type="checkbox"/>			Riparazione <input type="checkbox"/>
			optional <input checked="" type="checkbox"/>

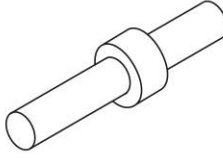
62529055200 Cavalletto alzamoto

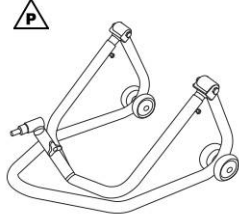
 <p>62529055200</p>	Descrizione / esempio di impiego Attrezzo per sollevare la motocicletta al centro		
	utilizzato nel modello Freeride E-Ride Supermoto / Dual Sport Supermoto E-Ride Travel Mid 1050 Adventure 1090 Adventure 1090 Adventure R 1090 Adventure S		
			i relativi utensili / articoli sono 75029036000

62529055200 Cavalletto alzamoto			
	Travel Small		
	Dual Sport Enduro		
	Naked Bike		
	Sport Bike		
	Touring		
	Tagliandi	<input checked="" type="checkbox"/>	Riparazione <input type="checkbox"/> optional <input type="checkbox"/>
63529055000 Supporto per cric a carrello			
 <p>63529055000</p>	Descrizione / esempio di impiego		
	Supporto per cric a carrello, per sollevare e inclinare il motore		
	utilizzato nel modello		
	Travel Mid		
	790 Duke		
	890 Duke		
	890 Duke R		
	Tagliandi	<input type="checkbox"/>	Riparazione <input checked="" type="checkbox"/> optional <input type="checkbox"/>
63529955000 Adattatore di sede			
 <p>63529955000</p>	Descrizione / esempio di impiego		
	Set composto da adattatore di sede e kit bussole per il cavalletto alzamoto della ruota posteriore, per sollevare la motocicletta dal forcellone		
	utilizzato nel modello		
	790 Duke		
	890 Duke		
	890 Duke R		
	Tagliandi	<input type="checkbox"/>	Riparazione <input type="checkbox"/> optional <input checked="" type="checkbox"/>
69329955000 Cavalletto alzamoto ruota posteriore			
 <p>69329955000</p>	Descrizione / esempio di impiego		
	Attrezzo per sollevare la motocicletta dal forcellone		
	utilizzato nel modello		i relativi utensili / articoli sono
	Supermoto / Dual Sport		61029955144
	Travel Mid		61029955244
	1050 Adventure		69329955010
	1090 Adventure		
	1090 Adventure R		
	1090 Adventure S		
	1190 Adventure		
	1190 Adventure R		
	1290 Super Adventure		
	1290 Super Adventure T		
	Travel Small		
	Naked Small		
	Naked Mid		
	Sport Bike		
	Tagliandi	<input type="checkbox"/>	Riparazione <input type="checkbox"/> optional <input checked="" type="checkbox"/>

69329955010 Adattatore di sede			
 <p>69329955010</p>	Descrizione / esempio di impiego Adattatore per cavalletto alzamoto posteriore, per sollevare la motocicletta dal forcel- lone		
	da utilizzare con 69329955000 utilizzato nel modello Supermoto / Dual Sport		
Tagliandi	<input type="checkbox"/>	Riparazione	<input type="checkbox"/>
		optional	<input checked="" type="checkbox"/>

69329965030 Perno di alloggiamento			
 <p>69329965030</p>	Descrizione / esempio di impiego Alloggiamento per cavalletto alzamoto anteriore, per sollevare la motocicletta dalla piastra della forcella		
	Dati tecnici Diametro: 19 mm utilizzato nel modello 1050 Adventure 1090 Adventure 1090 Adventure S 1190 Adventure 1190 Adventure R 1290 Super Adventure 1290 Super Adventure T Travel Small Naked Small 690 Duke 690 Duke R Super Bike Small		
Tagliandi	<input type="checkbox"/>	Riparazione	<input type="checkbox"/>
		optional	<input checked="" type="checkbox"/>

69329965040 Perno di alloggiamento			
 <p>69329965040</p>	Descrizione / esempio di impiego Alloggiamento per cavalletto alzamoto anteriore, per sollevare la motocicletta dalla piastra della forcella		
	Dati tecnici Diametro: 23,5 mm utilizzato nel modello Travel Mid 1090 Adventure R Touring		
Tagliandi	<input type="checkbox"/>	Riparazione	<input type="checkbox"/>
		optional	<input checked="" type="checkbox"/>

69329965100 Cavalletto alzamoto ruota anteriore grande			
 <p>69329965100</p>	Descrizione / esempio di impiego Attrezzo per sollevare la motocicletta dalla piastra della forcella		
	utilizzato nel modello Travel Mid 1050 Adventure 1090 Adventure 1090 Adventure R 1090 Adventure S 1190 Adventure 1190 Adventure R		
		i relativi utensili / articoli sono 69329965030 69329965040	


69329965100 Cavalletto alzamoto ruota anteriore grande			
	1290 Super Adventure 1290 Super Adventure T Travel Small Naked Small 690 Duke 690 Duke R Super Bike Small Touring		
	Tagliandi	<input type="checkbox"/>	Riparazione
		<input type="checkbox"/>	optional
			<input checked="" type="checkbox"/>

75029036000 Supporti cavalletto alzamoto			
<p>75029036000</p>	Descrizione / esempio di impiego Supporti per cavalletto alzamoto per sollevare la motocicletta al centro da utilizzare con 62529055200 utilizzato nel modello Freeride E-Ride Supermoto / Dual Sport Supermoto E-Ride Travel Mid 1050 Adventure 1090 Adventure 1090 Adventure R 1090 Adventure S Dual Sport Enduro		
	Tagliandi	<input checked="" type="checkbox"/>	Riparazione
		<input type="checkbox"/>	optional
			<input type="checkbox"/>


75029055000 Supporto per cric a carrello			
<p>75029055000</p>	Descrizione / esempio di impiego Supporto per cric a carrello, per sollevare il motore utilizzato nel modello Supermoto / Dual Sport Travel Small Dual Sport Enduro Naked Small 690 Duke 690 Duke R Super Bike Small		
	Tagliandi	<input type="checkbox"/>	Riparazione
		<input checked="" type="checkbox"/>	optional
			<input type="checkbox"/>

78129955100 Cavalletto alzamoto			
<p>78129955100</p>	Descrizione / esempio di impiego Attrezzo per sollevare la motocicletta Dati tecnici Altezza: 315 ... 425 mm Portata: ≤ 150 kg utilizzato nel modello MX Enduro E1 Enduro E2 Enduro E3 Freeride E-XC 2020 Freeride E-XC 2021		

78129955100 Cavalletto alzamoto			
	Freeride E-XC 2022		
	Cross Country		
	Supermoto Competition		
Tagliandi	<input type="checkbox"/>	Riparazione	<input type="checkbox"/>
		optional	<input checked="" type="checkbox"/>



78929955100 Cavalletto alzamoto			
 <p>78929955100</p>	Descrizione / esempio di impiego Attrezzo per sollevare la motocicletta Dati tecnici Altezza: 260 ... 370 mm Portata: ≤ 150 kg utilizzato nel modello Mini		
	Freeride Dual Sport Freeride E-SX Freeride E-XC 2015 Freeride E-XC 2016 Freeride E-XC 2017 Freeride E-XC 2018 Freeride E-XC 2019 690 SMC R 2014 690 SMC R 2015 690 SMC R 2016 690 SMC R 2017 Supermoto E-Ride 690 Enduro R 2014 690 Enduro R 2015 690 Enduro R 2016 690 Enduro R 2017 690 Enduro R 2018		
Tagliandi	<input type="checkbox"/>	Riparazione	<input type="checkbox"/>
		optional	<input checked="" type="checkbox"/>

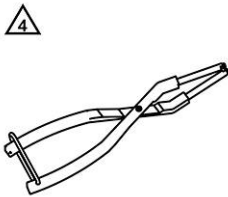
11.1 Panoramica parete degli attrezzi



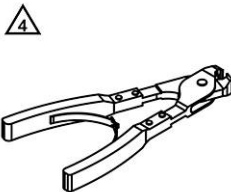
Pinza anello di sicurezza (51012011000) (📖 Pag. 130)
Pinza blocchetto pedana (58429083000) (📖 Pag. 131)
Pinza per fascetta stringitubo (60029057000) (📖 Pag. 132)
Pinza per fascette elastiche a nastro (60029057100) (📖 Pag. 133)
Pinza per guarnizioni dello stelo valvola (77229010000) (📖 Pag. 134)
Pinza blocchetto pedana (79029083000) (📖 Pag. 134)

51012011000 Pinza anello di sicurezza

  <p>51012011000</p>	<p>Descrizione / esempio di impiego</p> <p>Attrezzo per rimuovere il filtro dell'olio</p> <p>utilizzato nel modello</p> <p>MX1 4 stroke</p> <p>250 SX-F 2014</p> <p>250 SX-F 2015</p> <p>250 SX-F 2016</p> <p>250 SX-F 2017</p> <p>250 SX-F 2018</p> <p>250 SX-F 2020</p> <p>250 SX-F 2021</p> <p>250 SX-F 2022</p> <p>Enduro E1 4 stroke</p> <p>Enduro E2 4 stroke</p> <p>Enduro E3 4 stroke</p> <p>Freeride Dual Sport 4 stroke</p> <p>250 XC-F 2014</p> <p>250 XC-F 2015</p> <p>250 XC-F 2016</p> <p>250 XC-F 2017</p> <p>250 XC-F 2018</p> <p>250 XC-F 2020</p> <p>250 XC-F 2021</p> <p>250 XC-F 2022</p> <p>250 XCF-W</p> <p>Cross Country E2 4 stroke</p> <p>Cross Country E3 4 stroke</p> <p>Supermoto Competition</p> <p>Supermoto / Dual Sport</p> <p>Travel</p> <p>Naked Bike</p> <p>RC 125 2014</p> <p>RC 125 2015</p> <p>RC 200 2014</p> <p>RC 200 2015</p> <p>RC 250 2015</p> <p>RC 390 2014</p> <p>RC 390 2015</p> <p>Super Bike Big</p> <p>Touring</p>	
Tagliandi <input checked="" type="checkbox"/>	Riparazione <input type="checkbox"/>	optional <input type="checkbox"/>

58429083000 Pinza blocchetto pedana	
 <p>58429083000</p>	<p>Descrizione / esempio di impiego</p> <p>Attrezzo per rimuovere e montare le pedane del pilota e rimuovere la bussola distanziale dal motorino d'avviamento elettrico</p> <p>utilizzato nel modello</p> <p>250 EXC 2017 250 EXC 2018 250 EXC 2019 250 EXC 2020 250 EXC 2021 250 EXC 2022 250 EXC Six Days 2017 250 EXC Six Days 2018 250 EXC Six Days 2019 250 EXC Six Days 2020 250 EXC Six Days 2021 250 EXC Six Days 2022 300 EXC 2017 300 EXC 2018 300 EXC 2019 300 EXC 2020 300 EXC 2020 300 EXC 2021 300 EXC 2022 300 EXC Six Days 2017 300 EXC Six Days 2018 300 EXC Six Days 2019 300 EXC Six Days 2020 300 EXC Six Days 2021 300 EXC Six Days 2022 250 XC-W 2017 250 XC-W 2018 250 XC-W 2019 250 XC-W 2020 250 XC-W 2021 250 XC-W 2022 250 XC 2017 250 XC 2018 250 XC 2019 250 XC 2020 250 XC 2021 250 XC 2022 300 XC 2017 300 XC 2018 300 XC 2019 300 XC 2020 300 XC 2021 300 XC 2022 300 XC-W 2017 300 XC-W 2018 300 XC-W 2019 300 XC-W 2020 300 XC-W 2021</p>


58429083000 Pinza blocchetto pedana			
	300 XC-W 2022 300 XC-W Six Days 2017 300 XC-W Six Days 2018 300 XC-W Six Days 2019 300 XC-W Six Days 2020 Travel Big		
	Tagliandi	<input checked="" type="checkbox"/>	Riparazione
		<input type="checkbox"/>	optional

60029057000 Pinza per fascetta stringitubo	
 <p>60029057000</p>	<p>Descrizione / esempio di impiego</p> <p>Attrezzo per montare fascette stringitubo</p> <p>utilizzato nel modello</p> <p>MX1 4 stroke MX2 4 stroke Enduro E1 4 stroke 150 EXC 250 EXC TPI EU 2018 250 EXC 2019 250 EXC 2020 250 EXC 2021 250 EXC 2022 250 EXC Six Days 2018 250 EXC Six Days 2019 250 EXC Six Days 2020 250 EXC Six Days 2021 250 EXC Six Days 2022 Enduro E2 4 stroke 300 EXC TPI EU 2018 300 EXC TPI EU 2019 300 EXC 2020 300 EXC 2020 300 EXC 2021 300 EXC 2022 300 EXC Six Days 2018 300 EXC Six Days 2019 300 EXC Six Days 2020 300 EXC Six Days 2021 300 EXC Six Days 2022 Enduro E3 4 stroke Freeride Dual Sport 4 stroke 150 XC-W 2020 150 XC-W 2021 150 XC-W 2022 Cross Country E1 4 stroke 250 XC-W TPI US 2018 250 XC-W 2019 250 XC-W 2020 250 XC-W 2021 250 XC-W 2022 250 XC 2020 250 XC 2021 250 XC 2022</p>

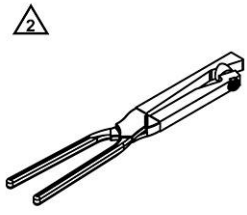
60029057100 Pinza per fascette elastiche a nastro

	Naked Big		
	Sport Bike		
Touring			
Tagliandi	<input checked="" type="checkbox"/>	Riparazione	<input type="checkbox"/>
		optional	<input type="checkbox"/>

77229010000 Pinza per guarnizioni dello stelo valvola

 <p>77229010000</p>	Descrizione / esempio di impiego		
	<p>Attrezzo per rimuovere le guarnizioni dello stelo valvola</p> <p>utilizzato nel modello</p> <p>350 SX-F</p> <p>MX2 4 stroke</p> <p>Enduro E1 4 stroke</p> <p>350 EXC-F</p> <p>350 EXC-F Six Days</p> <p>350 EXC-F Factory Edition</p> <p>Freeride Dual Sport 4 stroke</p> <p>Cross Country E1 4 stroke</p> <p>350 XC-F</p> <p>350 XCF-W</p> <p>350 XCF-W Six Days</p> <p>690 SMC R 2019</p> <p>690 SMC R 2020</p> <p>690 SMC R 2021</p> <p>690 Enduro R 2019</p> <p>690 Enduro R 2020</p> <p>690 Enduro R 2021</p> <p>690 Duke 2016</p> <p>690 Duke 2017</p> <p>690 Duke 2018</p> <p>690 Duke 2019</p> <p>690 Duke R 2016</p> <p>690 Duke R 2017</p>		
Tagliandi	<input type="checkbox"/>	Riparazione	<input checked="" type="checkbox"/>
		optional	<input type="checkbox"/>

79029083000 Pinza blocchetto pedana

 <p>79029083000</p>	Descrizione / esempio di impiego		
	<p>Attrezzo per montare e rimuovere le pedane del pilota</p> <p>utilizzato nel modello</p> <p>85 SX 2018</p> <p>85 SX 2019</p> <p>85 SX 2020</p> <p>85 SX 2021</p> <p>85 SX 2022</p> <p>150 SX 2017</p> <p>150 SX 2018</p> <p>150 SX 2019</p> <p>150 SX 2020</p> <p>150 SX 2021</p> <p>150 SX 2022</p> <p>250 SX 2017</p> <p>250 SX 2018</p>		

79029083000 Pinza blocchetto pedana

250 SX 2019
250 SX 2020
250 SX 2021
250 SX 2022
350 SX-F 2017
350 SX-F 2018
350 SX-F 2019
350 SX-F 2020
350 SX-F 2021
350 SX-F 2022
450 SX-F Factory Edition US 2015
450 SX-F 2016
450 SX-F 2017
450 SX-F 2018
450 SX-F 2019
450 SX-F 2020
450 SX-F 2021
450 SX-F 2022
125 SX 2017
125 SX 2018
125 SX 2019
125 SX 2020
125 SX 2021
125 SX 2022
250 SX-F Factory Edition US 2015
250 SX-F 2016
250 SX-F 2017
250 SX-F 2018
250 SX-F 2019
250 SX-F 2020
250 SX-F 2021
250 SX-F 2022
250 EXC-F 2017
250 EXC-F 2018
250 EXC-F 2019
250 EXC-F 2020
250 EXC-F 2021
250 EXC-F 2022
250 EXC-F Six Days 2017
250 EXC-F Six Days 2018
250 EXC-F Six Days 2019
250 EXC-F Six Days 2020
250 EXC-F Six Days 2021
250 EXC-F Six Days 2022
150 EXC
250 EXC 2017
250 EXC 2018
250 EXC 2019
250 EXC 2020
250 EXC 2021
250 EXC 2022
250 EXC Six Days 2017
250 EXC Six Days 2018


79029083000 Pinza blocchetto pedana

250 EXC Six Days 2019
250 EXC Six Days 2020
250 EXC Six Days 2021
250 EXC Six Days 2022
350 EXC-F 2017
350 EXC-F 2018
350 EXC-F 2019
350 EXC-F 2020
350 EXC-F 2021
350 EXC-F 2022
350 EXC-F Six Days 2017
350 EXC-F Six Days 2018
350 EXC-F Six Days 2019
350 EXC-F Six Days 2020
350 EXC-F Six Days 2021
350 EXC-F Six Days 2022
450 EXC 2017
450 EXC 2018
450 EXC 2019
450 EXC 2020
450 EXC 2021
450 EXC 2022
450 EXC Six Days 2017
450 EXC Six Days 2018
450 EXC Six Days 2019
450 EXC Six Days 2020
450 EXC Six Days 2021
450 EXC Six Days 2022
300 EXC 2017
300 EXC 2018
300 EXC 2019
300 EXC 2020
300 EXC 2020
300 EXC 2021
300 EXC 2022
300 EXC Six Days 2017
300 EXC Six Days 2018
300 EXC Six Days 2019
300 EXC Six Days 2020
300 EXC Six Days 2021
300 EXC Six Days 2022
500 EXC 2017
500 EXC 2018
500 EXC 2019
500 EXC 2020
500 EXC 2021
500 EXC 2022
500 EXC Six Days 2017
500 EXC Six Days 2018
500 EXC Six Days 2019
500 EXC Six Days 2020
500 EXC Six Days 2021
500 EXC Six Days 2022

79029083000 Pinza blocchetto pedana	
	125 XC
	125 XC-W
	150 XC-W
	250 XC-F 2016
	250 XC-F 2017
	250 XC-F 2018
	250 XC-F 2019
	250 XC-F 2020
	250 XC-F 2021
	250 XC-F 2022
	250 XC-W 2017
	250 XC-W 2018
	250 XC-W 2019
	250 XC-W 2020
	250 XC-W 2021
	250 XC-W 2022
	250 XC 2017
	250 XC 2018
	250 XC 2019
	250 XC 2020
	250 XC 2021
	250 XC 2022
	350 XC-F 2017
	350 XC-F 2018
	350 XC-F 2019
	350 XC-F 2020
	350 XC-F 2021
	350 XC-F 2022
	350 XCF-W 2020
	350 XCF-W 2021
	350 XCF-W 2022
	450 XC-F 2016
	450 XC-F 2017
	450 XC-F 2018
	450 XC-F 2019
	450 XC-F 2020
	450 XC-F 2021
	450 XC-F 2022
	300 XC 2017
	300 XC 2018
	300 XC 2019
	300 XC 2020
	300 XC 2021
	300 XC 2022
	300 XC-W 2017
	300 XC-W 2018
	300 XC-W 2019
	300 XC-W 2020
	300 XC-W 2021
	300 XC-W 2022
	300 XC-W Six Days 2017
	300 XC-W Six Days 2018
	300 XC-W Six Days 2019

79029083000 Pinza blocchetto pedana			
	300 XC-W Six Days 2020		
	500 XC-W 2020		
	500 XCF-W 2021		
	500 XCF-W 2022		
	450 SMR 2021		
	450 SMR 2022		
	Tagliandi <input checked="" type="checkbox"/>	Riparazione <input type="checkbox"/>	optional <input type="checkbox"/>

12.1 Panoramica parete degli attrezzi

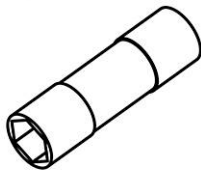


Chiave a tubo per candele (60029073000) (📖 Pag. 139)

Chiave a tubo per candele (75029172000) (📖 Pag. 139)

Chiave a tubo per candele con snodo (77229172000) (📖 Pag. 140)

60029073000 Chiave a tubo per candele



60029073000

Descrizione / esempio di impiego

Attrezzo per montare e smontare le candele

Dati tecnici

Impronta vite: 1/2 in

A testa esagonale: 16 mm

Lunghezza: 71 mm

utilizzato nel modello

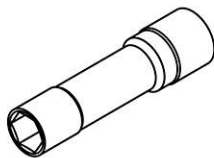
65 SX

Tagliandi

Riparazione

optional

75029172000 Chiave a tubo per candele



75029172000

Descrizione / esempio di impiego

Attrezzo per montare e smontare le candele

Dati tecnici

Impronta vite: 1/2 in

A testa esagonale: 14 mm

Lunghezza: 85 mm

utilizzato nel modello

690 SMC R 2014

690 SMC R 2015

690 SMC R 2016

690 SMC R 2017

1050 Adventure

1190 Adventure

1190 Adventure R

1290 Super Adventure

1290 Super Adventure T

1290 Super Adventure R 2017

1290 Super Adventure R 2018

1290 Super Adventure R 2019

690 Enduro R 2014

690 Enduro R 2015

690 Enduro R 2016

690 Enduro R 2017

690 Enduro R 2018

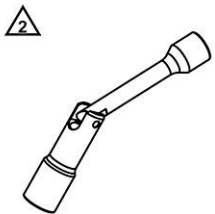
690 Duke

690 Duke R


1290 Super Duke R 2017

1290 Super Duke R 2018

1290 Super Duke R 2019

75029172000 Chiave a tubo per candele			
	1290 Super Duke R 2020 1290 Super Duke R / RR 2021 Super Bike Big		
	Tagliandi <input checked="" type="checkbox"/>	Riparazione <input type="checkbox"/>	optional <input type="checkbox"/>
77229172000 Chiave a tubo per candele con snodo			
 <p>77229172000</p>	Descrizione / esempio di impiego Attrezzo per montare e smontare le candele Dati tecnici Impronta vite: 3/8 in A testa esagonale: 14 mm Lunghezza: 130 mm utilizzato nel modello MX1 4 stroke MX2 4 stroke Enduro E1 4 stroke Enduro E2 4 stroke Enduro E3 4 stroke Freeride Dual Sport 4 stroke Cross Country E1 4 stroke Cross Country E2 4 stroke Cross Country E3 4 stroke Supermoto Competition 690 SMC R 2019 690 SMC R 2020 690 SMC R 2021 Travel Mid 1050 Adventure 1090 Adventure 1090 Adventure R 1090 Adventure S 1290 Super Adventure 1290 Super Adventure T 1290 Super Adventure S 1290 Super Adventure R Travel Small 690 Enduro R 2019 690 Enduro R 2020 690 Enduro R 2021 Naked Small 790 Duke 890 Duke 890 Duke R Naked Big Super Bike Small Touring		
	Tagliandi <input checked="" type="checkbox"/>	Riparazione <input type="checkbox"/>	optional <input type="checkbox"/>

13.1 Panoramica parete degli attrezzi



Chiave per dadi con intagli (45229021000) (🗨️ Pag. 141)

Chiave per dadi con intagli (75029034000) (🗨️ Pag. 142)

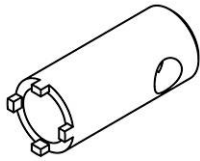
Chiave per dadi con intagli (90129021000) (🗨️ Pag. 142)

Chiave per dadi con intagli (90129022000) (🗨️ Pag. 142)

Chiave per dadi con intagli (90129050000) (🗨️ Pag. 143)

Chiave per dadi con intagli (90129050100) (🗨️ Pag. 143)

45229021000 Chiave per dadi con intagli



45229021000

Descrizione / esempio di impiego

Attrezzo per regolare, montare e smontare componenti con dadi con intagli

Dati tecnici

Impronta vite: 1/2 in

Diametro esterno: 19 mm

Lunghezza: 45 mm

utilizzato nel modello

Travel Small

125 Duke 2017

125 Duke 2018

125 Duke 2019

125 Duke 2020

125 Duke 2021

200 Duke 2017

200 Duke 2018

200 Duke 2019

200 Duke 2020

200 Duke 2021

250 Duke 2017

250 Duke 2018

250 Duke 2019

250 Duke 2020

250 Duke 2021

390 Duke 2017

390 Duke 2018

390 Duke 2019

390 Duke 2020

390 Duke 2021

RC 125 2016

RC 125 2017

RC 125 2018

RC 125 2019

RC 125 2020

RC 200 2016

RC 200 2017

RC 200 2018

RC 200 2019

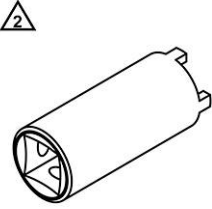
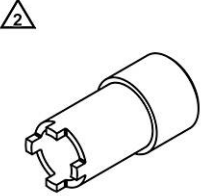
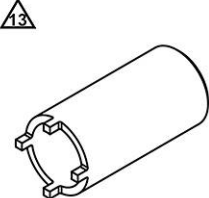
RC 200 2020

RC 200 2021

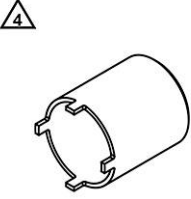
RC 250 2016

RC 250 2017


RC 390 2016

45229021000 Chiave per dadi con intagli			
	RC 390 2017 RC 390 2018 RC 390 2019 RC 390 2020 RC 390 2021		
	Tagliandi	<input checked="" type="checkbox"/>	Riparazione optional <input type="checkbox"/>
75029034000 Chiave per dadi con intagli			
 <p>75029034000</p>	Descrizione / esempio di impiego Attrezzo per regolare, montare e smontare componenti con dadi con intagli Dati tecnici Impronta vite: 1/2 in Diametro esterno: 22 mm Lunghezza: 53 mm utilizzato nel modello 690 Duke 690 Duke R		
	Tagliandi	<input checked="" type="checkbox"/>	Riparazione optional <input type="checkbox"/>
90129021000 Chiave per dadi con intagli			
 <p>90129021000</p>	Descrizione / esempio di impiego Attrezzo per regolare, montare e smontare componenti con dadi con intagli Dati tecnici Impronta vite: 1/2 in Diametro esterno: 25,9 mm Lunghezza: 60 mm utilizzato nel modello 125 Duke 200 Duke RC 125 RC 200		
	Tagliandi	<input type="checkbox"/>	Riparazione <input checked="" type="checkbox"/> optional <input type="checkbox"/>
90129022000 Chiave per dadi con intagli			
 <p>90129022000</p>	Descrizione / esempio di impiego Attrezzo per regolare, montare e smontare componenti con dadi con intagli Dati tecnici Impronta vite: 1/2 in Diametro esterno: 43 mm Lunghezza: 92 mm utilizzato nel modello Travel Small Naked Small Super Bike Small		
	Tagliandi	<input type="checkbox"/>	Riparazione <input checked="" type="checkbox"/> optional <input type="checkbox"/>

90129050000 Chiave per dadi con intagli		
 <p>90129050000</p>	Descrizione / esempio di impiego Attrezzo per regolare, montare e smontare componenti con dadi con intagli	
	Dati tecnici Impronta vite: 1/2 in Diametro esterno: 48 mm Lunghezza: 60 mm utilizzato nel modello 125 Duke 2014 125 Duke 2015 200 Duke 2014 200 Duke 2015 200 Duke 2016 390 Duke 2014 390 Duke 2015	
	Tagliandi <input checked="" type="checkbox"/>	Riparazione <input type="checkbox"/> optional <input type="checkbox"/>

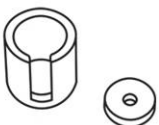
90129050100 Chiave per dadi con intagli		
 <p>90129050100</p>	Descrizione / esempio di impiego Attrezzo per regolare, montare e smontare componenti con dadi con intagli	
	Dati tecnici Impronta vite: 1/2 in Diametro esterno: 51 mm Lunghezza: 60 mm utilizzato nel modello Travel Small Naked Small Super Bike Small	
	Tagliandi <input checked="" type="checkbox"/>	Riparazione <input type="checkbox"/> optional <input type="checkbox"/>

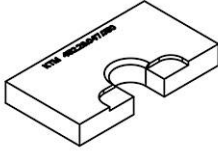
14.1 Panoramica parete degli attrezzi




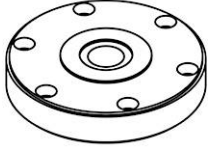
Inserto per dispositivo di pressaggio albero motore (45229008000) (📖 Pag. 144)
Piastra divisoria (45229047050) (📖 Pag. 145)
Inserto per dispositivo di pressaggio albero motore (46229008000) (📖 Pag. 145)
Piastra per dispositivo di pressaggio albero motore (46229047002) (📖 Pag. 145)
Piastra divisoria (46229047050) (📖 Pag. 145)
Inserto per dispositivo di pressaggio albero motore (47029008000) (📖 Pag. 146)
Dispositivo di pressaggio albero motore (47229047000) (📖 Pag. 146)
Dispositivo di pressaggio albero motore (50329047000) (📖 Pag. 146)
Piastra divisoria (50329047050) (📖 Pag. 147)
Piastra divisoria (50329047051) (📖 Pag. 147)
Manicotto per dispositivo di pressaggio albero motore (50429047001) (📖 Pag. 147)
Coperchio per dispositivo di pressaggio albero motore (50429047003) (📖 Pag. 148)
Inserto per dispositivo di pressaggio albero motore (54829008000) (📖 Pag. 148)
Piastra divisoria (54829009000) (📖 Pag. 148)
Inserto per dispositivo di pressaggio albero motore (54829108000) (📖 Pag. 149)
Dispositivo di pressaggio albero motore (75029047000) (📖 Pag. 149)
Piastra divisoria parte superiore (75029047050) (📖 Pag. 150)
Piastra divisoria parte inferiore (75029047051) (📖 Pag. 150)
Coperchio per dispositivo di pressaggio albero motore (76629047003) (📖 Pag. 150)
Inserto per dispositivo di pressaggio albero motore (77029008000) (📖 Pag. 150)
Piastra divisoria (77029009001) (📖 Pag. 151)
Inserto per dispositivo di pressaggio albero motore (77229008000) (📖 Pag. 151)
Piastra divisoria (77229009000) (📖 Pag. 152)
Piastra divisoria (77229032000) (📖 Pag. 152)
Inserto per dispositivo di pressaggio albero motore (77729008000) (📖 Pag. 152)
Inserto per dispositivo di pressaggio albero motore (78029008000) (📖 Pag. 153)
Piastra divisoria (78029009100) (📖 Pag. 153)
Inserto per dispositivo di pressaggio albero motore (78929008000) (📖 Pag. 154)
Piastra divisoria (78929009000) (📖 Pag. 154)
Inserto per dispositivo di pressaggio albero motore (79029008000) (📖 Pag. 155)
Piastra divisoria (79029009000) (📖 Pag. 155)
Inserto per dispositivo di pressaggio albero motore (79029108000) (📖 Pag. 157)
Piastra divisoria (79229009000) (📖 Pag. 157)
Inserto per dispositivo di pressaggio albero motore (79429008000) (📖 Pag. 158)
Piastra divisoria (79429009000) (📖 Pag. 159)


45229008000 Inserto per dispositivo di pressaggio albero motore


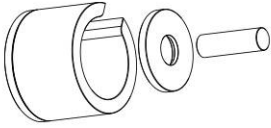

 <p>45229008000</p>	Descrizione / esempio di impiego Bussola con coperchio da utilizzare come inserto nel dispositivo di pressaggio, per pressare l'albero motore		
	da utilizzare con 50329047000 utilizzato nel modello 50 SX 50 SX Mini 50 SXS 50 SXS Mini		
Tagliandi	<input type="checkbox"/>	Riparazione	<input type="checkbox"/>
		optional	<input checked="" type="checkbox"/>

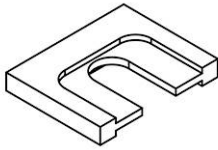
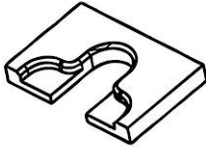
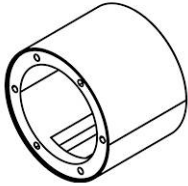
45229047050 Piastra divisoria			
 <p>45229047050</p>	Descrizione / esempio di impiego Attrezzo per separare l'albero motore		
	utilizzato nel modello 50 SX 50 SX Mini 50 SXS 50 SXS Mini		
Tagliandi	<input type="checkbox"/>	Riparazione	<input type="checkbox"/>
		optional	<input checked="" type="checkbox"/>

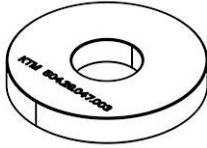

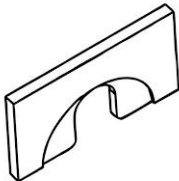
46229008000 Inserto per dispositivo di pressaggio albero motore			
 <p>46229008000</p>	Descrizione / esempio di impiego Bussola con coperchio da utilizzare come inserto nel dispositivo di pressaggio, per pressare l'albero motore		
	da utilizzare con 50329047000 utilizzato nel modello 65 SX		
Tagliandi	<input type="checkbox"/>	Riparazione	<input type="checkbox"/>
		optional	<input checked="" type="checkbox"/>



46229047002 Piastra per dispositivo di pressaggio albero motore			
 <p>46229047002</p>	Descrizione / esempio di impiego Piastra da avvitare al dispositivo di pressaggio, per pressare l'albero motore		
	da utilizzare con 50329047000 utilizzato nel modello 50 SX 50 SX Mini 50 SXS 50 SXS Mini 65 SX 85 SX 2014 85 SX 2015 85 SX 2016 85 SX 2017 85 SX 2018		
Tagliandi	<input type="checkbox"/>	Riparazione	<input type="checkbox"/>
		optional	<input checked="" type="checkbox"/>

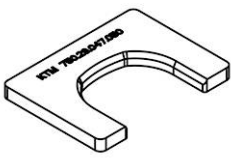
46229047050 Piastra divisoria			
 <p>46229047050</p>	Descrizione / esempio di impiego Attrezzo per separare l'albero motore		
	utilizzato nel modello 65 SX 85 SX		
Tagliandi	<input type="checkbox"/>	Riparazione	<input type="checkbox"/>
		optional	<input checked="" type="checkbox"/>

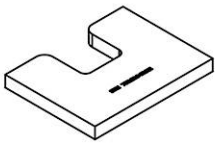
47029008000 Insetto per dispositivo di pressaggio albero motore		
 <p>47029008000</p>	Descrizione / esempio di impiego Bussola con coperchio da utilizzare come inserto nel dispositivo di pressaggio, per pressare l'albero motore	
	da utilizzare con 50329047000	
utilizzato nel modello 85 SX 2014 85 SX 2015 85 SX 2016 85 SX 2017		
Tagliandi <input type="checkbox"/>		Riparazione <input type="checkbox"/>
		optional <input checked="" type="checkbox"/>
47229047000 Dispositivo di pressaggio albero motore		
 <p>47229047000</p>	Descrizione / esempio di impiego Attrezzo per pressare l'albero motore	
	utilizzato nel modello 85 SX 2018 85 SX 2019 85 SX 2020 85 SX 2021 85 SX 2022	
Tagliandi <input type="checkbox"/>		Riparazione <input type="checkbox"/>
		optional <input checked="" type="checkbox"/>
50329047000 Dispositivo di pressaggio albero motore		
 <p>50329047000</p>	Descrizione / esempio di impiego Attrezzo per pressare l'albero motore	
	utilizzato nel modello 50 SX 50 SX Mini 50 SXS 50 SXS Mini 65 SX 85 SX 2014 85 SX 2015 85 SX 2016 85 SX 2017 150 SX MX2 2 stroke Enduro E1 2 stroke 150 EXC 200 EXC Cross Country E1 2 stroke 200 XC-W	
		i relativi utensili / articoli sono
		45229008000
		46229008000
		46229047002
		47029008000
		50429047001
		54829008000
Tagliandi <input type="checkbox"/>		Riparazione <input type="checkbox"/>
		optional <input checked="" type="checkbox"/>

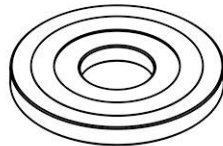
50329047050 Piastra divisoria			
 <p>50329047050</p>	Descrizione / esempio di impiego Attrezzo per separare l'albero motore		
	utilizzato nel modello 150 SX MX2 2 stroke 150 EXC Cross Country E1 2 stroke		
Tagliandi	<input type="checkbox"/>	Riparazione	<input type="checkbox"/>
		optional	<input checked="" type="checkbox"/>
50329047051 Piastra divisoria			
 <p>50329047051</p>	Descrizione / esempio di impiego Attrezzo per separare l'albero motore		
	utilizzato nel modello Enduro E1 2 stroke 200 EXC 200 XC-W		
Tagliandi	<input type="checkbox"/>	Riparazione	<input type="checkbox"/>
		optional	<input checked="" type="checkbox"/>
50429047001 Manicotto per dispositivo di pressaggio albero motore			
 <p>50429047001</p>	Descrizione / esempio di impiego Manicotto da utilizzare come inserto nel dispositivo di pressaggio per pressare l'albero motore		
	utilizzato nel modello 150 SX 2016 150 SX 2017 150 SX 2018 150 SX 2019 150 SX 2020 150 SX 2021 150 SX 2022 125 SX 2016 125 SX 2017 125 SX 2018 125 SX 2019 125 SX 2020 125 SX 2021 125 SX 2022 150 EXC 125 XC 125 XC-W 150 XC-W		
		da utilizzare con	50329047000
		i relativi utensili / articoli sono	50429047003
Tagliandi	<input type="checkbox"/>	Riparazione	<input type="checkbox"/>
		optional	<input checked="" type="checkbox"/>

50429047003 Coperchio per dispositivo di pressaggio albero motore					
 <p>50429047003</p>	<p>Descrizione / esempio di impiego</p> <p>Coperchio per manicotto da utilizzare come inserto nel dispositivo di pressaggio per pressare l'albero motore</p> <p>da utilizzare con 50429047001</p> <p>utilizzato nel modello</p> <p>150 SX 2016 150 SX 2017 150 SX 2018 150 SX 2019 150 SX 2020 150 SX 2021 150 SX 2022 125 SX 2016 125 SX 2017 125 SX 2018 125 SX 2019 125 SX 2020 125 SX 2021 125 SX 2022 150 EXC 125 XC 125 XC-W 150 XC-W</p>				
	Tagliandi	<input type="checkbox"/>	Riparazione	<input type="checkbox"/>	optional
54829008000 Inserto per dispositivo di pressaggio albero motore					
 <p>54829008000</p>	<p>Descrizione / esempio di impiego</p> <p>Bussola con coperchio da utilizzare come inserto nel dispositivo di pressaggio, per pressare l'albero motore</p> <p>da utilizzare con 50329047000</p> <p>utilizzato nel modello</p> <p>150 SX 2014 150 SX 2015 125 SX 2014 125 SX 2015 Enduro E1 2 stroke 200 EXC 150 XC 200 XC-W</p>				
	Tagliandi	<input type="checkbox"/>	Riparazione	<input type="checkbox"/>	optional
54829009000 Piastra divisoria					
 <p>54829009000</p>	<p>Descrizione / esempio di impiego</p> <p>Attrezzo per separare l'albero motore</p> <p>utilizzato nel modello</p> <p>250 SX 250 EXC 250 EXC Six Days 250 EXC Factory Edition Enduro E3 2 stroke Freeride Dual Sport 2 stroke</p>				

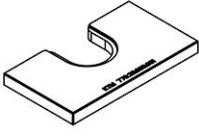
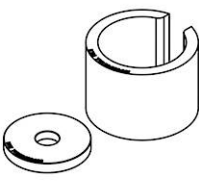
54829009000 Piastra divisoria			
	250 XC-W 250 XC Cross Country E3 2 stroke		
	Tagliandi <input type="checkbox"/>	Riparazione <input type="checkbox"/>	optional <input checked="" type="checkbox"/>
54829108000 Insetto per dispositivo di pressaggio albero motore			
 <p>54829108000</p>	Descrizione / esempio di impiego Bussola con coperchio da utilizzare come inserto nel dispositivo di pressaggio, per pressare l'albero motore		
	da utilizzare con 75029047000 utilizzato nel modello 250 SX 250 EXC 250 EXC Six Days 250 EXC Factory Edition Enduro E3 2 stroke Freeride Dual Sport 2 stroke 250 XC-W 250 XC Cross Country E3 2 stroke		
	Tagliandi <input type="checkbox"/>	Riparazione <input type="checkbox"/>	optional <input checked="" type="checkbox"/>
75029047000 Dispositivo di pressaggio albero motore			
 <p>75029047000</p>	Descrizione / esempio di impiego Attrezzo per pressare l'albero motore		
	utilizzato nel modello 250 SX MX1 4 stroke MX2 4 stroke Enduro E1 4 stroke 250 EXC 250 EXC Six Days 250 EXC Factory Edition Enduro E2 4 stroke Enduro E3 Freeride Dual Sport Cross Country E1 4 stroke 250 XC-W 250 XC Cross Country E2 4 stroke Cross Country E3 Supermoto Competition Supermoto / Dual Sport Dual Sport Enduro 690 Duke 690 Duke R		
	Tagliandi <input type="checkbox"/>	Riparazione <input type="checkbox"/>	optional <input checked="" type="checkbox"/>


75029047050 Piastra divisoria parte superiore							
 <p>75029047050</p>	<p>Descrizione / esempio di impiego</p> <p>Attrezzo per separare l'albero motore</p>	<p>da utilizzare con</p> <p>75029047051</p> <p>i relativi utensili / articoli sono</p> <p>75029047051</p>					
	<p>utilizzato nel modello</p> <p>Supermoto / Dual Sport</p> <p>Dual Sport Enduro</p> <p>690 Duke</p> <p>690 Duke R</p>	<table border="1"> <tr> <td>Tagliandi</td> <td><input type="checkbox"/></td> <td>Riparazione</td> <td><input type="checkbox"/></td> <td>optional</td> <td><input checked="" type="checkbox"/></td> </tr> </table>	Tagliandi	<input type="checkbox"/>	Riparazione	<input type="checkbox"/>	optional
Tagliandi	<input type="checkbox"/>	Riparazione	<input type="checkbox"/>	optional	<input checked="" type="checkbox"/>		

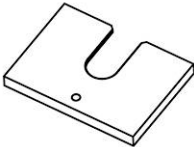
75029047051 Piastra divisoria parte inferiore							
 <p>75029047051</p>	<p>Descrizione / esempio di impiego</p> <p>Attrezzo per separare l'albero motore</p>	<p>da utilizzare con</p> <p>75029047050</p> <p>i relativi utensili / articoli sono</p> <p>75029047050</p>					
	<p>utilizzato nel modello</p> <p>Supermoto / Dual Sport</p> <p>Dual Sport Enduro</p> <p>690 Duke</p> <p>690 Duke R</p>	<table border="1"> <tr> <td>Tagliandi</td> <td><input type="checkbox"/></td> <td>Riparazione</td> <td><input type="checkbox"/></td> <td>optional</td> <td><input checked="" type="checkbox"/></td> </tr> </table>	Tagliandi	<input type="checkbox"/>	Riparazione	<input type="checkbox"/>	optional
Tagliandi	<input type="checkbox"/>	Riparazione	<input type="checkbox"/>	optional	<input checked="" type="checkbox"/>		


76629047003 Coperchio per dispositivo di pressaggio albero motore							
 <p>76629047003</p>	<p>Descrizione / esempio di impiego</p> <p>Coperchio per il dispositivo di pressaggio per pressare l'albero motore</p>	<p>da utilizzare con</p> <p>75029047000</p>					
	<p>utilizzato nel modello</p> <p>690 SMC R 2019</p> <p>690 SMC R 2020</p> <p>690 SMC R 2021</p> <p>690 Enduro R 2019</p> <p>690 Enduro R 2020</p> <p>690 Enduro R 2021</p> <p>690 Duke 2016</p> <p>690 Duke 2017</p> <p>690 Duke 2018</p> <p>690 Duke 2019</p> <p>690 Duke R 2016</p> <p>690 Duke R 2017</p>	<table border="1"> <tr> <td>Tagliandi</td> <td><input type="checkbox"/></td> <td>Riparazione</td> <td><input type="checkbox"/></td> <td>optional</td> <td><input checked="" type="checkbox"/></td> </tr> </table>	Tagliandi	<input type="checkbox"/>	Riparazione	<input type="checkbox"/>	optional
Tagliandi	<input type="checkbox"/>	Riparazione	<input type="checkbox"/>	optional	<input checked="" type="checkbox"/>		

77029008000 Insetto per dispositivo di pressaggio albero motore		
 <p>77029008000</p>	<p>Descrizione / esempio di impiego</p> <p>Bussola con coperchio da utilizzare come inserto nel dispositivo di pressaggio, per pressare l'albero motore</p>	<p>da utilizzare con</p> <p>75029047000</p>
	<p>utilizzato nel modello</p> <p>250 EXC-F 2015</p> <p>250 EXC-F 2016</p> <p>250 EXC-F Six Days 2015</p> <p>250 EXC-F Six Days 2016</p>	

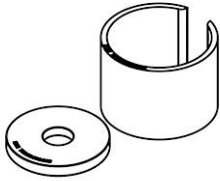
77029008000 Insetto per dispositivo di pressaggio albero motore			
	250 EXC-F Factory Edition 250 XCF-W 2015 250 XCF-W 2016		
	Tagliandi <input type="checkbox"/>	Riparazione <input type="checkbox"/>	optional <input checked="" type="checkbox"/>
77029009001 Piastra divisoria			
 <p>77029009001</p>	Descrizione / esempio di impiego Attrezzo per separare l'albero motore		
	utilizzato nel modello 250 SX-F 2014 250 SX-F 2015 250 EXC-F 2014 250 EXC-F 2015 250 EXC-F 2016 250 EXC-F Six Days 2014 250 EXC-F Six Days 2015 250 EXC-F Six Days 2016 250 EXC-F Factory Edition 250 XC-F 2014 250 XC-F 2015 250 XCF-W		
	Tagliandi <input type="checkbox"/>	Riparazione <input type="checkbox"/>	optional <input checked="" type="checkbox"/>
77229008000 Insetto per dispositivo di pressaggio albero motore			
 <p>77229008000</p>	Descrizione / esempio di impiego Bussola con coperchio da utilizzare come inserto nel dispositivo di pressaggio, per pressare l'albero motore		
	da utilizzare con 75029047000		
utilizzato nel modello 350 SX-F 350 EXC-F 2014 350 EXC-F 2015 350 EXC-F 2016 350 EXC-F 2017 350 EXC-F 2018 350 EXC-F 2019 350 EXC-F Six Days 2014 350 EXC-F Six Days 2015 350 EXC-F Six Days 2016 350 EXC-F Six Days 2017 350 EXC-F Six Days 2018 350 EXC-F Six Days 2019 350 EXC-F Factory Edition Freeride 350 350 XC-F 350 XCF-W 2014 350 XCF-W 2015 350 XCF-W 2016 350 XCF-W Six Days			
	Tagliandi <input type="checkbox"/>	Riparazione <input type="checkbox"/>	optional <input checked="" type="checkbox"/>

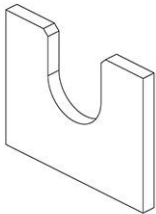
77229009000 Piastra divisoria		
 <p>77229009000</p>	<p>Descrizione / esempio di impiego</p> <p>Attrezzo per separare l'albero motore</p> <p>utilizzato nel modello</p> <p>350 SX-F 2014</p> <p>350 SX-F 2015</p> <p>350 EXC-F 2014</p> <p>350 EXC-F 2015</p> <p>350 EXC-F 2016</p> <p>350 EXC-F Six Days 2014</p> <p>350 EXC-F Six Days 2015</p> <p>350 EXC-F Six Days 2016</p> <p>350 EXC-F Factory Edition</p> <p>Freeride 350</p> <p>350 XC-F 2014</p> <p>350 XC-F 2015</p> <p>350 XCF-W 2014</p> <p>350 XCF-W 2015</p> <p>350 XCF-W 2016</p> <p>350 XCF-W Six Days</p>	
	<p>Tagliandi <input type="checkbox"/></p>	<p>Riparazione <input type="checkbox"/></p>

77229032000 Piastra divisoria		
 <p>77229032000</p>	<p>Descrizione / esempio di impiego</p> <p>Attrezzo per espellere la ruota motrice dell'albero di equilibratura</p> <p>utilizzato nel modello</p> <p>350 SX-F</p> <p>MX2 4 stroke</p> <p>Enduro E1 4 stroke</p> <p>350 EXC-F</p> <p>350 EXC-F Six Days</p> <p>350 EXC-F Factory Edition</p> <p>Freeride Dual Sport 4 stroke</p> <p>Cross Country E1 4 stroke</p> <p>350 XC-F</p> <p>350 XCF-W</p> <p>350 XCF-W Six Days</p> <p>125 Duke</p> <p>200 Duke</p> <p>RC 125</p> <p>RC 200</p>	
	<p>Tagliandi <input type="checkbox"/></p>	<p>Riparazione <input type="checkbox"/></p>


77729008000 Inserto per dispositivo di pressaggio albero motore		
 <p>77729008000</p>	<p>Descrizione / esempio di impiego</p> <p>Bussola con coperchio da utilizzare come inserto nel dispositivo di pressaggio, per pressare l'albero motore</p> <p>da utilizzare con</p> <p>75029047000</p> <p>utilizzato nel modello</p> <p>250 SX-F 2014</p> <p>250 SX-F EU 2015</p> <p>250 SX-F US 2015</p>	

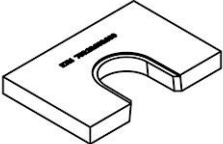
77729008000 Insetto per dispositivo di pressaggio albero motore		
	250 EXC-F 2014 250 EXC-F Six Days 2014 250 XC-F 2014 250 XC-F 2015 250 XCF-W 2014	
	Tagliandi <input type="checkbox"/>	Riparazione <input type="checkbox"/> optional <input checked="" type="checkbox"/>

78029008000 Insetto per dispositivo di pressaggio albero motore		
 <p>78029008000</p>	Descrizione / esempio di impiego Bussola con coperchio da utilizzare come inserto nel dispositivo di pressaggio, per pressare l'albero motore	
	da utilizzare con 75029047000	
	utilizzato nel modello 450 EXC 2014 450 EXC 2015 450 EXC 2016 450 EXC Six Days 2014 450 EXC Six Days 2015 450 EXC Six Days 2016 450 EXC Factory Edition 500 EXC 2014 500 EXC 2015 500 EXC 2016 500 EXC Six Days 2014 500 EXC Six Days 2015 500 EXC Six Days 2016 450 XC-W 500 XC-W 2014 500 XC-W 2015 500 XC-W 2016	
	Tagliandi <input type="checkbox"/>	Riparazione <input type="checkbox"/> optional <input checked="" type="checkbox"/>


78029009100 Piastra divisoria		
 <p>78029009100</p>	Descrizione / esempio di impiego Attrezzo per separare l'albero motore	
	utilizzato nel modello 450 EXC 2014 450 EXC 2015 450 EXC 2016 450 EXC Six Days 2014 450 EXC Six Days 2015 450 EXC Six Days 2016 450 EXC Factory Edition 500 EXC 2014 500 EXC 2015 500 EXC 2016 500 EXC Six Days 2014 500 EXC Six Days 2015 500 EXC Six Days 2016 450 XC-W	

78029009100 Piastra divisoria			
	500 XC-W 2014 500 XC-W 2015 500 XC-W 2016		
	Tagliandi <input type="checkbox"/>	Riparazione <input type="checkbox"/>	optional <input checked="" type="checkbox"/>

78929008000 Inserto per dispositivo di pressaggio albero motore			
 <p>78929008000</p>	Descrizione / esempio di impiego Bussola con coperchio da utilizzare come inserto nel dispositivo di pressaggio, per pressare l'albero motore		
	da utilizzare con 75029047000 utilizzato nel modello 450 SX-F 450 EXC 2017 450 EXC 2018 450 EXC 2019 450 EXC 2020 450 EXC 2021 450 EXC 2022 450 EXC Six Days 2017 450 EXC Six Days 2018 450 EXC Six Days 2019 450 EXC Six Days 2020 450 EXC Six Days 2021 450 EXC Six Days 2022 500 EXC 2017 500 EXC 2018 500 EXC 2019 500 EXC 2020 500 EXC 2021 500 EXC 2022 500 EXC Six Days 2017 500 EXC Six Days 2018 500 EXC Six Days 2019 500 EXC Six Days 2020 500 EXC Six Days 2021 500 EXC Six Days 2022 450 XC-F 500 XC-W 2020 500 XCF-W 2021 500 XCF-W 2022 Supermoto Competition		
	Tagliandi <input type="checkbox"/>	Riparazione <input type="checkbox"/>	optional <input checked="" type="checkbox"/>

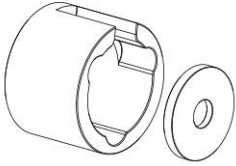
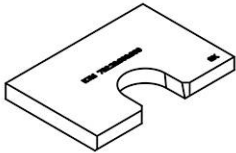
78929009000 Piastra divisoria			
 <p>78929009000</p>	Descrizione / esempio di impiego Attrezzo per separare l'albero motore		
	utilizzato nel modello 450 SX-F 2014 450 SX-F EU 2015		

78929009000 Piastra divisoria			
	450 SX-F US 2015		
	450 XC-F 2014		
	450 XC-F 2015		
Tagliandi	<input type="checkbox"/>	Riparazione	<input type="checkbox"/>
		optional	<input checked="" type="checkbox"/>

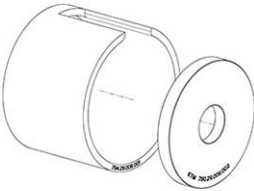
79029008000 Insetto per dispositivo di pressaggio albero motore			
 <p>79029008000</p>	<p>Descrizione / esempio di impiego</p> <p>Bussola con coperchio da utilizzare come inserto nel dispositivo di pressaggio, per pressare l'albero motore</p>		
	<p>da utilizzare con 75029047000</p> <p>utilizzato nel modello</p> <p>350 SX-F 2016</p> <p>350 SX-F 2017</p> <p>350 SX-F 2018</p> <p>350 SX-F 2019</p> <p>350 SX-F 2020</p> <p>350 SX-F 2021</p> <p>350 SX-F 2022</p> <p>250 SX-F Factory Edition US 2015</p> <p>250 SX-F 2016</p> <p>250 SX-F 2017</p> <p>250 SX-F 2018</p> <p>250 SX-F 2019</p> <p>250 SX-F 2020</p> <p>250 SX-F 2021</p> <p>250 SX-F 2022</p> <p>250 XC-F 2016</p> <p>250 XC-F 2017</p> <p>250 XC-F 2018</p> <p>250 XC-F 2019</p> <p>250 XC-F 2020</p> <p>250 XC-F 2021</p> <p>250 XC-F 2022</p> <p>350 XC-F 2016</p> <p>350 XC-F 2017</p> <p>350 XC-F 2018</p> <p>350 XC-F 2019</p> <p>350 XC-F 2020</p> <p>350 XC-F 2021</p> <p>350 XC-F 2022</p>		
Tagliandi	<input type="checkbox"/>	Riparazione	<input type="checkbox"/>
		optional	<input checked="" type="checkbox"/>

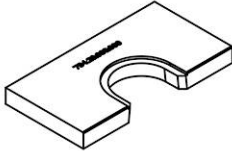
79029009000 Piastra divisoria			
 <p>79029009000</p>	<p>Descrizione / esempio di impiego</p> <p>Attrezzo per separare l'albero motore</p>		
	<p>utilizzato nel modello</p> <p>250 SX-F Factory Edition US 2015</p> <p>250 SX-F 2016</p> <p>250 SX-F 2017</p> <p>250 SX-F 2018</p> <p>250 SX-F 2019</p> <p>250 SX-F 2020</p>		

79029009000 Piastra divisoria		
	250 SX-F 2021	
	250 SX-F 2022	
	250 EXC-F 2017	
	250 EXC-F 2018	
	250 EXC-F 2019	
	250 EXC-F 2020	
	250 EXC-F 2021	
	250 EXC-F 2022	
	250 EXC-F Six Days 2017	
	250 EXC-F Six Days 2018	
	250 EXC-F Six Days 2019	
	250 EXC-F Six Days 2020	
	250 EXC-F Six Days 2021	
	250 EXC-F Six Days 2022	
	350 EXC-F 2020	
	350 EXC-F 2021	
	350 EXC-F 2022	
	350 EXC-F Six Days 2020	
	350 EXC-F Six Days 2021	
	350 EXC-F Six Days 2022	
	450 EXC 2017	
	450 EXC 2018	
	450 EXC 2019	
	450 EXC Six Days 2017	
	450 EXC Six Days 2018	
	450 EXC Six Days 2019	
	500 EXC 2017	
	500 EXC 2018	
	500 EXC 2019	
	500 EXC Six Days 2017	
	500 EXC Six Days 2018	
	500 EXC Six Days 2019	
	Freeride 250 F	
	250 XC-F 2016	
	250 XC-F 2017	
	250 XC-F 2018	
	250 XC-F 2019	
	250 XC-F 2020	
	250 XC-F 2021	
	250 XC-F 2022	
	350 XCF-W 2020	
	350 XCF-W 2021	
	350 XCF-W 2022	
	Tagliandi <input type="checkbox"/>	Riparazione <input type="checkbox"/>
		optional <input checked="" type="checkbox"/>


79029108000 Insetto per dispositivo di pressaggio albero motore		
 <p>79029108000</p>	<p>Descrizione / esempio di impiego</p> <p>Bussola con coperchio da utilizzare come insetto nel dispositivo di pressaggio, per pressare l'albero motore</p> <p>da utilizzare con 75029047000</p> <p>utilizzato nel modello</p> <p>250 EXC-F 2017 250 EXC-F 2018 250 EXC-F 2019 250 EXC-F 2020 250 EXC-F 2021 250 EXC-F 2022 250 EXC-F Six Days 2017 250 EXC-F Six Days 2018 250 EXC-F Six Days 2019 250 EXC-F Six Days 2020 250 EXC-F Six Days 2021 250 EXC-F Six Days 2022 350 EXC-F 2020 350 EXC-F 2021 350 EXC-F 2022 350 EXC-F Six Days 2020 350 EXC-F Six Days 2021 350 EXC-F Six Days 2022 Freeride 250 F 350 XCF-W 2020 350 XCF-W 2021 350 XCF-W 2022</p>	<p>Tagliandi <input type="checkbox"/></p> <p>Riparazione <input type="checkbox"/></p> <p>optional <input checked="" type="checkbox"/></p>
79229009000 Piastra divisoria		
 <p>79229009000</p>	<p>Descrizione / esempio di impiego</p> <p>Attrezzo per separare l'albero motore</p> <p>utilizzato nel modello</p> <p>350 SX-F 2016 350 SX-F 2017 350 SX-F 2018 350 SX-F 2019 350 SX-F 2020 350 SX-F 2021 350 SX-F 2022 350 EXC-F 2017 350 EXC-F 2018 350 EXC-F 2019 350 EXC-F Six Days 2017 350 EXC-F Six Days 2018 350 EXC-F Six Days 2019 350 XC-F 2016 350 XC-F 2017 350 XC-F 2018 350 XC-F 2019</p>	

79229009000 Piastra divisoria			
	350 XC-F 2020		
	350 XC-F 2021		
	350 XC-F 2022		
Tagliandi	<input type="checkbox"/>	Riparazione	<input type="checkbox"/>
		optional	<input checked="" type="checkbox"/>

79429008000 Inserto per dispositivo di pressaggio albero motore	
 <p>79428008000</p>	<p>Descrizione / esempio di impiego</p> <p>Bussola con coperchio da utilizzare come inserto nel dispositivo di pressaggio, per pressare l'albero motore</p> <p style="text-align: right;">da utilizzare con 75029047000</p> <p>utilizzato nel modello</p> <p>450 SX-F Factory Edition US 2015</p> <p>450 SX-F 2016</p> <p>450 SX-F 2017</p> <p>450 SX-F 2018</p> <p>450 SX-F 2019</p> <p>450 SX-F 2020</p> <p>450 SX-F 2021</p> <p>450 SX-F 2022</p> <p>450 EXC 2017</p> <p>450 EXC 2018</p> <p>450 EXC 2019</p> <p>450 EXC 2020</p> <p>450 EXC 2021</p> <p>450 EXC 2022</p> <p>450 EXC Six Days 2017</p> <p>450 EXC Six Days 2018</p> <p>450 EXC Six Days 2019</p> <p>450 EXC Six Days 2020</p> <p>450 EXC Six Days 2021</p> <p>450 EXC Six Days 2022</p> <p>500 EXC 2017</p> <p>500 EXC 2018</p> <p>500 EXC 2019</p> <p>500 EXC 2020</p> <p>500 EXC 2021</p> <p>500 EXC 2022</p> <p>500 EXC Six Days 2017</p> <p>500 EXC Six Days 2018</p> <p>500 EXC Six Days 2019</p> <p>500 EXC Six Days 2020</p> <p>500 EXC Six Days 2021</p> <p>500 EXC Six Days 2022</p> <p>450 XC-F 2016</p> <p>450 XC-F 2017</p> <p>450 XC-F 2018</p> <p>450 XC-F 2019</p> <p>450 XC-F 2020</p> <p>450 XC-F 2021</p> <p>450 XC-F 2022</p> <p>500 XC-W 2020</p> <p>500 XCF-W 2021</p>

79429008000 Insetto per dispositivo di pressaggio albero motore			
	500 XCF-W 2022		
	450 SMR 2021		
	450 SMR 2022		
	Tagliandi <input type="checkbox"/>	Riparazione <input type="checkbox"/>	optional <input checked="" type="checkbox"/>
79429009000 Piastra divisoria			
 <p>79429009000</p>	Descrizione / esempio di impiego Attrezzo per separare l'albero motore		
	utilizzato nel modello 450 SX-F Factory Edition US 2015 450 SX-F 2016 450 SX-F US 2017 450 SX-F Factory Edition US 2017 450 SX-F US 2018 450 SX-F Factory Edition US 2018 450 SX-F 2019 450 SX-F 2020 450 SX-F 2021 450 SX-F 2022 450 EXC 2020 450 EXC 2021 450 EXC 2022 450 EXC Six Days 2020 450 EXC Six Days 2021 450 EXC Six Days 2022 500 EXC 2020 500 EXC 2021 500 EXC 2022 500 EXC Six Days 2020 500 EXC Six Days 2021 500 EXC Six Days 2022 450 XC-F 2016 450 XC-F 2017 450 XC-F 2018 450 XC-F 2019 450 XC-F 2020 450 XC-F 2021 450 XC-F 2022 500 XC-W 2020 500 XCF-W 2021 500 XCF-W 2022 450 SMR 2021 450 SMR 2022 Travel Mid 790 Duke 890 Duke 890 Duke R		
	Tagliandi <input type="checkbox"/>	Riparazione <input type="checkbox"/>	optional <input checked="" type="checkbox"/>

15.1 Panoramica parete degli attrezzi



Nastro di serraggio segmento pistone (60029015000) (📖 Pag. 160)

Anello montaggio pistone (61329015108) (📖 Pag. 161)

Anello montaggio pistone (75029015102) (📖 Pag. 162)

Elemento di innesto del fermo dello spinotto (75029035000) (📖 Pag. 162)

Elemento di innesto del fermo dello spinotto del pistone (77229030000)
(📖 Pag. 163)

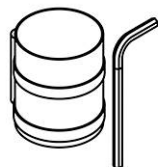
Elemento di innesto del fermo dello spinotto del pistone (77329030100)
(📖 Pag. 163)

Elemento di innesto del fermo dello spinotto (77629030000) (📖 Pag. 163)

Elemento di innesto del fermo dello spinotto (77729030200) (📖 Pag. 164)

Elemento di innesto del fermo dello spinotto (90129030000) (📖 Pag. 164)

60029015000 Nastro di serraggio segmento pistone



60029015000

Descrizione / esempio di impiego

Attezzo per serrare i segmenti pistone durante il montaggio del pistone nel cilindro

Dati tecnici

Altezza: 80 mm

Diametro: 57 ... 125 mm

utilizzato nel modello

MX1 4 stroke

MX2 4 stroke

Enduro E1 4 stroke

Enduro E2 4 stroke

Enduro E3 4 stroke

Freeride Dual Sport 4 stroke

Cross Country E1 4 stroke

Cross Country E2 4 stroke

Cross Country E3 4 stroke

Supermoto Competition

690 SMC R 2019

690 SMC R 2020

690 SMC R 2021

Travel Mid

1050 Adventure

1090 Adventure

1090 Adventure R

1090 Adventure S

1190 Adventure

1190 Adventure R

1290 Super Adventure S 2019

1290 Super Adventure S 2020

1290 Super Adventure S 2021

1290 Super Adventure R 2019

1290 Super Adventure R 2020

1290 Super Adventure R 2021

Travel Small

690 Enduro R 2019

690 Enduro R 2020

690 Enduro R 2021

125 Duke 2016

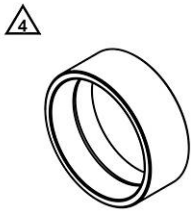
125 Duke 2017

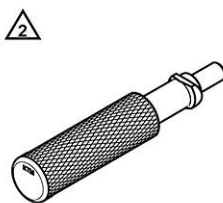
125 Duke 2018


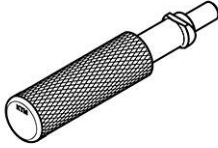

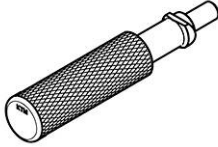

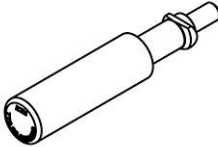
60029015000 Nastro di serraggio segmento pistone			
	125 Duke 2019		
	125 Duke 2020		
	125 Duke 2021		
	200 Duke 2017		
	200 Duke 2018		
	200 Duke 2019		
	200 Duke 2020		
	200 Duke 2021		
	250 Duke		
	390 Duke		
	690 Duke 2016		
	690 Duke 2017		
	690 Duke 2018		
	690 Duke 2019		
	690 Duke R 2016		
	690 Duke R 2017		
	790 Duke		
	890 Duke		
	890 Duke R		
	1290 Super Duke R 2019		
	1290 Super Duke R 2020		
	1290 Super Duke R / RR 2021		
	RC 125 2016		
	RC 125 2017		
	RC 125 2018		
	RC 125 2019		
	RC 125 2020		
	RC 200 2017		
	RC 200 2018		
	RC 200 2019		
	RC 200 2020		
	RC 200 2021		
	RC 250		
	RC 390		
Super Bike Big			
1290 Super Duke GT 2019			
1290 Super Duke GT 2020			
1290 Super Duke GT 2021			
Tagliandi	<input type="checkbox"/>	Riparazione	<input checked="" type="checkbox"/>
		optional	<input type="checkbox"/>

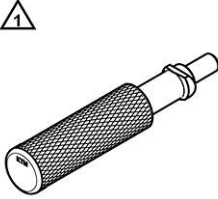
61329015108 Anello montaggio pistone	
 <p>61329015108</p>	<p>Descrizione / esempio di impiego</p> <p>Attrezzo per montare il pistone nel cilindro</p> <p>Dati tecnici</p> <p>Altezza: 48 mm</p> <p>Diametro: 108 mm</p> <p>utilizzato nel modello</p> <p>1290 Super Adventure</p> <p>1290 Super Adventure T</p> <p>1290 Super Adventure S 2017</p> <p>1290 Super Adventure S 2018</p> <p>1290 Super Adventure R 2017</p> <p>1290 Super Adventure R 2018</p>

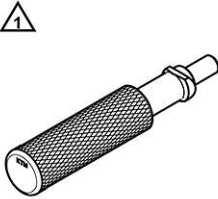
61329015108 Anello montaggio pistone		
	1290 Super Duke R 2014	
	1290 Super Duke R 2015	
	1290 Super Duke R 2016	
	1290 Super Duke R 2017	
	1290 Super Duke R 2018	
	1290 Super Duke R Special Edition	
	1290 Super Duke GT 2016	
	1290 Super Duke GT 2017	
	1290 Super Duke GT 2018	
	Tagliandi	<input type="checkbox"/>
		optional <input type="checkbox"/>

75029015102 Anello montaggio pistone		
 <p>75029015102</p>	Descrizione / esempio di impiego	
	Attrezzo per montare il pistone nel cilindro	
	Dati tecnici	
	Altezza: 45 mm	
	Diametro: 102 mm	
	utilizzato nel modello	
	690 SMC R 2014	
	690 SMC R 2015	
	690 SMC R 2016	
	690 SMC R 2017	
690 Enduro R 2014		
690 Enduro R 2015		
690 Enduro R 2016		
690 Enduro R 2017		
690 Enduro R 2018		
690 Duke 2014		
690 Duke 2015		
690 Duke R 2014		
690 Duke R 2015		
Tagliandi	<input type="checkbox"/>	Riparazione <input checked="" type="checkbox"/>
		optional <input type="checkbox"/>


75029035000 Elemento di innesto del fermo dello spinotto		
 <p>75029035000</p>	Descrizione / esempio di impiego	
	Attrezzo per montare il fermo dello spinotto nel pistone	
	utilizzato nel modello	
	Supermoto / Dual Sport	
	Travel Big	
	Dual Sport Enduro	
	690 Duke	
	690 Duke R	
	Naked Big	
	Super Bike Big	
Touring		
Tagliandi	<input type="checkbox"/>	Riparazione <input checked="" type="checkbox"/>
		optional <input type="checkbox"/>

77229030000 Elemento di innesto del fermo dello spinotto del pistone			
  77229030000	Descrizione / esempio di impiego Attrezzo per montare il fermo dello spinotto nel pistone		
	utilizzato nel modello 350 SX-F 250 SX-F 2014 350 EXC-F 350 EXC-F Six Days 350 EXC-F Factory Edition Freeride 350 250 XC-F 2014 350 XC-F 350 XCF-W 350 XCF-W Six Days		
	Tagliandi <input type="checkbox"/>	Riparazione <input checked="" type="checkbox"/>	optional <input type="checkbox"/>
77329030100 Elemento di innesto del fermo dello spinotto del pistone			
  77329030100	Descrizione / esempio di impiego Attrezzo per montare il fermo dello spinotto nel pistone		
	utilizzato nel modello 450 SX-F 450 EXC 450 EXC Six Days 450 EXC Factory Edition Enduro E3 4 stroke 450 XC-F 450 XC-W Cross Country E3 4 stroke Supermoto Competition Travel Small 250 Duke 390 Duke RC 250 RC 390		
	Tagliandi <input type="checkbox"/>	Riparazione <input checked="" type="checkbox"/>	optional <input type="checkbox"/>
77629030000 Elemento di innesto del fermo dello spinotto			
  77629030000	Descrizione / esempio di impiego Attrezzo per montare il fermo dello spinotto nel pistone		
	utilizzato nel modello Travel Mid 790 Duke 890 Duke 890 Duke R		
	Tagliandi <input type="checkbox"/>	Riparazione <input checked="" type="checkbox"/>	optional <input type="checkbox"/>

77729030200 Elemento di innesto del fermo dello spinotto			
 <p>77729030200</p>	<p>Descrizione / esempio di impiego</p> <p>Attrezzo per montare il fermo dello spinotto nel pistone</p>		
	<p>utilizzato nel modello</p> <p>250 SX-F 2015</p> <p>250 SX-F 2016</p> <p>250 SX-F 2017</p> <p>250 SX-F 2018</p> <p>250 SX-F 2019</p> <p>250 SX-F 2020</p> <p>250 SX-F 2021</p> <p>250 SX-F 2022</p> <p>250 EXC-F 2015</p> <p>250 EXC-F 2016</p> <p>250 EXC-F 2017</p> <p>250 EXC-F 2018</p> <p>250 EXC-F 2019</p> <p>250 EXC-F 2020</p> <p>250 EXC-F 2021</p> <p>250 EXC-F 2022</p> <p>250 EXC-F Six Days 2015</p> <p>250 EXC-F Six Days 2016</p> <p>250 EXC-F Six Days 2017</p> <p>250 EXC-F Six Days 2018</p> <p>250 EXC-F Six Days 2019</p> <p>250 EXC-F Six Days 2020</p> <p>250 EXC-F Six Days 2021</p> <p>250 EXC-F Six Days 2022</p> <p>250 EXC-F Factory Edition</p> <p>Freeride 250 F</p> <p>250 XC-F 2015</p> <p>250 XC-F 2016</p> <p>250 XC-F 2017</p> <p>250 XC-F 2018</p> <p>250 XC-F 2019</p> <p>250 XC-F 2020</p> <p>250 XC-F 2021</p> <p>250 XC-F 2022</p> <p>250 XCF-W 2015</p> <p>250 XCF-W 2016</p>		
	Tagliandi <input type="checkbox"/>	Riparazione <input checked="" type="checkbox"/>	optional <input type="checkbox"/>

90129030000 Elemento di innesto del fermo dello spinotto			
 <p>90129030000</p>	<p>Descrizione / esempio di impiego</p> <p>Attrezzo per montare il fermo dello spinotto nel pistone</p>		
	<p>utilizzato nel modello</p> <p>125 Duke</p> <p>200 Duke</p> <p>RC 125</p> <p>RC 200</p>		
	Tagliandi <input type="checkbox"/>	Riparazione <input checked="" type="checkbox"/>	optional <input type="checkbox"/>

16.1 Panoramica parete degli attrezzi



Utensile di montaggio per l'anello di sicurezza (61229032000) (📖 Pag. 165)

Attrezzo di montaggio per l'anello di sicurezza (63529032000) (📖 Pag. 165)

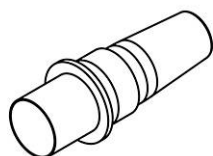
Attrezzo di montaggio per l'anello di sicurezza (75029005000) (📖 Pag. 165)

Viti di montaggio (75029033000) (📖 Pag. 166)

Attrezzo di montaggio per l'anello di sicurezza (76629032000) (📖 Pag. 166)

Utensile di montaggio per l'anello di sicurezza (79029005000) (📖 Pag. 167)

61229032000 Utensile di montaggio per l'anello di sicurezza



61229032000

Descrizione / esempio di impiego

Attrezzo per montare gli anelli di sicurezza sull'albero secondario

utilizzato nel modello

1050 Adventure

1090 Adventure

1090 Adventure R

1090 Adventure S

1290 Super Adventure

1290 Super Adventure T

1290 Super Adventure S 2017

1290 Super Adventure S 2018

1290 Super Adventure S 2019

1290 Super Adventure S 2020

1290 Super Adventure R 2017

1290 Super Adventure R 2018

1290 Super Adventure R 2019

1290 Super Adventure R 2020

Tagliandi

Riparazione

optional

63529032000 Attrezzo di montaggio per l'anello di sicurezza



63529032000

Descrizione / esempio di impiego

Attrezzo per montare gli anelli di sicurezza sull'albero primario e su quello secondario

utilizzato nel modello

Travel Mid

790 Duke

890 Duke

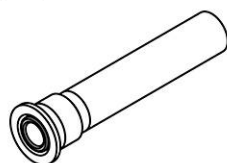
890 Duke R

Tagliandi

Riparazione

optional

75029005000 Attrezzo di montaggio per l'anello di sicurezza



75029005000

Descrizione / esempio di impiego

Attrezzo per montare gli anelli di sicurezza sull'albero primario e secondario

utilizzato nel modello

250 SX-F Factory Edition US 2015

250 SX-F 2016

250 SX-F 2017



250 SX-F 2018



250 XC-F 2016

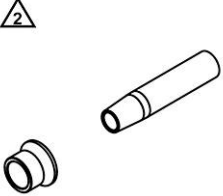
250 XC-F 2017

250 XC-F 2018


75029005000 Attrezzo di montaggio per l'anello di sicurezza			
	690 SMC R 2014		
	690 SMC R 2015		
	690 SMC R 2016		
	690 SMC R 2017		
	690 Enduro R 2014		
	690 Enduro R 2015		
	690 Enduro R 2016		
	690 Enduro R 2017		
	690 Enduro R 2018		
	690 Duke 2014		
	690 Duke 2015		
	690 Duke R 2014		
	690 Duke R 2015		
	Tagliandi	<input type="checkbox"/>	Riparazione
			optional <input type="checkbox"/>

75029033000 Viti di montaggio			
<p>4x </p>  <p>75029033000</p>	Descrizione / esempio di impiego		
	4 viti per serrare la frizione antisaltellamento		
	utilizzato nel modello		
	Supermoto / Dual Sport		
	Dual Sport Enduro		
	690 Duke		
	690 Duke R		
	Tagliandi	<input type="checkbox"/>	Riparazione
			optional <input type="checkbox"/>

76629032000 Attrezzo di montaggio per l'anello di sicurezza		
<p></p>  <p>76629032000</p>	Descrizione / esempio di impiego	
	Attrezzo per montare gli anelli di sicurezza sull'albero primario e su quello secondario	
	utilizzato nel modello	
	690 SMC R 2019	
	690 SMC R 2020	
	690 SMC R 2021	
	Travel Mid	
	690 Enduro R 2019	
	690 Enduro R 2020	
	690 Enduro R 2021	
	690 Duke 2016	
	690 Duke 2017	
	690 Duke 2018	
	690 Duke 2019	
	690 Duke R 2016	
	690 Duke R 2017	
	790 Duke	
	890 Duke	
890 Duke R		
Tagliandi	<input type="checkbox"/>	Riparazione
		optional <input type="checkbox"/>

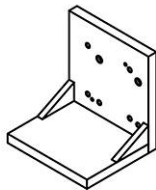
79029005000 Utensile di montaggio per l'anello di sicurezza		
 <p>79029005000</p>	<p>Descrizione / esempio di impiego</p> <p>Attrezzo per montare l'anello di sicurezza sull'albero primario</p> <p>utilizzato nel modello</p> <p>250 SX-F Factory Edition US 2015 250 SX-F 2016 250 SX-F 2017 250 SX-F 2018 250 XC-F 2016 250 XC-F 2017 250 XC-F 2018</p>	<p>Tagliandi <input type="checkbox"/></p> <p>Riparazione <input checked="" type="checkbox"/></p> <p>optional <input type="checkbox"/></p>

17.1 Panoramica



Piastra fissaggio testa (75029050000) (📖 Pag. 168)

75029050000 Piastra fissaggio testa



75029050000

Descrizione / esempio di impiego


Piastra per fissare la testa cilindro

utilizzato nel modello

- 450 SX-F
- 450 EXC
- 450 EXC Six Days
- 450 EXC Factory Edition
- Enduro E3 4 stroke
- 450 XC-F
- 450 XC-W
- Cross Country E3 4 stroke
- Supermoto Competition
- Supermoto / Dual Sport
- Dual Sport Enduro
- 690 Duke
- 690 Duke R

Tagliandi	<input type="checkbox"/>	Riparazione	<input checked="" type="checkbox"/>	optional	<input type="checkbox"/>
-----------	--------------------------	-------------	-------------------------------------	----------	--------------------------

17.2 Panoramica parete degli attrezzi



Attrezzo per lo smontaggio delle molle delle valvole (59029019000) (📖 Pag. 169)

Calibro limite (59029026006) (📖 Pag. 169)

Dispositivo di sbloccaggio per tenditore catena distribuzione (61229021000) (📖 Pag. 170)

Tenditore ingranaggio a molla (61329035000) (📖 Pag. 170)

Inserto di serraggio molle delle valvole (63529060000) (📖 Pag. 170)

Calibro limite (77029026000) (📖 Pag. 171)

Inserto di serraggio molle delle valvole (77029041200) (📖 Pag. 171)

Calibro limite (77229026000) (📖 Pag. 172)

Inserto tenditore catena distribuzione (77229035000) (📖 Pag. 173)

Ponticello di regolazione (77229050044) (📖 Pag. 173)

Inserto di serraggio delle molle valvole (77229060000) (📖 Pag. 174)

Dispositivo di sbloccaggio per tenditore catena distribuzione (77329051000) (📖 Pag. 174)

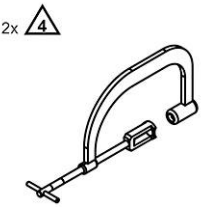
Inserto di serraggio delle molle valvole (78029060000) (📖 Pag. 175)

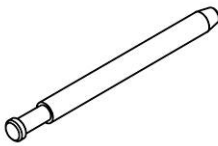

Vite di bloccaggio (78129032000) (📖 Pag. 175)

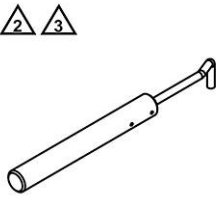
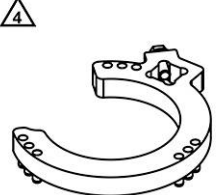
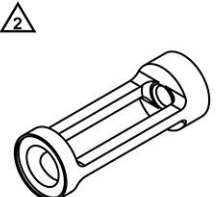
Inserto di serraggio molle delle valvole (79029060000) (📖 Pag. 175)

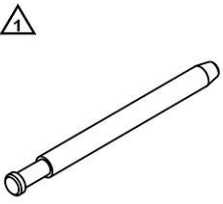
Calibro limite (90129026000) (📖 Pag. 177)

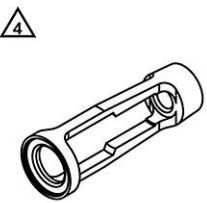
Inserto di serraggio molle delle valvole (90129060000) (📖 Pag. 177)

59029019000 Attrezzo per lo smontaggio delle molle delle valvole		
 <p>2x </p> <p>59029019000</p>	<p>Descrizione / esempio di impiego</p> <p>Attrezzo per il montaggio e lo smontaggio delle valvole e delle relative molle</p>	
	<p>utilizzato nel modello</p> <p>MX1 4 stroke</p> <p>MX2 4 stroke</p> <p>Enduro E1 4 stroke</p> <p>Enduro E2 4 stroke</p> <p>Enduro E3 4 stroke</p> <p>Freeride Dual Sport 4 stroke</p> <p>Cross Country E1 4 stroke</p> <p>Cross Country E2 4 stroke</p> <p>Cross Country E3 4 stroke</p> <p>Supermoto Competition</p> <p>Supermoto / Dual Sport</p> <p>Travel</p> <p>Naked Bike</p> <p>Sport Bike</p> <p>Touring</p>	<p>i relativi utensili / articoli sono</p> <p>63529060000</p> <p>77029041200</p> <p>77229060000</p> <p>78029060000</p> <p>79029060000</p> <p>90129060000</p>
<p>Tagliandi <input type="checkbox"/></p>		<p>Riparazione <input checked="" type="checkbox"/></p>
<p>optional <input type="checkbox"/></p>		


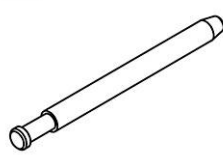
59029026006 Calibro limite		
 <p></p> <p>59029026006</p>	<p>Descrizione / esempio di impiego</p> <p>Attrezzo per controllare le guide delle valvole</p>	
	<p>Dati tecnici</p> <p>Diametro: 6,05 mm</p> <p>utilizzato nel modello</p> <p>450 SX-F</p> <p>450 EXC</p> <p>450 EXC Six Days</p> <p>450 EXC Factory Edition</p> <p>Enduro E3 4 stroke</p> <p>450 XC-F</p> <p>450 XC-W</p> <p>Cross Country E3 4 stroke</p> <p>Supermoto Competition</p> <p>Supermoto / Dual Sport</p> <p>Travel Big</p> <p>Dual Sport Enduro</p> <p>690 Duke</p> <p>690 Duke R</p> <p>Naked Big</p> <p>Super Bike Big</p> <p>Touring</p>	
<p>Tagliandi <input type="checkbox"/></p>		<p>Riparazione <input checked="" type="checkbox"/></p>
<p>optional <input type="checkbox"/></p>		

61229021000 Dispositivo di sbloccaggio per tenditore catena distribuzione			
 <p>61229021000</p>	Descrizione / esempio di impiego Attrezzo per montare il tenditore catena distribuzione		
	utilizzato nel modello 350 SX-F MX2 4 stroke Enduro E1 4 stroke 350 EXC-F 350 EXC-F Six Days 350 EXC-F Factory Edition Freeride 250 F Cross Country E1 4 stroke 350 XC-F 350 XCF-W 350 XCF-W Six Days Travel Mid Travel Big 790 Duke 890 Duke 890 Duke R Naked Big Super Bike Big Touring		
	Tagliandi	<input checked="" type="checkbox"/>	Riparazione
			<input type="checkbox"/>
	optional		<input type="checkbox"/>
61329035000 Tenditore ingranaggio a molla			
 <p>61329035000</p>	Descrizione / esempio di impiego Attrezzo per serrare l'ingranaggio a molla		
	utilizzato nel modello 1290 Super Adventure 1290 Super Adventure T 1290 Super Adventure S 1290 Super Adventure R		
	Tagliandi	<input type="checkbox"/>	Riparazione
			<input checked="" type="checkbox"/>
	optional		<input type="checkbox"/>
63529060000 Inserto di serraggio molle delle valvole			
 <p>63529060000</p>	Descrizione / esempio di impiego Attrezzo per il montaggio e lo smontaggio delle valvole e delle relative molle da utilizzare con 59029019000		
	utilizzato nel modello Travel Mid 790 Duke 890 Duke 890 Duke R		
	Tagliandi	<input type="checkbox"/>	Riparazione
			<input checked="" type="checkbox"/>
	optional		<input type="checkbox"/>


77029026000 Calibro limite		
 <p>77029026000</p>	<p>Descrizione / esempio di impiego</p> <p>Attrezzo per controllare le guide delle valvole</p> <p>Dati tecnici</p> <p>Diametro: 5,05 mm</p> <p>utilizzato nel modello</p> <p>450 EXC 2014</p> <p>450 EXC 2015</p> <p>450 EXC 2016</p> <p>450 EXC Six Days 2014</p> <p>450 EXC Six Days 2015</p> <p>450 EXC Six Days 2016</p> <p>450 EXC Factory Edition</p> <p>500 EXC 2014</p> <p>500 EXC 2015</p> <p>500 EXC 2016</p> <p>500 EXC Six Days 2014</p> <p>500 EXC Six Days 2015</p> <p>500 EXC Six Days 2016</p> <p>450 XC-W</p> <p>500 XC-W 2014</p> <p>500 XC-W 2015</p> <p>500 XC-W 2016</p> <p>450 SMR 2014</p> <p>Travel Mid</p> <p>Travel Small</p> <p>200 Duke 2021</p> <p>250 Duke</p> <p>390 Duke</p> <p>790 Duke</p> <p>890 Duke</p> <p>890 Duke R</p> <p>RC 200 2021</p> <p>RC 250</p> <p>RC 390</p>	
	<p>Tagliandi <input type="checkbox"/></p>	<p>Riparazione <input checked="" type="checkbox"/></p>

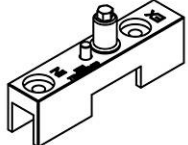
77029041200 Inserto di serraggio molle delle valvole		
 <p>77029041200</p>	<p>Descrizione / esempio di impiego</p> <p>Attrezzo per il montaggio e lo smontaggio delle valvole e delle relative molle</p> <p>da utilizzare con</p> <p>59029019000</p> <p>utilizzato nel modello</p> <p>450 SX-F</p> <p>250 SX-F Factory Edition US 2015</p> <p>250 SX-F 2016</p> <p>250 SX-F 2017</p> <p>250 SX-F 2018</p> <p>250 SX-F 2019</p> <p>250 SX-F 2020</p> <p>250 SX-F 2021</p> <p>250 SX-F 2022</p> <p>250 EXC-F 2017</p> <p>250 EXC-F 2018</p>	

77029041200 Insetto di serraggio molle delle valvole			
	250 EXC-F 2019		
	250 EXC-F 2020		
	250 EXC-F 2021		
	250 EXC-F 2022		
	250 EXC-F Six Days 2017		
	250 EXC-F Six Days 2018		
	250 EXC-F Six Days 2019		
	250 EXC-F Six Days 2020		
	250 EXC-F Six Days 2021		
	250 EXC-F Six Days 2022		
	350 EXC-F 2019		
	350 EXC-F 2020		
	350 EXC-F 2021		
	350 EXC-F 2022		
	350 EXC-F Six Days 2019		
	350 EXC-F Six Days 2020		
	350 EXC-F Six Days 2021		
	350 EXC-F Six Days 2022		
	450 EXC		
	450 EXC Six Days		
	450 EXC Factory Edition		
	Enduro E3 4 stroke		
	Freeride 250 F		
	250 XC-F 2016		
	250 XC-F 2017		
	250 XC-F 2018		
	250 XC-F 2019		
	250 XC-F 2020		
	250 XC-F 2021		
	250 XC-F 2022		
	350 XCF-W 2020		
	350 XCF-W 2021		
	350 XCF-W 2022		
	450 XC-F		
	450 XC-W		
	Cross Country E3 4 stroke		
	Supermoto Competition		
	Travel Small		
	250 Duke		
	390 Duke		
	RC 250		
	RC 390		
	Tagliandi <input type="checkbox"/>	Riparazione <input checked="" type="checkbox"/>	optional <input type="checkbox"/>

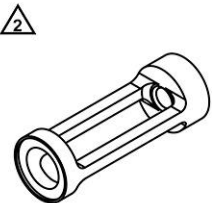
77229026000 Calibro limite	
  <p>77229026000</p>	<p>Descrizione / esempio di impiego</p> <p>Attrezzo per controllare le guide delle valvole</p> <p>Dati tecnici</p> <p>Diametro: 5,55 mm</p> <p>utilizzato nel modello</p> <p>350 SX-F</p> <p>MX2 4 stroke</p> <p>Enduro E1 4 stroke</p>

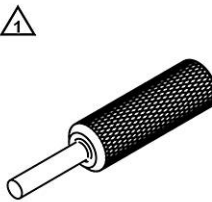
77229026000 Calibro limite		
	350 EXC-F 350 EXC-F Six Days 350 EXC-F Factory Edition Freeride Dual Sport 4 stroke Cross Country E1 4 stroke 350 XC-F 350 XCF-W 350 XCF-W Six Days	
	Tagliandi <input type="checkbox"/>	Riparazione <input checked="" type="checkbox"/>
		optional <input type="checkbox"/>

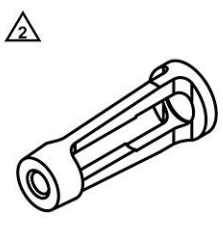
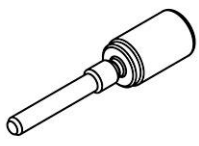

77229035000 Insetto tenditore catena distribuzione		
 <p>77229035000</p>	Descrizione / esempio di impiego Attrezzo per serrare la catena di distribuzione	
	utilizzato nel modello 350 SX-F 2014 350 SX-F 2015 350 EXC-F 2014 350 EXC-F 2015 350 EXC-F 2016 350 EXC-F Six Days 2014 350 EXC-F Six Days 2015 350 EXC-F Six Days 2016 350 EXC-F Factory Edition Freeride 350 350 XC-F 2014 350 XC-F 2015 350 XCF-W 2014 350 XCF-W 2015 350 XCF-W 2016 350 XCF-W Six Days	
	Tagliandi <input checked="" type="checkbox"/>	Riparazione <input type="checkbox"/>
		optional <input type="checkbox"/>

77229050044 Ponticello di regolazione		
 <p>77229050044</p>	Descrizione / esempio di impiego Attrezzo per lavori sull'albero a camme (sostituzione cuscinetto albero a camme, controllo e regolazione diagrammi di distribuzione)	
	utilizzato nel modello 350 SX-F 2014 350 SX-F 2015 350 EXC-F 2014 350 EXC-F 2015 350 EXC-F 2016 350 EXC-F Six Days 2014 350 EXC-F Six Days 2015 350 EXC-F Six Days 2016 350 EXC-F Factory Edition Freeride 350 350 XC-F 2014 350 XC-F 2015 350 XCF-W 2014	

77229050044 Ponticello di regolazione			
	350 XCF-W 2015		
	350 XCF-W 2016		
	350 XCF-W Six Days		
Tagliandi	<input checked="" type="checkbox"/>	Riparazione	<input type="checkbox"/>
		optional	<input type="checkbox"/>


77229060000 Insetto di serraggio delle molle valvole			
 <p>77229060000</p>	Descrizione / esempio di impiego Attrezzo per il montaggio e lo smontaggio delle valvole e delle relative molle da utilizzare con 59029019000		
	utilizzato nel modello 350 SX-F 2014 350 SX-F 2015 250 SX-F 2014 250 SX-F EU 2015 250 SX-F US 2015 250 EXC-F 2014 250 EXC-F 2015 250 EXC-F 2016 250 EXC-F Six Days 2014 250 EXC-F Six Days 2015 250 EXC-F Six Days 2016 250 EXC-F Factory Edition 350 EXC-F 2014 350 EXC-F 2015 350 EXC-F 2016 350 EXC-F Six Days 2014 350 EXC-F Six Days 2015 350 EXC-F Six Days 2016 350 EXC-F Factory Edition Freeride 350 250 XC-F 2014 250 XC-F 2015 250 XCF-W 350 XC-F 2014 350 XC-F 2015 350 XCF-W 2014 350 XCF-W 2015 350 XCF-W 2016 350 XCF-W Six Days		
Tagliandi	<input type="checkbox"/>	Riparazione	<input checked="" type="checkbox"/>
		optional	<input type="checkbox"/>

77329051000 Dispositivo di sbloccaggio per tenditore catena distribuzione			
 <p>77329051000</p>	Descrizione / esempio di impiego Attrezzo per montare il tenditore catena distribuzione		
	utilizzato nel modello Freeride 350 Supermoto / Dual Sport Dual Sport Enduro 690 Duke 690 Duke R		
Tagliandi	<input checked="" type="checkbox"/>	Riparazione	<input type="checkbox"/>
		optional	<input type="checkbox"/>


78029060000 Insetto di serraggio delle molle valvole		
 <p>78029060000</p>	<p>Descrizione / esempio di impiego</p> <p>Attrezzo per il montaggio e lo smontaggio delle valvole e delle relative molle da utilizzare con 59029019000</p> <p>utilizzato nel modello</p> <p>690 SMC R 2014 690 SMC R 2015 690 SMC R 2016 690 SMC R 2017 Travel Big 690 Enduro R 2014 690 Enduro R 2015 690 Enduro R 2016 690 Enduro R 2017 690 Enduro R 2018 690 Duke 2014 690 Duke 2015 690 Duke R 2014 690 Duke R 2015 Naked Big Super Bike Big Touring</p>	<p>Tagliandi <input type="checkbox"/> Riparazione <input checked="" type="checkbox"/> optional <input type="checkbox"/></p>
78129032000 Vite di bloccaggio		
 <p>78129032000</p>	<p>Descrizione / esempio di impiego</p> <p>Attrezzo per posizionare l'albero di equilibratura (montaggio coperchio frizione)</p> <p>utilizzato nel modello</p> <p>450 SX-F 450 EXC 450 EXC Six Days 450 EXC Factory Edition Enduro E3 4 stroke 450 XC-F 450 XC-W Cross Country E3 4 stroke Supersmoto Competition</p>	<p>Tagliandi <input checked="" type="checkbox"/> Riparazione <input type="checkbox"/> optional <input type="checkbox"/></p>
79029060000 Insetto di serraggio molle delle valvole		
 <p>79029060000</p>	<p>Descrizione / esempio di impiego</p> <p>Attrezzo per il montaggio e lo smontaggio delle valvole e delle relative molle da utilizzare con 59029019000</p> <p>utilizzato nel modello</p> <p>350 SX-F 2016 350 SX-F 2017 350 SX-F 2018 350 SX-F 2019 350 SX-F 2020 350 SX-F 2021 350 SX-F 2022</p>	<p>Tagliandi <input type="checkbox"/> Riparazione <input type="checkbox"/> optional <input type="checkbox"/></p>

79029060000 Insetto di serraggio molle delle valvole		
	250 SX-F Factory Edition US 2015	
	250 SX-F 2016	
	250 SX-F 2017	
	250 SX-F 2018	
	250 SX-F 2019	
	250 SX-F 2020	
	250 SX-F 2021	
	250 SX-F 2022	
	350 EXC-F 2019	
	350 EXC-F 2020	
	350 EXC-F 2021	
	350 EXC-F 2022	
	350 EXC-F Six Days 2019	
	350 EXC-F Six Days 2020	
	350 EXC-F Six Days 2021	
	350 EXC-F Six Days 2022	
	250 XC-F 2016	
	250 XC-F 2017	
	250 XC-F 2018	
	250 XC-F 2019	
	250 XC-F 2020	
	250 XC-F 2021	
	250 XC-F 2022	
	350 XC-F 2016	
	350 XC-F 2017	
	350 XC-F 2018	
	350 XC-F 2019	
	350 XC-F 2020	
	350 XC-F 2021	
	350 XC-F 2022	
	350 XCF-W 2020	
	350 XCF-W 2021	
	350 XCF-W 2022	
	690 SMC R 2019	
	690 SMC R 2020	
	690 SMC R 2021	
	690 Enduro R 2019	
	690 Enduro R 2020	
	690 Enduro R 2021	
	690 Duke 2016	
	690 Duke 2017	
	690 Duke 2018	
	690 Duke 2019	
	690 Duke R 2016	
	690 Duke R 2017	
	Tagliandi <input type="checkbox"/>	Riparazione <input checked="" type="checkbox"/>
		optional <input type="checkbox"/>

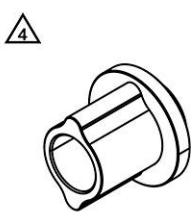
90129026000 Calibro limite					
 <p>90129026000</p>	Descrizione / esempio di impiego Attrezzo per controllare le guide delle valvole Dati tecnici Diametro: 4,55 mm utilizzato nel modello 125 Duke 200 Duke RC 125 RC 200				
	Tagliandi	<input type="checkbox"/>	Riparazione	<input checked="" type="checkbox"/>	optional

90129060000 Insetto di serraggio molle delle valvole					
 <p>90129060000</p>	Descrizione / esempio di impiego Attrezzo per il montaggio e lo smontaggio delle valvole e delle relative molle da utilizzare con 59029019000 utilizzato nel modello 125 Duke 200 Duke RC 125 RC 200				
	Tagliandi	<input type="checkbox"/>	Riparazione	<input checked="" type="checkbox"/>	optional

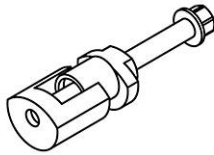
18.1 Panoramica parete degli attrezzi



Pressore (47229005000) (📖 Pag. 178)
Pressore (50329000044) (📖 Pag. 179)
Pressore (50429005000) (📖 Pag. 180)
Pressore (54629027000) (📖 Pag. 182)
Attacco utensile (58429089000) (📖 Pag. 182)
Pressore (58429091000) (📖 Pag. 183)
Pressore (58429092000) (📖 Pag. 183)
Pressore (60029031000) (📖 Pag. 184)
Pressore (60029043040) (📖 Pag. 184)
Pressore (60029046128) (📖 Pag. 185)
Pressore (61229008100) (📖 Pag. 186)
Pressore (61229013000) (📖 Pag. 186)
Pressore (61229016000) (📖 Pag. 186)
Pressore (61229018000) (📖 Pag. 187)
Pressore (61229044000) (📖 Pag. 187)
Pressore (61229045000) (📖 Pag. 187)
Pressore (61329004100) (📖 Pag. 187)
Pressore (61329004200) (📖 Pag. 188)
Pressore (75029044010) (📖 Pag. 188)
Pressore (75029044020) (📖 Pag. 189)
Pressore (75029051000) (📖 Pag. 190)
Pressore (76629044011) (📖 Pag. 190)
Pressore (76629044020) (📖 Pag. 191)
Pressore (76629044030) (📖 Pag. 191)
Pressore (77829083044) (📖 Pag. 191)
Pressore (79429006000) (📖 Pag. 192)
Pressore (79629000044) (📖 Pag. 193)
Pressore (90129020000) (📖 Pag. 195)
Pressore (90129043000) (📖 Pag. 195)
Pressore (90129056000) (📖 Pag. 195)
Pressore (93829043000) (📖 Pag. 196)

47229005000 Pressore			
 <p>47229005000</p>	Descrizione / esempio di impiego Attrezzo per pressare ed espellere componenti (paraolio radiale dell'albero motore)		
	utilizzato nel modello 85 SX 2018 85 SX 2019 85 SX 2020 85 SX 2021 85 SX 2022		
Tagliandi	<input type="checkbox"/>	Riparazione	<input checked="" type="checkbox"/>
		optional	<input type="checkbox"/>

50329000044 Pressore



50329000044

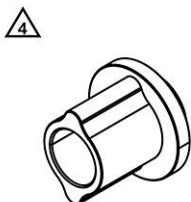
Descrizione / esempio di impiego

Attrezzo per pressare ed espellere componenti (supporto oscillante)

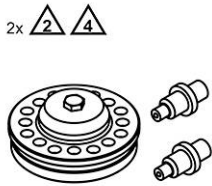
utilizzato nel modello

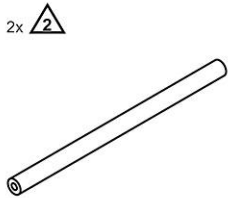
Enduro E1 2 stroke
 250 EXC-F 2014
 250 EXC-F 2015
 250 EXC-F 2016
 250 EXC-F Six Days 2014
 250 EXC-F Six Days 2015
 250 EXC-F Six Days 2016
 250 EXC-F Factory Edition
 200 EXC
 250 EXC 2014
 250 EXC 2015
 250 EXC 2016
 250 EXC Six Days 2014
 250 EXC Six Days 2015
 250 EXC Six Days 2016
 250 EXC Factory Edition
 350 EXC-F 2014
 350 EXC-F 2015
 350 EXC-F 2016
 350 EXC-F Six Days 2014
 350 EXC-F Six Days 2015
 350 EXC-F Six Days 2016
 350 EXC-F Factory Edition
 450 EXC 2014
 450 EXC 2015
 450 EXC 2016
 450 EXC Six Days 2014
 450 EXC Six Days 2015
 450 EXC Six Days 2016
 450 EXC Factory Edition
 300 EXC 2014
 300 EXC 2015
 300 EXC 2016
 300 EXC Six Days 2014
 300 EXC Six Days 2015
 300 EXC Six Days 2016
 300 EXC Factory Edition
 500 EXC 2014
 500 EXC 2015
 500 EXC 2016
 500 EXC Six Days 2014
 500 EXC Six Days 2015
 500 EXC Six Days 2016
 250 XCF-W
 200 XC-W
 250 XC-W 2014
 250 XC-W 2015
 250 XC-W 2016
 350 XCF-W 2014

5032900044 Pressore		
	350 XCF-W 2015 350 XCF-W 2016 350 XCF-W Six Days 450 XC-W 300 XC-W 2014 300 XC-W 2015 300 XC-W 2016 300 XC-W Six Days 2014 300 XC-W Six Days 2015 300 XC-W Six Days 2016 500 XC-W 2014 500 XC-W 2015 500 XC-W 2016	
	Tagliandi <input type="checkbox"/>	Riparazione <input checked="" type="checkbox"/>
		optional <input type="checkbox"/>

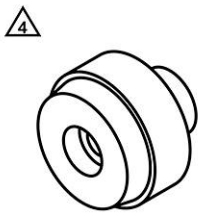
50429005000 Pressore	
 <p>50429005000</p>	<p>Descrizione / esempio di impiego</p> <p>Attrezzo per pressare ed espellere componenti (paraolio radiale dell'albero motore)</p> <p>utilizzato nel modello</p> <ul style="list-style-type: none"> 150 SX 2016 150 SX 2017 150 SX 2018 150 SX 2019 150 SX 2020 150 SX 2021 150 SX 2022 250 SX 2017 250 SX 2018 250 SX 2019 250 SX 2020 250 SX 2021 250 SX 2022 125 SX 2016 125 SX 2017 125 SX 2018 125 SX 2019 125 SX 2020 125 SX 2021 125 SX 2022 150 EXC 250 EXC 2017 250 EXC 2018 250 EXC 2019 250 EXC 2020 250 EXC 2021 250 EXC 2022 250 EXC Six Days 2017 250 EXC Six Days 2018 250 EXC Six Days 2019 250 EXC Six Days 2020 250 EXC Six Days 2021 250 EXC Six Days 2022


50429005000 Pressore					
300 EXC 2017					
300 EXC 2018					
300 EXC 2019					
300 EXC 2020					
300 EXC 2020					
300 EXC 2021					
300 EXC 2022					
300 EXC Six Days 2017					
300 EXC Six Days 2018					
300 EXC Six Days 2019					
300 EXC Six Days 2020					
300 EXC Six Days 2021					
300 EXC Six Days 2022					
125 XC					
125 XC-W					
150 XC-W					
250 XC-W 2017					
250 XC-W 2018					
250 XC-W 2019					
250 XC-W 2020					
250 XC-W 2021					
250 XC-W 2022					
250 XC 2017					
250 XC 2018					
250 XC 2019					
250 XC 2020					
250 XC 2021					
250 XC 2022					
300 XC 2017					
300 XC 2018					
300 XC 2019					
300 XC 2020					
300 XC 2021					
300 XC 2022					
300 XC-W 2017					
300 XC-W 2018					
300 XC-W 2019					
300 XC-W 2020					
300 XC-W 2021					
300 XC-W 2022					
300 XC-W Six Days 2017					
300 XC-W Six Days 2018					
300 XC-W Six Days 2019					
300 XC-W Six Days 2020					
Tagliandi	<input type="checkbox"/>	Riparazione	<input checked="" type="checkbox"/>	optional	<input type="checkbox"/>

54629027000 Pressore			
 <p>54629027000</p>	<p>Descrizione / esempio di impiego</p> <p>Attrezzo per pressare componenti (rivetti sulla campana della frizione)</p>		
	<p>utilizzato nel modello</p> <p>150 SX 2014</p> <p>150 SX 2015</p> <p>125 SX 2014</p> <p>125 SX 2015</p> <p>Enduro E1 2 stroke</p> <p>200 EXC</p> <p>150 XC</p> <p>200 XC-W</p>		
Tagliandi	<input type="checkbox"/>	Riparazione	<input checked="" type="checkbox"/>
		optional	<input type="checkbox"/>

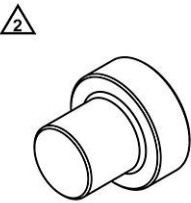
58429089000 Attacco utensile	
 <p>58429089000</p>	<p>Descrizione / esempio di impiego</p> <p>Attrezzo per pressare ed espellere componenti (anelli dei cuscinetti durante la sostituzione della testa di sterzo)</p>
	<p>da utilizzare con</p> <p>58429091000</p> <p>58429092000</p> <p>utilizzato nel modello</p> <p>MX</p> <p>Enduro E1</p> <p>Enduro E2</p> <p>Enduro E3</p> <p>Freeride Dual Sport</p> <p>Freeride E-XC 2018</p> <p>Freeride E-XC 2019</p> <p>Freeride E-XC 2020</p> <p>Freeride E-XC 2021</p> <p>Freeride E-XC 2022</p> <p>Cross Country</p> <p>450 SMR 2021</p> <p>450 SMR 2022</p> <p>690 SMC R 2019</p> <p>690 SMC R 2020</p> <p>690 SMC R 2021</p> <p>1050 Adventure</p> <p>1190 Adventure</p> <p>1190 Adventure R</p> <p>1290 Super Adventure</p> <p>1290 Super Adventure T</p> <p>690 Enduro R 2019</p> <p>690 Enduro R 2020</p> <p>690 Enduro R 2021</p> <p>690 Duke</p> <p>690 Duke R</p> <p>1290 Super Duke R 2014</p> <p>1290 Super Duke R 2015</p> <p>1290 Super Duke R 2016</p> <p>1290 Super Duke R 2017</p> <p>1290 Super Duke R 2018</p>

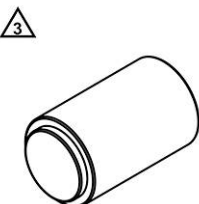
58429089000 Attacco utensile			
	1290 Super Duke R 2019		
	1290 Super Duke R Special Edition		
	1290 Super Duke GT 2016		
Tagliandi	<input type="checkbox"/>	Riparazione	<input checked="" type="checkbox"/>
		optional	<input type="checkbox"/>

58429091000 Pressore			
 <p>58429091000</p>	<p>Descrizione / esempio di impiego</p> <p>Attrezzo per pressare componenti (anelli dei cuscinetti durante la sostituzione della testa di sterzo)</p>		
	<p>utilizzato nel modello</p> <p>MX</p> <p>Enduro E1</p> <p>Enduro E2</p> <p>Enduro E3</p> <p>Freeride Dual Sport</p> <p>Freeride E-XC 2018</p> <p>Freeride E-XC 2019</p> <p>Freeride E-XC 2020</p> <p>Freeride E-XC 2021</p> <p>Freeride E-XC 2022</p> <p>Cross Country</p> <p>450 SMR 2021</p> <p>450 SMR 2022</p> <p>690 SMC R 2019</p> <p>690 SMC R 2020</p> <p>690 SMC R 2021</p> <p>1050 Adventure</p> <p>1190 Adventure</p> <p>1190 Adventure R</p> <p>1290 Super Adventure</p> <p>1290 Super Adventure T</p> <p>690 Enduro R 2019</p> <p>690 Enduro R 2020</p> <p>690 Enduro R 2021</p> <p>690 Duke</p> <p>690 Duke R</p> <p>1290 Super Duke R 2014</p> <p>1290 Super Duke R 2015</p> <p>1290 Super Duke R 2016</p> <p>1290 Super Duke R Special Edition</p> <p>1290 Super Duke GT 2016</p>	<p>i relativi utensili / articoli sono</p> <p>58429089000</p>	
Tagliandi	<input type="checkbox"/>	Riparazione	<input checked="" type="checkbox"/>
		optional	<input type="checkbox"/>


58429092000 Pressore			
 <p>58429092000</p>	<p>Descrizione / esempio di impiego</p> <p>Attrezzo per espellere componenti (anelli dei cuscinetti durante la sostituzione della testa di sterzo)</p>		
	<p>utilizzato nel modello</p> <p>MX</p> <p>Enduro E1</p> <p>Enduro E2</p> <p>Enduro E3</p>	<p>i relativi utensili / articoli sono</p> <p>58429089000</p>	

5842909200 Pressore		
	Freeride Dual Sport Freeride E-XC 2018 Freeride E-XC 2019 Freeride E-XC 2020 Freeride E-XC 2021 Freeride E-XC 2022 Cross Country 450 SMR 2021 450 SMR 2022 690 SMC R 2019 690 SMC R 2020 690 SMC R 2021 1050 Adventure 1190 Adventure 1190 Adventure R 1290 Super Adventure 1290 Super Adventure T 690 Enduro R 2019 690 Enduro R 2020 690 Enduro R 2021 690 Duke 690 Duke R 1290 Super Duke R 2014 1290 Super Duke R 2015 1290 Super Duke R 2016 1290 Super Duke R 2017 1290 Super Duke R 2018 1290 Super Duke R 2019 1290 Super Duke R Special Edition 1290 Super Duke GT 2016	
	Tagliandi <input type="checkbox"/>	Riparazione <input checked="" type="checkbox"/> optional <input type="checkbox"/>

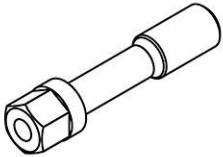
60029031000 Pressore		
 <p>60029031000</p>	Descrizione / esempio di impiego Attrezzo per pressare ed espellere componenti (sostituzione della testa di sterzo)	
	utilizzato nel modello 1290 Super Duke R 2014 1290 Super Duke R 2015 1290 Super Duke R 2016 1290 Super Duke R Special Edition	
	Tagliandi <input type="checkbox"/>	Riparazione <input checked="" type="checkbox"/> optional <input type="checkbox"/>


60029043040 Pressore		
 <p>60029043040</p>	Descrizione / esempio di impiego Attrezzo per pressare componenti (paraolio radiale pompa dell'acqua)	
	utilizzato nel modello 450 SX-F Factory Edition US 2015 450 SX-F 2016 450 SX-F 2017 450 SX-F 2018 450 SX-F 2019	

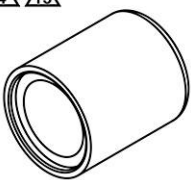
60029043040 Pressore		
	450 SX-F 2020 450 SX-F 2021 450 SX-F 2022 450 EXC 2017 450 EXC 2018 450 EXC 2019 450 EXC 2020 450 EXC 2021 450 EXC 2022 450 EXC Six Days 2017 450 EXC Six Days 2018 450 EXC Six Days 2019 450 EXC Six Days 2020 450 EXC Six Days 2021 450 EXC Six Days 2022 500 EXC 2017 500 EXC 2018 500 EXC 2019 500 EXC 2020 500 EXC 2021 500 EXC 2022 500 EXC Six Days 2017 500 EXC Six Days 2018 500 EXC Six Days 2019 500 EXC Six Days 2020 500 EXC Six Days 2021 500 EXC Six Days 2022 450 XC-F 2016 450 XC-F 2017 450 XC-F 2018 450 XC-F 2019 450 XC-F 2020 450 XC-F 2021 450 XC-F 2022 500 XC-W 2020 500 XCF-W 2021 500 XCF-W 2022 450 SMR 2021 450 SMR 2022	
	Tagliandi <input type="checkbox"/>	Riparazione <input checked="" type="checkbox"/>
		optional <input type="checkbox"/>

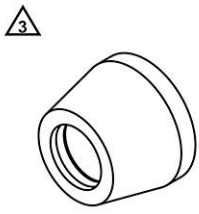
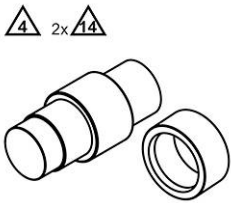
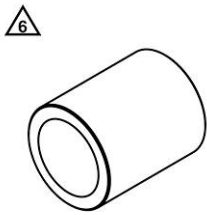
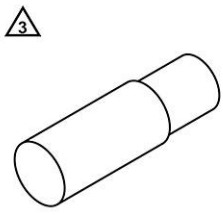
60029046128 Pressore	
2x  60029046128	Descrizione / esempio di impiego Attrezzo per pressare componenti (cuscinetto reggispinna dell'albero motore) utilizzato nel modello 250 EXC 2021 250 EXC 2022 250 EXC Six Days 2021 250 EXC Six Days 2022 300 EXC 2021 300 EXC 2022 300 EXC Six Days 2021

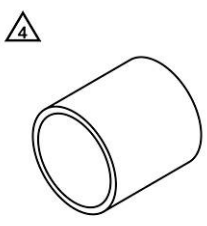
60029046128 Pressore		
	300 EXC Six Days 2022 250 XC-W 2021 250 XC-W 2022 250 XC 2021 250 XC 2022 300 XC 2021 300 XC 2022 300 XC-W 2021 300 XC-W 2022 Travel Big Naked Big Super Bike Big Touring	
	Tagliandi	<input type="checkbox"/>
	Riparazione	<input checked="" type="checkbox"/>
	optional	<input type="checkbox"/>

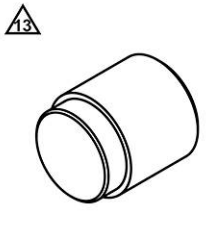
61229008100 Pressore		
 <p>61229008100</p>	Descrizione / esempio di impiego Attrezzo per espellere componenti (smontaggio rotore)	
	utilizzato nel modello Travel Mid Travel Big 790 Duke 890 Duke 890 Duke R Naked Big 1190 RC8 R 2015 Touring	
	Tagliandi	<input type="checkbox"/>
	Riparazione	<input checked="" type="checkbox"/>
	optional	<input type="checkbox"/>

61229013000 Pressore		
 <p>61229013000</p>	Descrizione / esempio di impiego Attrezzo per pressare componenti (paraolio radiale asta di spinta)	
	utilizzato nel modello Travel Big Naked Big 1190 RC8 R 2015 Touring	
	Tagliandi	<input type="checkbox"/>
	Riparazione	<input checked="" type="checkbox"/>
	optional	<input type="checkbox"/>


61229016000 Pressore		
 <p>61229016000</p>	Descrizione / esempio di impiego Attrezzo per pressare componenti (ruota motrice dell'albero di equilibratura)	
	utilizzato nel modello Travel Mid Travel Big 790 Duke 890 Duke 890 Duke R	

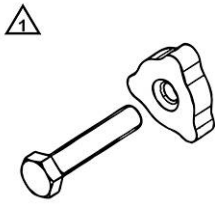
61229016000 Pressore			
	Naked Big Super Bike Big Touring		
	Tagliandi <input type="checkbox"/>	Riparazione <input checked="" type="checkbox"/>	optional <input type="checkbox"/>
61229018000 Pressore			
 <p>61229018000</p>	Descrizione / esempio di impiego Attrezzo per espellere componenti (ruota motrice dell'albero di equilibratura)		
	utilizzato nel modello Travel Big Naked Big Super Bike Big Touring	Tagliandi <input type="checkbox"/>	Riparazione <input checked="" type="checkbox"/>
61229044000 Pressore			
 <p>61229044000</p>	Descrizione / esempio di impiego Attrezzo per pressare ed espellere i gusci del cuscinetto (cuscinetto di banco)		
	utilizzato nel modello Travel Big Naked Big Super Bike Big Touring	Tagliandi <input type="checkbox"/>	Riparazione <input checked="" type="checkbox"/>
61229045000 Pressore			
 <p>61229045000</p>	Descrizione / esempio di impiego Attrezzo per pressare ed espellere componenti (cuscinetto di banco)		
	utilizzato nel modello Travel Big Naked Big Super Bike Big Touring	Tagliandi <input type="checkbox"/>	Riparazione <input checked="" type="checkbox"/>
61329004100 Pressore			
 <p>61329004100</p>	Descrizione / esempio di impiego Attrezzo per pressare ed espellere componenti (cuscinetto del forcellone)		
	utilizzato nel modello Travel Big Naked Big Touring	Tagliandi <input type="checkbox"/>	Riparazione <input checked="" type="checkbox"/>

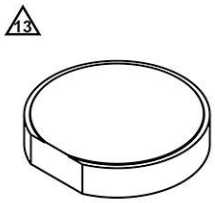
61329004200 Pressore			
 <p>61329004200</p>	Descrizione / esempio di impiego Attrezzo per espellere componenti (cuscinetto del forcellone)		
	utilizzato nel modello Travel Big Naked Big Touring		
Tagliandi	<input type="checkbox"/>	Riparazione	<input checked="" type="checkbox"/>
		optional	<input type="checkbox"/>

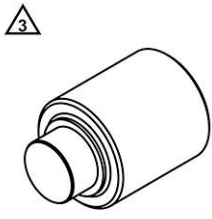
75029044010 Pressore			
 <p>75029044010</p>	Descrizione / esempio di impiego Attrezzo per pressare componenti (cuscinetto grande albero a camme)		
	utilizzato nel modello 250 SX 2017 250 SX 2018 250 SX 2019 450 SX-F 250 EXC 2017 250 EXC 2018 250 EXC 2019 250 EXC 2020 250 EXC Six Days 2017 250 EXC Six Days 2018 250 EXC Six Days 2019 250 EXC Six Days 2020 450 EXC 450 EXC Six Days 450 EXC Factory Edition 300 EXC 2017 300 EXC 2018 300 EXC 2019 300 EXC 2020 300 EXC 2020 300 EXC Six Days 2017 300 EXC Six Days 2018 300 EXC Six Days 2019 300 EXC Six Days 2020 Enduro E3 4 stroke 250 XC-W 2017 250 XC-W 2018 250 XC-W 2019 250 XC-W 2020 250 XC 2017 250 XC 2018 250 XC 2019 250 XC 2020 450 XC-F 450 XC-W 300 XC 2017 300 XC 2018 300 XC 2019 300 XC 2020		

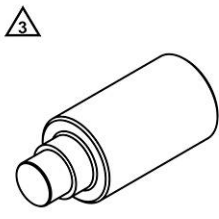
75029044010 Pressore			
	300 XC-W 2017		
	300 XC-W 2018		
	300 XC-W 2019		
	300 XC-W 2020		
	300 XC-W Six Days 2017		
	300 XC-W Six Days 2018		
	300 XC-W Six Days 2019		
	300 XC-W Six Days 2020		
	Cross Country E3 4 stroke		
	Supermoto Competition		
	690 SMC R 2014		
	690 SMC R 2015		
	690 SMC R 2016		
	690 SMC R 2017		
	690 Enduro R 2014		
	690 Enduro R 2015		
	690 Enduro R 2016		
	690 Enduro R 2017		
	690 Enduro R 2018		
	690 Duke 2014		
690 Duke 2015			
690 Duke R 2014			
690 Duke R 2015			
Tagliandi	<input type="checkbox"/>	Riparazione	<input checked="" type="checkbox"/>
		optional	<input type="checkbox"/>

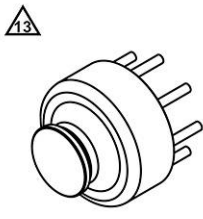
75029044020 Pressore			
 <p>75029044020</p>	<p>Descrizione / esempio di impiego</p> <p>Attrezzo per pressare componenti (cuscinetto piccolo albero a camme)</p>		
	<p>utilizzato nel modello</p>		
	450 SX-F		
	450 EXC		
	450 EXC Six Days		
	450 EXC Factory Edition		
	Enduro E3 4 stroke		
	450 XC-F		
	450 XC-W		
	Cross Country E3 4 stroke		
	Supermoto Competition		
	690 SMC R 2014		
	690 SMC R 2015		
	690 SMC R 2016		
	690 SMC R 2017		
	690 Enduro R 2014		
	690 Enduro R 2015		
	690 Enduro R 2016		
	690 Enduro R 2017		
	690 Enduro R 2018		
690 Duke 2014			
690 Duke 2015			
690 Duke R 2014			
690 Duke R 2015			
Tagliandi	<input type="checkbox"/>	Riparazione	<input checked="" type="checkbox"/>
		optional	<input type="checkbox"/>

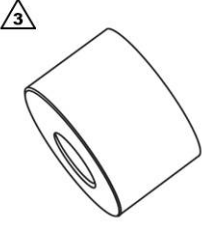
75029051000 Pressore		
 <p>75029051000</p>	<p>Descrizione / esempio di impiego</p> <p>Attrezzo per espellere componenti (cuscinetto grande albero a camme)</p> <p>utilizzato nel modello</p> <p>450 SX-F 450 EXC 450 EXC Six Days 450 EXC Factory Edition Enduro E3 4 stroke 450 XC-F 450 XC-W Cross Country E3 4 stroke Supermoto Competition 690 SMC R 2014 690 SMC R 2015 690 SMC R 2016 690 SMC R 2017 690 Enduro R 2014 690 Enduro R 2015 690 Enduro R 2016 690 Enduro R 2017 690 Enduro R 2018 690 Duke 2014 690 Duke 2015 690 Duke R 2014 690 Duke R 2015</p>	
	Tagliandi <input type="checkbox"/>	Riparazione <input checked="" type="checkbox"/> optional <input type="checkbox"/>

76629044011 Pressore		
 <p>76629044011</p>	<p>Descrizione / esempio di impiego</p> <p>Attrezzo per pressare componenti (cuscinetto dell'albero di equilibratura, cuscinetto albero a camme)</p> <p>utilizzato nel modello</p> <p>690 SMC R 2019 690 SMC R 2020 690 SMC R 2021 690 Enduro R 2019 690 Enduro R 2020 690 Enduro R 2021 690 Duke 2016 690 Duke 2017 690 Duke 2018 690 Duke 2019 690 Duke R 2016 690 Duke R 2017</p>	
	Tagliandi <input type="checkbox"/>	Riparazione <input checked="" type="checkbox"/> optional <input type="checkbox"/>

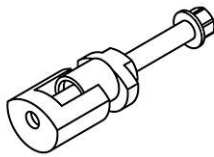
76629044020 Pressore		
 <p>76629044020</p>	<p>Descrizione / esempio di impiego</p> <p>Attrezzo per pressare componenti (cuscinetto dell'albero di equilibratura)</p>	
	<p>utilizzato nel modello</p> <p>690 SMC R 2019</p> <p>690 SMC R 2020</p> <p>690 SMC R 2021</p> <p>690 Enduro R 2019</p> <p>690 Enduro R 2020</p> <p>690 Enduro R 2021</p> <p>690 Duke 2016</p> <p>690 Duke 2017</p> <p>690 Duke 2018</p> <p>690 Duke 2019</p> <p>690 Duke R 2016</p> <p>690 Duke R 2017</p>	
Tagliandi	<input type="checkbox"/>	Riparazione <input checked="" type="checkbox"/>
		optional <input type="checkbox"/>

76629044030 Pressore		
 <p>76629044030</p>	<p>Descrizione / esempio di impiego</p> <p>Attrezzo per pressare componenti (cuscinetto albero a camme)</p>	
	<p>utilizzato nel modello</p> <p>690 SMC R 2019</p> <p>690 SMC R 2020</p> <p>690 SMC R 2021</p> <p>690 Enduro R 2019</p> <p>690 Enduro R 2020</p> <p>690 Enduro R 2021</p> <p>690 Duke 2016</p> <p>690 Duke 2017</p> <p>690 Duke 2018</p> <p>690 Duke 2019</p> <p>690 Duke R 2016</p> <p>690 Duke R 2017</p>	
Tagliandi	<input type="checkbox"/>	Riparazione <input checked="" type="checkbox"/>
		optional <input type="checkbox"/>

77829083044 Pressore		
 <p>77829083044</p>	<p>Descrizione / esempio di impiego</p> <p>Attrezzo per pressare ed espellere componenti (ruota libera)</p>	
	<p>utilizzato nel modello</p> <p>Freeride 350 2014</p>	
Tagliandi	<input type="checkbox"/>	Riparazione <input checked="" type="checkbox"/>
		optional <input type="checkbox"/>

7942900600 Pressore		
<div style="text-align: center;">  <p>7942900600</p> </div>	<p>Descrizione / esempio di impiego</p> <p>Attrezzo per pressare componenti (cuscinetto albero pompa dell'acqua)</p> <p>utilizzato nel modello</p> <p>450 SX-F Factory Edition US 2015</p> <p>450 SX-F 2016</p> <p>450 SX-F 2017</p> <p>450 SX-F 2018</p> <p>450 SX-F 2019</p> <p>450 SX-F 2020</p> <p>450 SX-F 2021</p> <p>450 SX-F 2022</p> <p>450 EXC 2017</p> <p>450 EXC 2018</p> <p>450 EXC 2019</p> <p>450 EXC 2020</p> <p>450 EXC 2021</p> <p>450 EXC 2022</p> <p>450 EXC Six Days 2017</p> <p>450 EXC Six Days 2018</p> <p>450 EXC Six Days 2019</p> <p>450 EXC Six Days 2020</p> <p>450 EXC Six Days 2021</p> <p>450 EXC Six Days 2022</p> <p>500 EXC 2017</p> <p>500 EXC 2018</p> <p>500 EXC 2019</p> <p>500 EXC 2020</p> <p>500 EXC 2021</p> <p>500 EXC 2022</p> <p>500 EXC Six Days 2017</p> <p>500 EXC Six Days 2018</p> <p>500 EXC Six Days 2019</p> <p>500 EXC Six Days 2020</p> <p>500 EXC Six Days 2021</p> <p>500 EXC Six Days 2022</p> <p>450 XC-F 2016</p> <p>450 XC-F 2017</p> <p>450 XC-F 2018</p> <p>450 XC-F 2019</p> <p>450 XC-F 2020</p> <p>450 XC-F 2021</p> <p>450 XC-F 2022</p> <p>500 XC-W 2020</p> <p>500 XCF-W 2021</p> <p>500 XCF-W 2022</p> <p>450 SMR 2021</p> <p>450 SMR 2022</p>	
Tagliandi	Riparazione	optional

79629000044 Pressore



79629000044

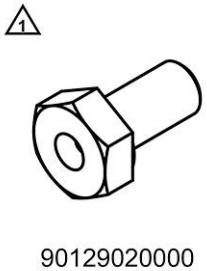
Descrizione / esempio di impiego

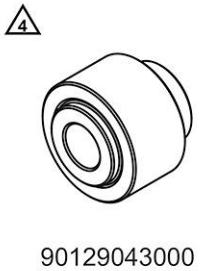
Attrezzo per pressare ed espellere componenti (supporto oscillante)

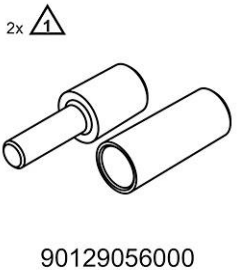
utilizzato nel modello

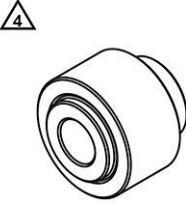
250 EXC-F 2017
 250 EXC-F 2018
 250 EXC-F 2019
 250 EXC-F 2020
 250 EXC-F 2021
 250 EXC-F 2022
 250 EXC-F Six Days 2017
 250 EXC-F Six Days 2018
 250 EXC-F Six Days 2019
 250 EXC-F Six Days 2020
 250 EXC-F Six Days 2021
 250 EXC-F Six Days 2022
 150 EXC
 250 EXC 2017
 250 EXC 2018
 250 EXC 2019
 250 EXC 2020
 250 EXC 2021
 250 EXC 2022
 250 EXC Six Days 2017
 250 EXC Six Days 2018
 250 EXC Six Days 2019
 250 EXC Six Days 2020
 250 EXC Six Days 2021
 250 EXC Six Days 2022
 350 EXC-F 2017
 350 EXC-F 2018
 350 EXC-F 2019
 350 EXC-F 2020
 350 EXC-F 2021
 350 EXC-F 2022
 350 EXC-F Six Days 2017
 350 EXC-F Six Days 2018
 350 EXC-F Six Days 2019
 350 EXC-F Six Days 2020
 350 EXC-F Six Days 2021
 350 EXC-F Six Days 2022
 450 EXC 2017
 450 EXC 2018
 450 EXC 2019
 450 EXC 2020
 450 EXC 2021
 450 EXC 2022
 450 EXC Six Days 2017
 450 EXC Six Days 2018
 450 EXC Six Days 2019
 450 EXC Six Days 2020
 450 EXC Six Days 2021
 450 EXC Six Days 2022

79629000044 Pressore			
300 EXC 2017			
300 EXC 2018			
300 EXC 2019			
300 EXC 2020			
300 EXC 2020			
300 EXC 2021			
300 EXC 2022			
300 EXC Six Days 2017			
300 EXC Six Days 2018			
300 EXC Six Days 2019			
300 EXC Six Days 2020			
300 EXC Six Days 2021			
300 EXC Six Days 2022			
500 EXC 2017			
500 EXC 2018			
500 EXC 2019			
500 EXC 2020			
500 EXC 2021			
500 EXC 2022			
500 EXC Six Days 2017			
500 EXC Six Days 2018			
500 EXC Six Days 2019			
500 EXC Six Days 2020			
500 EXC Six Days 2021			
500 EXC Six Days 2022			
125 XC-W			
150 XC-W			
250 XC-W 2017			
250 XC-W 2018			
250 XC-W 2019			
250 XC-W 2020			
250 XC-W 2021			
250 XC-W 2022			
350 XCF-W 2020			
350 XCF-W 2021			
350 XCF-W 2022			
300 XC-W 2017			
300 XC-W 2018			
300 XC-W 2019			
300 XC-W 2020			
300 XC-W 2021			
300 XC-W 2022			
300 XC-W Six Days 2017			
300 XC-W Six Days 2018			
300 XC-W Six Days 2019			
300 XC-W Six Days 2020			
500 XC-W 2020			
500 XCF-W 2021			
500 XCF-W 2022			
Tagliandi	<input type="checkbox"/>	Riparazione	<input checked="" type="checkbox"/>
		optional	<input type="checkbox"/>


9012902000 Pressore			
 <p>9012902000</p>	Descrizione / esempio di impiego Attrezzo per smontare componenti (rotore, carter motore, cuscinetto di banco)		
	utilizzato nel modello Travel Small Naked Small Super Bike Small		
Tagliandi	<input type="checkbox"/>	Riparazione	<input checked="" type="checkbox"/>
		optional	<input type="checkbox"/>

90129043000 Pressore			
 <p>90129043000</p>	Descrizione / esempio di impiego Attrezzo per pressare componenti (paraolio radiale)		
	utilizzato nel modello 125 Duke 2014 125 Duke 2015 125 Duke 2016 200 Duke 2014 200 Duke 2015 200 Duke 2016 250 Duke 2015 250 Duke 2016 390 Duke 2014 390 Duke 2015 390 Duke 2016 RC 125 2014 RC 125 2015 RC 125 2016 RC 200 2014 RC 200 2015 RC 200 2016 RC 250 2015 RC 250 2016 RC 390 2014 RC 390 2015 RC 390 2016		
Tagliandi	<input type="checkbox"/>	Riparazione	<input checked="" type="checkbox"/>
		optional	<input type="checkbox"/>

90129056000 Pressore			
 <p>90129056000</p>	Descrizione / esempio di impiego Attrezzo per espellere componenti (cuscinetto dell'albero di equilibratura)		
	utilizzato nel modello Travel Small Naked Small Super Bike Small		
Tagliandi	<input type="checkbox"/>	Riparazione	<input checked="" type="checkbox"/>
		optional	<input type="checkbox"/>

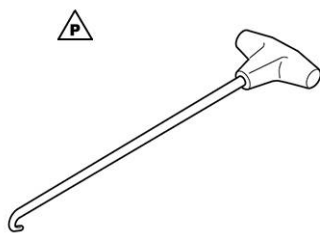
93829043000 Pressore		
 <p>93829043000</p>	<p>Descrizione / esempio di impiego</p> <p>Attrezzo per pressare componenti (paraolio radiale)</p> <p>utilizzato nel modello</p> <p>Travel Small</p> <p>125 Duke 2017</p> <p>125 Duke 2018</p> <p>125 Duke 2019</p> <p>125 Duke 2020</p> <p>125 Duke 2021</p> <p>200 Duke 2017</p> <p>200 Duke 2018</p> <p>200 Duke 2019</p> <p>200 Duke 2020</p> <p>200 Duke 2021</p> <p>250 Duke 2017</p> <p>250 Duke 2018</p> <p>250 Duke 2019</p> <p>250 Duke 2020</p> <p>250 Duke 2021</p> <p>390 Duke 2017</p> <p>390 Duke 2018</p> <p>390 Duke 2019</p> <p>390 Duke 2020</p> <p>390 Duke 2021</p> <p>RC 125 2017</p> <p>RC 125 2018</p> <p>RC 125 2019</p> <p>RC 125 2020</p> <p>RC 200 2017</p> <p>RC 200 2018</p> <p>RC 200 2019</p> <p>RC 200 2020</p> <p>RC 200 2021</p> <p>RC 250 2017</p> <p>RC 390 2017</p> <p>RC 390 2018</p> <p>RC 390 2019</p> <p>RC 390 2020</p> <p>RC 390 2021</p>	
	Tagliandi <input type="checkbox"/>	Riparazione <input checked="" type="checkbox"/>
		optional <input type="checkbox"/>

19.1 Panoramica



Tira molle (50305017000C1) (🗨️ Pag. 197)

50305017000C1 Tira molle



50305017000C1

Descrizione / esempio di impiego

Attrezzo per rimuovere le molle dell'impianto di scarico

utilizzato nel modello

Mini MX 2 stroke

MX

Enduro

Freeride Dual Sport

Cross Country


Supermoto Competition

Tagliandi

Riparazione

optional

19.2 Panoramica parete degli attrezzi



Siringa (50329050000) (🗨️ Pag. 197)

Calibro (51729022000) (🗨️ Pag. 198)

Chiave a tubo (55529021000) (🗨️ Pag. 198)

Calibro (55529022000) (🗨️ Pag. 199)

Siringa per iniettare l'olio (58429048000) (🗨️ Pag. 199)

Smagliacatena (60029020000) (🗨️ Pag. 199)

Chiave a bussola (60029075000) (🗨️ Pag. 200)

Utensile di montaggio (61229035000) (🗨️ Pag. 201)

Perno di centraggio (61229051000) (🗨️ Pag. 201)

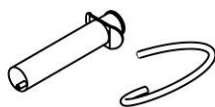
Chiave a bussola (63529075000) (🗨️ Pag. 201)

Utensile di montaggio (77329081000) (🗨️ Pag. 201)

Chiave a bussola (79129075000) (🗨️ Pag. 202)

Utensile di montaggio (79129081000) (🗨️ Pag. 203)

50329050000 Siringa



50329050000

Descrizione / esempio di impiego

Attrezzo per aspirare e rabboccare liquidi

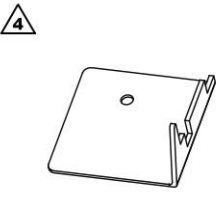
utilizzato nel modello

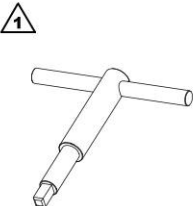
KTM

Tagliandi

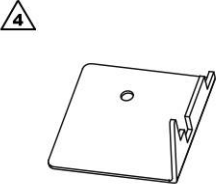
Riparazione

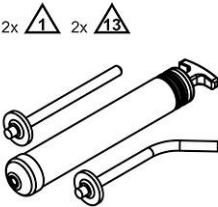
optional

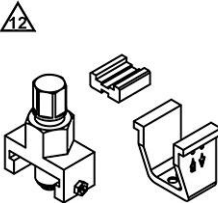
51729022000 Calibro		
 <p>51729022000</p>	Descrizione / esempio di impiego Attrezzo per la regolazione dei componenti (regolatore della forza centrifuga)	
	utilizzato nel modello 150 EXC 150 XC-W 2020 150 XC-W 2021 150 XC-W 2022	
Tagliandi	<input type="checkbox"/>	Riparazione
		optional
	<input type="checkbox"/>	<input checked="" type="checkbox"/>
		<input type="checkbox"/>

55529021000 Chiave a tubo		
 <p>55529021000</p>	Descrizione / esempio di impiego Attrezzo per la regolazione dei componenti (regolatore della forza centrifuga)	
	Dati tecnici Testa quadrata: 5 mm utilizzato nel modello 150 EXC TPI 2021 150 EXC TPI 2022 250 EXC TPI EU 2018 250 EXC 2019 250 EXC 2020 250 EXC 2021 250 EXC 2022 250 EXC Six Days 2018 250 EXC Six Days 2019 250 EXC Six Days 2020 250 EXC Six Days 2021 250 EXC Six Days 2022 300 EXC TPI EU 2018 300 EXC TPI EU 2019 300 EXC 2020 300 EXC 2020 300 EXC 2021 300 EXC 2022 300 EXC Six Days 2018 300 EXC Six Days 2019 300 EXC Six Days 2020 300 EXC Six Days 2021 300 EXC Six Days 2022 150 XC-W 2021 150 XC-W 2022 250 XC-W TPI US 2018 250 XC-W 2019 250 XC-W 2020 250 XC-W 2021 250 XC-W 2022 250 XC 2020 250 XC 2021 250 XC 2022 300 XC 2020 300 XC 2021 300 XC 2022 300 XC-W 2019	

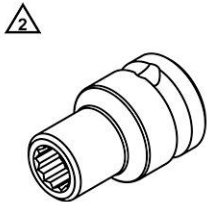
55529021000 Chiave a tubo				
	300 XC-W 2020 300 XC-W 2021 300 XC-W 2022 300 XC-W Six Days 2019 300 XC-W Six Days 2020			
	Tagliandi	<input type="checkbox"/>	Riparazione	<input checked="" type="checkbox"/>
			optional	<input type="checkbox"/>

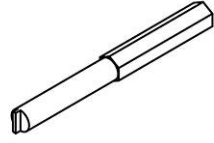
55529022000 Calibro				
 <p>55529022000</p>	Descrizione / esempio di impiego Attrezzo per la regolazione dei componenti (regolatore della forza centrifuga)			
	utilizzato nel modello 150 EXC TPI 2021 150 EXC TPI 2022 250 EXC TPI EU 2018 250 EXC 2019 250 EXC Six Days 2018 250 EXC Six Days 2019 300 EXC TPI EU 2018 300 EXC TPI EU 2019 300 EXC Six Days 2018 300 EXC Six Days 2019 150 XC-W 2021 150 XC-W 2022 250 XC-W TPI US 2018 250 XC-W 2019 300 XC-W 2019 300 XC-W Six Days 2019			
	Tagliandi	<input type="checkbox"/>	Riparazione	<input checked="" type="checkbox"/>
			optional	<input type="checkbox"/>

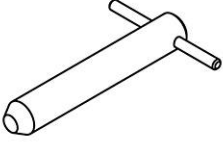
58429048000 Siringa per iniettare l'olio				
 <p>58429048000</p>	Descrizione / esempio di impiego Attrezzo per introdurre olio cambio			
	utilizzato nel modello Freeride E-Ride Supermoto E-Ride			
	Tagliandi	<input checked="" type="checkbox"/>	Riparazione	<input type="checkbox"/>
			optional	<input type="checkbox"/>


60029020000 Smagliacatena			
 <p>60029020000</p>	Descrizione / esempio di impiego Attrezzo per ribadire la catena		
	utilizzato nel modello 690 SMC R 2019 690 SMC R 2020 690 SMC R 2021 Travel Enduro 690 Enduro R 2019 690 Enduro R 2020 690 Enduro R 2021 125 Duke 2017		

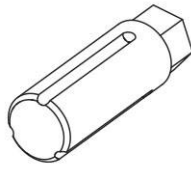
6002902000 Smagliacatena			
	125 Duke 2018		
	125 Duke 2019		
	125 Duke 2020		
	125 Duke 2021		
	200 Duke 2017		
	200 Duke 2018		
	200 Duke 2019		
	200 Duke 2020		
	200 Duke 2021		
	250 Duke 2017		
	250 Duke 2018		
	250 Duke 2019		
	250 Duke 2020		
	250 Duke 2021		
	390 Duke 2017		
	390 Duke 2018		
	390 Duke 2019		
	390 Duke 2020		
	390 Duke 2021		
	690 Duke 2016		
	690 Duke 2017		
	690 Duke 2018		
	690 Duke 2019		
	690 Duke R 2016		
	690 Duke R 2017		
	790 Duke		
	890 Duke		
	890 Duke R		
	Naked Big		
	Super Bike Small		
	Touring		
	Tagliandi <input checked="" type="checkbox"/>	Riparazione <input type="checkbox"/>	optional <input type="checkbox"/>

6002907500 Chiave a bussola			
 <p>6002907500</p>	<p>Descrizione / esempio di impiego</p> <p>Attrezzo per montare e rimuovere viti (cuscinetto di biella)</p> <p>Dati tecnici</p> <p>Impronta vite: 1/2 in</p> <p>Diametro: 10 mm</p> <p>utilizzato nel modello</p> <p>Travel Big</p> <p>Naked Big</p> <p>Super Bike Big</p> <p>Touring</p>		
	Tagliandi <input type="checkbox"/>	Riparazione <input checked="" type="checkbox"/>	optional <input type="checkbox"/>

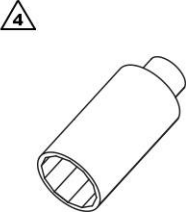
61229035000 Utensile di montaggio			
 <p>61229035000</p>	Descrizione / esempio di impiego Attrezzo per montare e smontare componenti (ugello dell'olio)		
	utilizzato nel modello Travel Big Naked Big Touring		
Tagliandi	<input checked="" type="checkbox"/>	Riparazione	<input type="checkbox"/>
		optional	<input type="checkbox"/>

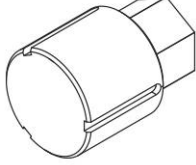
61229051000 Perno di centraggio			
 <p>61229051000</p>	Descrizione / esempio di impiego Attrezzo per il centraggio di componenti (forcellone)		
	utilizzato nel modello Super Bike Big		
Tagliandi	<input type="checkbox"/>	Riparazione	<input checked="" type="checkbox"/>
		optional	<input type="checkbox"/>

63529075000 Chiave a bussola			
 <p>63529075000</p>	Descrizione / esempio di impiego Attrezzo per montare e rimuovere viti (cuscinetto di biella)		
	Dati tecnici Impronta vite: 1/2 in Diametro: 9 mm utilizzato nel modello Travel Mid Travel Small 250 Duke 2019 250 Duke 2020 250 Duke 2021 390 Duke 2019 390 Duke 2020 390 Duke 2021 790 Duke 890 Duke 890 Duke R RC 390 2019 RC 390 2020 RC 390 2021		
Tagliandi	<input type="checkbox"/>	Riparazione	<input checked="" type="checkbox"/>
		optional	<input type="checkbox"/>

77329081000 Utensile di montaggio			
 <p>77329081000</p>	Descrizione / esempio di impiego Attrezzo per montare e smontare componenti (tubo del liquido di raffreddamento)		
	Dati tecnici A testa esagonale: 13 mm utilizzato nel modello 250 EXC-F 2019 250 EXC-F Six Days 2019 350 EXC-F 2019 350 EXC-F Six Days 2019 450 EXC 2019		


77329081000 Utensile di montaggio		
	450 EXC 2020 450 EXC 2021 450 EXC 2022 450 EXC Six Days 2019 450 EXC Six Days 2020 450 EXC Six Days 2021 450 EXC Six Days 2022 500 EXC 2019 500 EXC 2020 500 EXC 2021 500 EXC 2022 500 EXC Six Days 2019 500 EXC Six Days 2020 500 EXC Six Days 2021 500 EXC Six Days 2022 500 XC-W 2020 500 XCF-W 2021 500 XCF-W 2022	
	Tagliandi <input type="checkbox"/>	Riparazione <input type="checkbox"/> optional <input checked="" type="checkbox"/>

79129075000 Chiave a bussola		
 <p>79129075000</p>	Descrizione / esempio di impiego Attrezzo per montare e smontare componenti (dado albero motore) Dati tecnici Impronta vite: 1/2 in Diametro: 32 mm utilizzato nel modello 350 SX-F 2019 350 SX-F 2020 350 SX-F 2021 350 SX-F 2022 250 SX-F 2019 250 SX-F 2020 250 SX-F 2021 250 SX-F 2022 250 XC-F 2019 250 XC-F 2020 250 XC-F 2021 250 XC-F 2022 350 XC-F 2019 350 XC-F 2020 350 XC-F 2021 350 XC-F 2022	
	Tagliandi <input checked="" type="checkbox"/>	Riparazione <input type="checkbox"/> optional <input type="checkbox"/>

79129081000 Utensile di montaggio	
 <p>79129081000</p>	<p>Descrizione / esempio di impiego Attrezzo per montare e smontare componenti (tubo del liquido di raffreddamento)</p> <p>Dati tecnici Azionamento a testa esagonale: 13 mm utilizzato nel modello</p> <p>150 SX 2019 150 SX 2020 150 SX 2021 150 SX 2022 250 SX 2019 250 SX 2020 250 SX 2021 250 SX 2022 350 SX-F 2019 350 SX-F 2020 350 SX-F 2021 350 SX-F 2022 450 SX-F Factory Edition US 2018 450 SX-F 2019 450 SX-F 2020 450 SX-F 2021 450 SX-F 2022 125 SX 2019 125 SX 2020 125 SX 2021 125 SX 2022 250 SX-F 2019 250 SX-F 2020 250 SX-F 2021 250 SX-F 2022 250 EXC-F 2020 250 EXC-F 2021 250 EXC-F 2022 250 EXC-F Six Days 2020 250 EXC-F Six Days 2021 250 EXC-F Six Days 2022 150 EXC 250 EXC 2020 250 EXC 2021 250 EXC 2022 250 EXC Six Days 2020 250 EXC Six Days 2021 250 EXC Six Days 2022 350 EXC-F 2020 350 EXC-F 2021 350 EXC-F 2022 350 EXC-F Six Days 2020 350 EXC-F Six Days 2021 350 EXC-F Six Days 2022 300 EXC 2020 300 EXC 2020 300 EXC 2021 300 EXC 2022</p>

79129081000 Utensile di montaggio		
	300 EXC Six Days 2020	
	300 EXC Six Days 2021	
	300 EXC Six Days 2022	
	125 XC	
	150 XC-W 2020	
	150 XC-W 2021	
	150 XC-W 2022	
	250 XC-F 2019	
	250 XC-F 2020	
	250 XC-F 2021	
	250 XC-F 2022	
	250 XC-W 2020	
	250 XC-W 2021	
	250 XC-W 2022	
	250 XC 2019	
	250 XC 2020	
	250 XC 2021	
	250 XC 2022	
	350 XC-F 2019	
	350 XC-F 2020	
	350 XC-F 2021	
	350 XC-F 2022	
	350 XCF-W 2020	
	350 XCF-W 2021	
	350 XCF-W 2022	
	450 XC-F 2019	
	450 XC-F 2020	
	450 XC-F 2021	
	450 XC-F 2022	
	300 XC 2019	
	300 XC 2020	
	300 XC 2021	
	300 XC 2022	
	300 XC-W 2020	
	300 XC-W 2021	
	300 XC-W 2022	
	300 XC-W Six Days 2020	
	450 SMR 2021	
	450 SMR 2022	
	Tagliandi <input type="checkbox"/>	Riparazione <input checked="" type="checkbox"/>
		optional <input type="checkbox"/>

20.1 Panoramica parete degli attrezzi



Adattatore (T07030) (Pag. 206)
Chiave svita tappo (T103) (Pag. 206)
Punteruolo (T120) (Pag. 209)
Utensile di montaggio (T1285S) (Pag. 210)
Strumento di misura (T1291) (Pag. 210)
Strumento di taratura (T1295) (Pag. 210)
Manicotto protettivo (T1401) (Pag. 210)
Blocco di serraggio (T14015S) (Pag. 211)
Blocco di serraggio (T14016S) (Pag. 213)
Chiave a stella (T14017) (Pag. 213)
Attrezzo per il riempimento (T14019) (Pag. 216)
Utensile di bloccaggio (T14020) (Pag. 217)
Punzone del calibratore (T14021) (Pag. 218)
Pressore (T14022B) (Pag. 219)
Proteggi filetto (T14023) (Pag. 219)
Utensile di bloccaggio (T14026S) (Pag. 220)
Utensile di bloccaggio (T14026S1) (Pag. 220)
Chiave a stella (T14028) (Pag. 221)
Bussola di montaggio (T14029) (Pag. 221)
Raccordo di riempimento (T14030) (Pag. 222)
Pressore (T14031) (Pag. 223)
Chiave inglese (T14032) (Pag. 223)
Pinzetta (T14033) (Pag. 225)
Blocco di serraggio (T1403S) (Pag. 226)
Utensile di montaggio (T1404S) (Pag. 226)
Utensile di montaggio (T14040S) (Pag. 227)
Chiave per dadi con intagli (T14047) (Pag. 228)
Blocco di serraggio (T14049S) (Pag. 230)
Pressore (T14051) (Pag. 232)
Chiave per dadi con intagli (T14071) (Pag. 234)
Blocco di serraggio (T14072) (Pag. 235)
Manicotto protettivo (T14073) (Pag. 236)
Pressore (T14076) (Pag. 238)
Bussola speciale (T14084) (Pag. 238)
Bussola speciale (T14087) (Pag. 240)
Chiave a stella (T14091) (Pag. 242)
Bussola di montaggio (T14092) (Pag. 243)
Chiave a stella (T14096) (Pag. 244)
Utensile di montaggio (T14098) (Pag. 244)
Utensile di montaggio (T14099) (Pag. 244)
Utensile di montaggio (T14102) (Pag. 245)
Manicotto protettivo (T512) (Pag. 245)
Utensile di bloccaggio (T514) (Pag. 246)
Distanziale (T519) (Pag. 246)
Chiave a stella (T524) (Pag. 246)
Blocco di serraggio (T526S) (Pag. 246)
Utensile di montaggio (T528S) (Pag. 246)
Blocco di serraggio (T531S) (Pag. 247)
Adattatore (T532S) (Pag. 247)
Adattatore (T537) (Pag. 248)

Blocco di serraggio (T612S) (📖 Pag. 248)


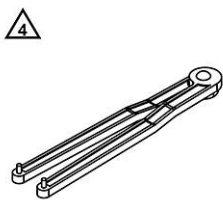
Utensile di montaggio (T724S) (📖 Pag. 248)

Blocco di serraggio (T725S) (📖 Pag. 249)

Manicotto protettivo (T726) (📖 Pag. 249)

Adattatore (T727S) (📖 Pag. 249)

Adattatore (T729) (📖 Pag. 249)

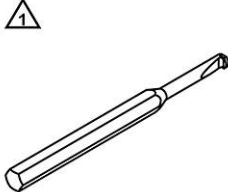
T07030 Adattatore		
 <p>T07030</p>	<p>Descrizione / esempio di impiego Attrezzo per svitare e serrare i componenti (coperchio a vite)</p> <p>Dati tecnici Impronta vite: 1/2 in Apertura della chiave: 40/39 mm Diametro: 55 mm</p> <p>utilizzato nel modello</p> <p>50 SX 2020 50 SX 2021 50 SX 2022 50 SX Mini 2020 50 SX Mini 2021 50 SX Mini 2022 65 SX 2020 65 SX 2020 65 SX 2021 65 SX 2022 Mini MX Electro</p>	
	Tagliandi <input type="checkbox"/>	Riparazione <input checked="" type="checkbox"/> optional <input type="checkbox"/>
T103 Chiave svita tappo		
 <p>T103</p>	<p>Descrizione / esempio di impiego Attrezzo per gli interventi sull'asta (lamierino di fissaggio molla, preload adjuster)</p> <p>Dati tecnici regolabile Diametro: 4 mm</p> <p>utilizzato nel modello</p> <p>50 SX 50 SX Mini 50 SXS 50 SXS Mini 65 SX 2014 65 SX 2015 65 SX 2016 65 SX 2017 65 SX 2018 65 SX 2020 65 SX 2020 65 SX 2021 65 SX 2022 Mini MX Electro 150 SX 2014 150 SX 2015 250 SX 2014 250 SX 2015 250 SX 2016</p>	

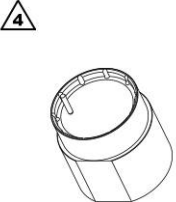
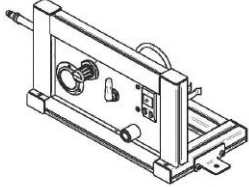
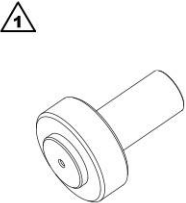
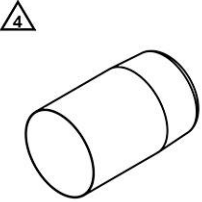
T103 Chiave svita tappo

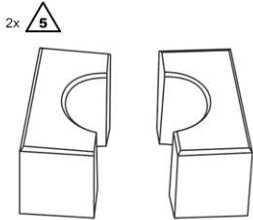
350 SX-F 2014
350 SX-F 2015
450 SX-F 2014
450 SX-F EU 2015
450 SX-F US 2015
125 SX 2014
125 SX 2015
250 SX-F 2014
250 SX-F EU 2015
250 SX-F US 2015
250 SX-F EU 2016
250 SX-F US 2016
Enduro E1 2 stroke
250 EXC-F 2014
250 EXC-F 2015
250 EXC-F 2016
250 EXC-F Six Days 2014
250 EXC-F Six Days 2015
250 EXC-F Six Days 2016
250 EXC-F Factory Edition
200 EXC
250 EXC 2014
250 EXC 2015
250 EXC 2016
250 EXC 2017
250 EXC 2018
250 EXC Six Days 2014
250 EXC Six Days 2015
250 EXC Six Days 2016
250 EXC Six Days 2017
250 EXC Six Days 2018
250 EXC Factory Edition
350 EXC-F 2014
350 EXC-F 2015
350 EXC-F 2016
350 EXC-F Six Days 2014
350 EXC-F Six Days 2015
350 EXC-F Six Days 2016
350 EXC-F Factory Edition
450 EXC 2014
450 EXC 2015
450 EXC 2016
450 EXC Six Days 2014
450 EXC Six Days 2015
450 EXC Six Days 2016
450 EXC Factory Edition
300 EXC 2014
300 EXC 2015
300 EXC 2016
300 EXC 2017
300 EXC 2018
300 EXC Six Days 2014
300 EXC Six Days 2015

T103 Chiave svita tappo	
	300 EXC Six Days 2016
	300 EXC Six Days 2017
	300 EXC Six Days 2018
	300 EXC Factory Edition
	500 EXC 2014
	500 EXC 2015
	500 EXC 2016
	500 EXC Six Days 2014
	500 EXC Six Days 2015
	500 EXC Six Days 2016
	150 XC
	250 XC-F 2014
	250 XC-F 2015
	250 XC-F 2016
	250 XCF-W
	200 XC-W
	250 XC 2014
	250 XC 2015
	250 XC 2016
	350 XC-F 2014
	350 XC-F 2015
	350 XCF-W 2014
	350 XCF-W 2015
	350 XCF-W 2016
	350 XCF-W Six Days
	450 XC-F 2014
	450 XC-F 2015
	450 XC-W
	300 XC 2014
	300 XC 2015
	300 XC 2016
	300 XC-W 2014
	300 XC-W 2015
	300 XC-W 2016
	300 XC-W 2017
	300 XC-W 2018
	300 XC-W Six Days 2014
	300 XC-W Six Days 2015
	300 XC-W Six Days 2016
	300 XC-W Six Days 2017
	300 XC-W Six Days 2018
	500 XC-W 2014
	500 XC-W 2015
	500 XC-W 2016
	450 SMR 2014
	690 SMC R 2014
	690 SMC R 2015
	690 SMC R 2016
	690 SMC R 2017
	1090 Adventure R
	1190 Adventure R
	1290 Super Adventure
	1290 Super Adventure T

T103 Chiave svita tappo		
	1290 Super Adventure S 2017	
	1290 Super Adventure S 2018	
	1290 Super Adventure S 2019	
	1290 Super Adventure S 2020	
	1290 Super Adventure R 2017	
	1290 Super Adventure R 2018	
	1290 Super Adventure R 2019	
	1290 Super Adventure R 2020	
	690 Enduro R 2014	
	690 Enduro R 2015	
	690 Enduro R 2016	
	690 Enduro R 2017	
	690 Enduro R 2018	
	Touring	
	Tagliandi	<input type="checkbox"/>
		optional <input type="checkbox"/>

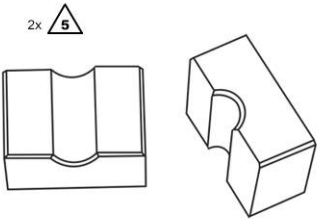
T120 Punteruolo	
 <p>T120</p>	<p>Descrizione / esempio di impiego</p> <p>Attrezzo per espellere i componenti (bussole flangiate)</p> <p>Dati tecnici</p> <p>Diametro: 8 mm</p> <p>utilizzato nel modello</p> <p>50 SX</p> <p>50 SX Mini</p> <p>50 SXS</p> <p>50 SXS Mini</p> <p>65 SX</p> <p>85 SX 2018</p> <p>85 SX 2019</p> <p>85 SX 2020</p> <p>85 SX 2021</p> <p>85 SX 2022</p> <p>Mini MX Electro</p> <p>MX</p> <p>Enduro E1</p> <p>Enduro E2</p> <p>Enduro E3</p> <p>Freeride</p> <p>Cross Country</p> <p>Supermoto</p> <p>Travel Mid</p> <p>Travel Big</p> <p>Dual Sport Enduro</p> <p>690 Duke 2014</p> <p>690 Duke 2015</p> <p>690 Duke 2016</p> <p>690 Duke 2017</p> <p>690 Duke R</p> <p>790 Duke</p> <p>890 Duke</p> <p>890 Duke R</p> <p>Naked Big</p> <p>RC 390 R EU 2018</p>

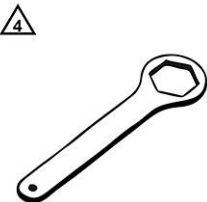
T120 Punteruolo			
	RC 390 R US 2018 RC 390 R EU 2019 RC 390 R US 2019 Super Bike Big Touring		
	Tagliandi <input type="checkbox"/>	Riparazione <input checked="" type="checkbox"/>	optional <input type="checkbox"/>
T1285S Utensile di montaggio			
 <p>T1285S</p>	Descrizione / esempio di impiego Attrezzo per svitare e serrare i componenti (preload adjuster)		
	Dati tecnici Diametro: 42 mm utilizzato nel modello 890 Adventure R / Rally		
	Tagliandi <input type="checkbox"/>	Riparazione <input type="checkbox"/>	optional <input checked="" type="checkbox"/>
T1291 Strumento di misura			
 <p>T1291</p>	Descrizione / esempio di impiego Strumento per misurare la portata del sistema Trax		
	utilizzato nel modello 890 Adventure R / Rally	i relativi utensili / articoli sono T532S T1295	
	Tagliandi <input type="checkbox"/>	Riparazione <input type="checkbox"/>	optional <input checked="" type="checkbox"/>
T1295 Strumento di taratura			
 <p>T1295</p>	Descrizione / esempio di impiego Strumento per tarare il flussimetro		
	utilizzato nel modello 890 Adventure R / Rally	da utilizzare con T1291	
	Tagliandi <input type="checkbox"/>	Riparazione <input type="checkbox"/>	optional <input checked="" type="checkbox"/>
T1401 Manicotto protettivo			
 <p>T1401</p>	Descrizione / esempio di impiego Attrezzo per proteggere i componenti (stelo della forcella)		
	Dati tecnici Diametro: 48 mm utilizzato nel modello MX Enduro E1 Enduro E2 Enduro E3 Cross Country Supermoto Competition Supermoto / Dual Sport 790 Adventure R 790 Adventure R Rally 890 Adventure R / Rally		

T1401 Manicotto protettivo			
	1090 Adventure 2017 1090 Adventure R 1190 Adventure 1190 Adventure R 1290 Super Adventure 1290 Super Adventure T 1290 Super Adventure S 1290 Super Adventure R Dual Sport Enduro Naked Big Touring		
	Tagliandi	<input type="checkbox"/>	Riparazione
		<input checked="" type="checkbox"/>	optional
		<input type="checkbox"/>	
T14015S Blocco di serraggio			
 <p>T14015S</p>	Descrizione / esempio di impiego Attrezzo per bloccare i componenti (cartuccia)		
	Dati tecnici Diametro: 27 mm utilizzato nel modello 85 SX 2018 85 SX 2019 85 SX 2020 85 SX 2021 85 SX 2022 Enduro E1 2 stroke 250 EXC-F 2014 250 EXC-F 2015 250 EXC-F 2016 250 EXC-F Six Days 2014 250 EXC-F Six Days 2015 250 EXC-F Six Days 2016 250 EXC-F Factory Edition 200 EXC 250 EXC 2014 250 EXC 2015 250 EXC 2016 250 EXC Six Days 2014 250 EXC Six Days 2015 250 EXC Six Days 2016 250 EXC Factory Edition 350 EXC-F 2014 350 EXC-F 2015 350 EXC-F 2016 350 EXC-F Six Days 2014 350 EXC-F Six Days 2015 350 EXC-F Six Days 2016 350 EXC-F Factory Edition 450 EXC 2014 450 EXC 2015 450 EXC 2016 450 EXC Six Days 2014 450 EXC Six Days 2015 450 EXC Six Days 2016		

T14015S Blocco di serraggio	
	450 EXC Factory Edition
	300 EXC 2014
	300 EXC 2015
	300 EXC 2016
	300 EXC Six Days 2014
	300 EXC Six Days 2015
	300 EXC Six Days 2016
	300 EXC Factory Edition
	500 EXC 2014
	500 EXC 2015
	500 EXC 2016
	500 EXC Six Days 2014
	500 EXC Six Days 2015
	500 EXC Six Days 2016
	250 XCF-W
	200 XC-W
	250 XC-W 2014
	250 XC-W 2015
	250 XC-W 2016
	350 XCF-W 2014
	350 XCF-W 2015
	350 XCF-W 2016
	350 XCF-W Six Days
	450 XC-W
	300 XC-W 2014
	300 XC-W 2015
	300 XC-W 2016
	300 XC-W Six Days 2014
	300 XC-W Six Days 2015
	300 XC-W Six Days 2016
	500 XC-W 2014
	500 XC-W 2015
	500 XC-W 2016
	790 Adventure R 2020
	790 Adventure S
	790 Adventure R Rally
	890 Adventure
	890 Adventure R / Rally
	1050 Adventure
	1090 Adventure 2018
	1090 Adventure S
	1190 Adventure
	1290 Super Adventure
	1290 Super Adventure T
	1290 Super Adventure S
	690 Duke 2014
	690 Duke 2015
	690 Duke 2016
	690 Duke 2017
	690 Duke R
	790 Duke
	890 Duke

T14015S Blocco di serraggio			
	890 Duke R Naked Big Touring		
	Tagliandi <input type="checkbox"/>	Riparazione <input checked="" type="checkbox"/>	optional <input type="checkbox"/>

T14016S Blocco di serraggio			
 <p>T14016S</p>	Descrizione / esempio di impiego Attrezzo per bloccare i componenti (asta) Dati tecnici Diametro: 12 mm utilizzato nel modello Mini MX1 2 stroke 350 SX-F 450 SX-F 2014 450 SX-F EU 2015 450 SX-F US 2015 450 SX-F 2016 450 SX-F 2017 450 SX-F 2018 450 SX-F 2019 450 SX-F 2020 450 SX-F 2021 450 SX-F 2022 MX2 Enduro E1 Enduro E2 Enduro E3 Freeride Cross Country Supermoto Competition Supermoto E-Ride 790 Adventure R 790 Adventure R Rally 890 Adventure R / Rally 1290 Super Adventure R 2021 690 Enduro R 2019 690 Enduro R 2020 690 Enduro R 2021 1290 Super Duke R 2020 1290 Super Duke R / RR 2021		
	Tagliandi <input type="checkbox"/>	Riparazione <input checked="" type="checkbox"/>	optional <input type="checkbox"/>

T14017 Chiave a stella			
 <p>T14017</p>	Descrizione / esempio di impiego Attrezzo per svitare e serrare i componenti (coperchio a vite) Dati tecnici A testa esagonale: 50 mm utilizzato nel modello MX1 2 stroke 350 SX-F 450 SX-F 2014 450 SX-F EU 2015		

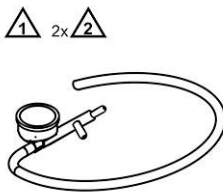
T14017 Chiave a stella

450 SX-F US 2015
450 SX-F 2016
450 SX-F 2017
450 SX-F 2018
450 SX-F 2019
450 SX-F 2020
450 SX-F 2021
450 SX-F 2022
MX2 2 stroke
250 SX-F 2014
250 SX-F EU 2015
250 SX-F US 2015
250 SX-F 2016
250 SX-F 2017
250 SX-F 2018
250 SX-F 2019
250 SX-F 2020
250 SX-F 2021
250 SX-F 2022
250 EXC-F 2017
250 EXC-F 2018
250 EXC-F 2019
250 EXC-F 2020
250 EXC-F 2021
250 EXC-F 2022
250 EXC-F Six Days 2017
250 EXC-F Six Days 2018
250 EXC-F Six Days 2019
250 EXC-F Six Days 2020
250 EXC-F Six Days 2021
250 EXC-F Six Days 2022
150 EXC
250 EXC 2017
250 EXC 2018
250 EXC 2019
250 EXC 2020
250 EXC 2021
250 EXC 2022
250 EXC Six Days 2017
250 EXC Six Days 2018
250 EXC Six Days 2019
250 EXC Six Days 2020
250 EXC Six Days 2021
250 EXC Six Days 2022
350 EXC-F 2017
350 EXC-F 2018
350 EXC-F 2019
350 EXC-F 2020
350 EXC-F 2021
350 EXC-F 2022
350 EXC-F Six Days 2017
350 EXC-F Six Days 2018
350 EXC-F Six Days 2019

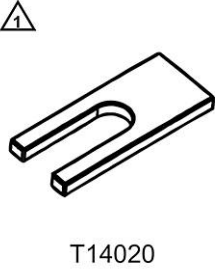
T14017 Chiave a stella

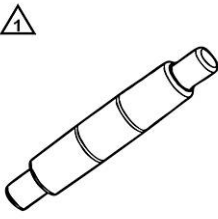
350 EXC-F Six Days 2020
350 EXC-F Six Days 2021
350 EXC-F Six Days 2022
450 EXC 2017
450 EXC 2018
450 EXC 2019
450 EXC 2020
450 EXC 2021
450 EXC 2022
450 EXC Six Days 2017
450 EXC Six Days 2018
450 EXC Six Days 2019
450 EXC Six Days 2020
450 EXC Six Days 2021
450 EXC Six Days 2022
300 EXC 2017
300 EXC 2018
300 EXC 2019
300 EXC 2020
300 EXC 2020
300 EXC 2021
300 EXC 2022
300 EXC Six Days 2017
300 EXC Six Days 2018
300 EXC Six Days 2019
300 EXC Six Days 2020
300 EXC Six Days 2021
300 EXC Six Days 2022
500 EXC 2017
500 EXC 2018
500 EXC 2019
500 EXC 2020
500 EXC 2021
500 EXC 2022
500 EXC Six Days 2017
500 EXC Six Days 2018
500 EXC Six Days 2019
500 EXC Six Days 2020
500 EXC Six Days 2021
500 EXC Six Days 2022
Cross Country E1 2 stroke
250 XC-F
250 XC-W 2017
250 XC-W 2018
250 XC-W 2019
250 XC-W 2020
250 XC-W 2021
250 XC-W 2022
250 XC
350 XC-F
350 XCF-W 2020
350 XCF-W 2021
350 XCF-W 2022

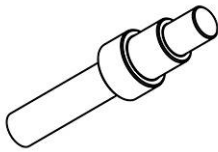
T14017 Chiave a stella		
	450 XC-F 300 XC 300 XC-W 2017 300 XC-W 2018 300 XC-W 2019 300 XC-W 2020 300 XC-W 2021 300 XC-W 2022 300 XC-W Six Days 2017 300 XC-W Six Days 2018 300 XC-W Six Days 2019 300 XC-W Six Days 2020 500 XC-W 2020 500 XCF-W 2021 500 XCF-W 2022 Supermoto Competition 690 SMC R 2019 690 SMC R 2020 690 SMC R 2021 Travel Mid 1190 Adventure 1290 Super Adventure S 2021 1290 Super Adventure R 2021 690 Enduro R 2019 690 Enduro R 2020 690 Enduro R 2021 890 Duke R 1290 Super Duke R 2020 1290 Super Duke R / RR 2021	
	Tagliandi <input type="checkbox"/>	Riparazione <input checked="" type="checkbox"/>
		optional <input type="checkbox"/>

T14019 Attrezzo per il riempimento	
 <p>T14019</p>	<p>Descrizione / esempio di impiego</p> <p>Attrezzo per riempire la cartuccia con azoto</p> <p>utilizzato nel modello</p> 150 SX 2014 150 SX 2015 250 SX 2014 250 SX 2015 250 SX 2016 350 SX-F 2014 350 SX-F 2015 450 SX-F 2014 450 SX-F EU 2015 450 SX-F US 2015 125 SX 2014 125 SX 2015 250 SX-F 2014 250 SX-F EU 2015 250 SX-F US 2015 150 XC 250 XC 2014

T14019 Attrezzo per il riempimento			
	250 XC 2015		
	250 XC 2016		
	350 XC-F 2014		
	350 XC-F 2015		
	450 XC-F 2014		
	450 XC-F 2015		
	300 XC 2014		
	300 XC 2015		
	300 XC 2016		
	450 SMR 2014		
	Tagliandi <input type="checkbox"/>	Riparazione <input checked="" type="checkbox"/>	optional <input type="checkbox"/>

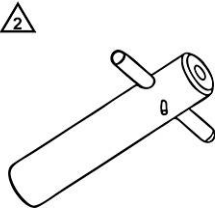
T14020 Utensile di bloccaggio			
 <p>T14020</p>	Descrizione / esempio di impiego Attrezzo per tenere ferma l'asta		
	utilizzato nel modello 150 SX 2014 150 SX 2015 250 SX 2014 250 SX 2015 250 SX 2016 350 SX-F 2014 350 SX-F 2015 450 SX-F 2014 450 SX-F EU 2015 450 SX-F US 2015 125 SX 2014 125 SX 2015 250 SX-F 2014 250 SX-F EU 2015 250 SX-F US 2015 150 XC 250 XC 2014 250 XC 2015 250 XC 2016 350 XC-F 2014 350 XC-F 2015 450 XC-F 2014 450 XC-F 2015 300 XC 2014 300 XC 2015 300 XC 2016 450 SMR 2014 790 Adventure R 2020 790 Adventure R Rally 890 Adventure R / Rally		
	Tagliandi <input type="checkbox"/>	Riparazione <input checked="" type="checkbox"/>	optional <input type="checkbox"/>

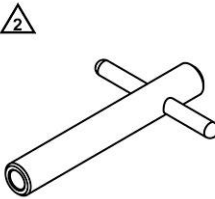
T14021 Punzone del calibratore		
 <p>T14021</p>	<p>Descrizione / esempio di impiego Attrezzo per la calibratura dei componenti (bussola di guida)</p> <p>Dati tecnici Diametro: 12 mm utilizzato nel modello</p> <p>50 SX 50 SX Mini 50 SXS 50 SXS Mini 65 SX 85 SX 2020 85 SX 2021 85 SX 2022 Mini MX Electro 150 SX 2014 150 SX 2015 250 SX 2014 250 SX 2015 250 SX 2016 350 SX-F 2014 350 SX-F 2015 450 SX-F 2014 450 SX-F EU 2015 450 SX-F US 2015 125 SX 2014 125 SX 2015 250 SX-F 2014 250 SX-F EU 2015 250 SX-F US 2015 150 XC 250 XC 2014 250 XC 2015 250 XC 2016 350 XC-F 2014 350 XC-F 2015 450 XC-F 2014 450 XC-F 2015 300 XC 2014 300 XC 2015 300 XC 2016 450 SMR 2014 790 Adventure R 2020 790 Adventure R Rally 890 Adventure R / Rally 1290 Super Duke R / RR 2021</p>	
	Tagliandi <input type="checkbox"/>	Riparazione <input checked="" type="checkbox"/> optional <input type="checkbox"/>




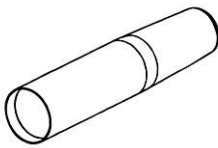
T14022B Pressore		
 <p>T14022B</p>	<p>Descrizione / esempio di impiego Attrezzo per montare e smontare i componenti (bussola di guida)</p> <p>Dati tecnici Diametro: 11,95 ... 21,4 mm utilizzato nel modello</p> <p>50 SX 50 SX Mini 50 SXS 50 SXS Mini 65 SX Mini MX Electro 150 SX 2014 150 SX 2015 250 SX 2014 250 SX 2015 250 SX 2016 350 SX-F 2014 350 SX-F 2015 450 SX-F 2014 450 SX-F EU 2015 450 SX-F US 2015 125 SX 2014 125 SX 2015 250 SX-F 2014 250 SX-F EU 2015 250 SX-F US 2015 150 XC 250 XC 2014 250 XC 2015 250 XC 2016 350 XC-F 2014 350 XC-F 2015 450 XC-F 2014 450 XC-F 2015 300 XC 2014 300 XC 2015 300 XC 2016 450 SMR 2014</p>	
	Tagliandi <input type="checkbox"/>	Riparazione <input checked="" type="checkbox"/>
		optional <input type="checkbox"/>

T14023 Proteggi filetto		
 <p>T14023</p>	<p>Descrizione / esempio di impiego Attrezzo per proteggere i componenti (filettatura della bussola a vite)</p> <p>Dati tecnici Diametro: 24,5 mm utilizzato nel modello</p> <p>150 SX 2014 150 SX 2015 250 SX 2014 250 SX 2015 250 SX 2016 350 SX-F 2014 350 SX-F 2015</p>	

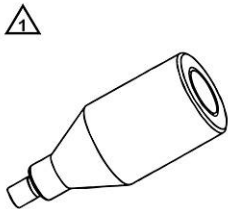
T14023 Proteggi filetto		
	450 SX-F 2014	
	450 SX-F EU 2015	
	450 SX-F US 2015	
	125 SX 2014	
	125 SX 2015	
	250 SX-F 2014	
	250 SX-F EU 2015	
	250 SX-F US 2015	
	150 XC	
	250 XC 2014	
	250 XC 2015	
	250 XC 2016	
	350 XC-F 2014	
	350 XC-F 2015	
	450 XC-F 2014	
	450 XC-F 2015	
	300 XC 2014	
	300 XC 2015	
	300 XC 2016	
	450 SMR 2014	
Tagliandi	<input type="checkbox"/>	Riparazione
		optional
		<input type="checkbox"/>

T14026S Utensile di bloccaggio		
 <p>T14026S</p>	Descrizione / esempio di impiego	
	Attrezzo per il riassetto dei gambali della forcella (estrazione dell'asta)	
	Dati tecnici	
	M14	
	Diametro: 25 mm	
	utilizzato nel modello	
	85 SX 2014	
	85 SX 2015	
	85 SX 2016	
	85 SX 2017	
	85 SX 2018	
	Freeride Dual Sport 2 stroke	
	Freeride 350	
	Freeride E-SX	
	Freeride E-XC 2015	
	Freeride E-XC 2016	
	Freeride E-XC 2017	
	Freeride E-XC EU 2018	
	Supermoto E-Ride	
	Tagliandi	<input type="checkbox"/>
		optional
		<input type="checkbox"/>

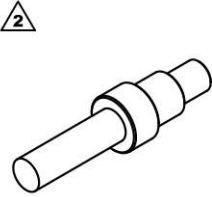
T14026S1 Utensile di bloccaggio		
 <p>T14026S1</p>	Descrizione / esempio di impiego	
	Attrezzo per il riassetto dei gambali della forcella (estrazione dell'asta)	
	Dati tecnici	
	M12	
	Diametro: 17 mm	
	utilizzato nel modello	
	Enduro E1	
	Enduro E2	

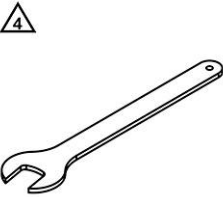
T14026S1 Utensile di bloccaggio			
	Enduro E3 Freeride 250 F Freeride E-XC NG EU 2018 Freeride E-XC 2019 Freeride E-XC 2020 Freeride E-XC 2021 Freeride E-XC 2022 125 XC-W 150 XC-W 250 XCF-W 200 XC-W 250 XC-W 350 XCF-W 350 XCF-W Six Days 450 XC-W 300 XC-W 300 XC-W Six Days Cross Country E3 4 stroke Supermoto / Dual Sport 790 Adventure R 790 Adventure R Rally 890 Adventure R / Rally 1090 Adventure R 1190 Adventure R 1290 Super Adventure R Dual Sport Enduro RC 390 R EU 2018 RC 390 R US 2018 RC 390 R EU 2019 RC 390 R US 2019 Super Bike Big		
	Tagliandi	<input type="checkbox"/>	Riparazione <input checked="" type="checkbox"/> optional <input type="checkbox"/>
T14028 Chiave a stella			
  T14028	Descrizione / esempio di impiego Attrezzo per svitare e serrare i componenti (coperchio a vite) Dati tecnici A testa esagonale: 35 mm utilizzato nel modello 890 Adventure R / Rally		
	Tagliandi	<input type="checkbox"/>	Riparazione <input checked="" type="checkbox"/> optional <input type="checkbox"/>
T14029 Bussola di montaggio			
  T14029	Descrizione / esempio di impiego Attrezzo per montare i componenti (anello di tenuta) Dati tecnici Diametro: 12,45 mm utilizzato nel modello 150 SX 2014 150 SX 2015 250 SX 2014 250 SX 2015		

T14029 Bussola di montaggio		
	250 SX 2016 350 SX-F 2014 350 SX-F 2015 450 SX-F 2014 450 SX-F EU 2015 450 SX-F US 2015 125 SX 2014 125 SX 2015 250 SX-F 2014 250 SX-F EU 2015 250 SX-F US 2015 150 XC 250 XC-F 2014 250 XC-F 2015 250 XC 2014 250 XC 2015 250 XC 2016 350 XC-F 2014 350 XC-F 2015 450 XC-F 2014 450 XC-F 2015 300 XC 2014 300 XC 2015 300 XC 2016 450 SMR 2014	
	Tagliandi <input type="checkbox"/>	Riparazione <input checked="" type="checkbox"/>
		optional <input type="checkbox"/>

T14030 Raccordo di riempimento	
 <p>T14030</p>	<p>Descrizione / esempio di impiego Attrezzo per sfiatare e riempire la cartuccia</p> <p>Dati tecnici M4 Diametro: 16 mm utilizzato nel modello</p> <p>150 SX 2014 150 SX 2015 250 SX 2014 250 SX 2015 250 SX 2016 350 SX-F 2014 350 SX-F 2015 450 SX-F 2014 450 SX-F EU 2015 450 SX-F US 2015 125 SX 2014 125 SX 2015 250 SX-F 2014 250 SX-F EU 2015 250 SX-F US 2015 150 XC 250 XC-F 2014 250 XC-F 2015 250 XC 2014</p>



T14030 Raccordo di riempimento				
	250 XC 2015			
	250 XC 2016			
	350 XC-F 2014			
	350 XC-F 2015			
	450 XC-F 2014			
	450 XC-F 2015			
	300 XC 2014			
	300 XC 2015			
	300 XC 2016			
	450 SMR 2014			
	Tagliandi	<input type="checkbox"/>	Riparazione	<input checked="" type="checkbox"/>
			optional	<input type="checkbox"/>

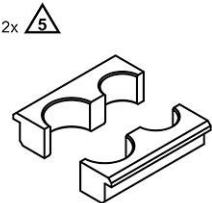

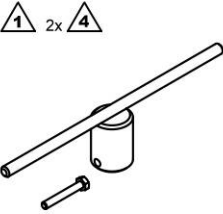


T14031 Pressore			
 <p>T14031</p>	Descrizione / esempio di impiego Attrezzo per estrarre e inserire componenti (bussola di guida)		
	Dati tecnici Diametro: 12 mm utilizzato nel modello		
	85 SX 2021 85 SX 2022		
	Tagliandi	<input type="checkbox"/>	Riparazione
		optional	<input type="checkbox"/>

T14032 Chiave inglese			
 <p>T14032</p>	Descrizione / esempio di impiego Attrezzo per smontare e riassembleare i gambali della forcella		
	Dati tecnici Apertura della chiave: 22 mm utilizzato nel modello		
	85 SX 2014 85 SX 2015 85 SX 2016 85 SX 2017		
	Enduro E1 2 stroke 250 EXC-F 2014 250 EXC-F 2015 250 EXC-F 2016		
	250 EXC-F Six Days 2014 250 EXC-F Six Days 2015 250 EXC-F Six Days 2016 250 EXC-F Factory Edition		
	200 EXC 250 EXC 2014 250 EXC 2015 250 EXC 2016		
	250 EXC Six Days 2014 250 EXC Six Days 2015 250 EXC Six Days 2016 250 EXC Factory Edition		
	350 EXC-F 2014 350 EXC-F 2015 350 EXC-F 2016		
	350 EXC-F Six Days 2014 350 EXC-F Six Days 2015		


T14032 Chiave inglese

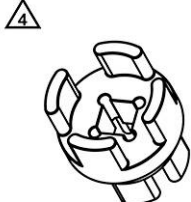
350 EXC-F Six Days 2016
350 EXC-F Factory Edition
450 EXC 2014
450 EXC 2015
450 EXC 2016
450 EXC Six Days 2014
450 EXC Six Days 2015
450 EXC Six Days 2016
450 EXC Factory Edition
300 EXC 2014
300 EXC 2015
300 EXC 2016
300 EXC Six Days 2014
300 EXC Six Days 2015
300 EXC Six Days 2016
300 EXC Factory Edition
500 EXC 2014
500 EXC 2015
500 EXC 2016
500 EXC Six Days 2014
500 EXC Six Days 2015
500 EXC Six Days 2016
Freeride Dual Sport 2 stroke
Freeride 350
Freeride E-SX
Freeride E-XC 2015
Freeride E-XC 2016
Freeride E-XC 2017
Freeride E-XC EU 2018
250 XCF-W
200 XC-W
250 XC-W 2014
250 XC-W 2015
250 XC-W 2016
350 XCF-W 2014
350 XCF-W 2015
350 XCF-W 2016
350 XCF-W Six Days
450 XC-W
300 XC-W 2014
300 XC-W 2015
300 XC-W 2016
300 XC-W Six Days 2014
300 XC-W Six Days 2015
300 XC-W Six Days 2016
500 XC-W 2014
500 XC-W 2015
500 XC-W 2016
690 SMC R 2014
690 SMC R 2015
690 SMC R 2016
690 SMC R 2017
Supermoto E-Ride

T14032 Chiave inglese		
	790 Adventure S 890 Adventure 1090 Adventure R 1190 Adventure R 1290 Super Adventure R 2017 1290 Super Adventure R 2018 1290 Super Adventure R 2019 1290 Super Adventure R 2020 690 Enduro R 2014 690 Enduro R 2015 690 Enduro R 2016 690 Enduro R 2017 690 Enduro R 2018 790 Duke 890 Duke 890 Duke R Super Bike Big	
	Tagliandi <input type="checkbox"/>	Riparazione <input checked="" type="checkbox"/>
		optional <input type="checkbox"/>
T14033 Pinzetta		
  T14033	Descrizione / esempio di impiego Attrezzo per montare i componenti (valvola di controllo)	
	utilizzato nel modello 150 SX 2014 150 SX 2015 250 SX 2014 250 SX 2015 250 SX 2016 350 SX-F 2014 350 SX-F 2015 450 SX-F 2014 450 SX-F EU 2015 450 SX-F US 2015 125 SX 2014 125 SX 2015 250 SX-F 2014 250 SX-F EU 2015 250 SX-F US 2015 150 XC 250 XC-F 2014 250 XC-F 2015 250 XC 2014 250 XC 2015 250 XC 2016 350 XC-F 2014 350 XC-F 2015 450 XC-F 2014 450 XC-F 2015 300 XC 2014	

T14033 Pinzetta			
	300 XC 2015 300 XC 2016 450 SMR 2014		
	Tagliandi <input type="checkbox"/>	Riparazione <input checked="" type="checkbox"/>	optional <input type="checkbox"/>
T1403S Blocco di serraggio			
 <p>2x </p> <p>T1403S</p>	Descrizione / esempio di impiego Attrezzo per bloccare i componenti (gambali della forcella, fodero della forcella)		
	Dati tecnici Diametro: 48 mm Diametro: 60 mm utilizzato nel modello 50 SX 50 SX Mini 50 SXS 50 SXS Mini 65 SX Mini MX Electro MX Enduro E1 Enduro E2 Enduro E3 Cross Country Supermoto Competition Supermoto / Dual Sport 790 Adventure R 790 Adventure R Rally 890 Adventure R / Rally 1090 Adventure 2017 1090 Adventure R 1190 Adventure 1190 Adventure R 1290 Super Adventure 1290 Super Adventure T 1290 Super Adventure S 1290 Super Adventure R Dual Sport Enduro Naked Big Touring		
	Tagliandi <input type="checkbox"/>	Riparazione <input checked="" type="checkbox"/>	optional <input type="checkbox"/>
T1404S Utensile di montaggio			
 <p> 2x </p> <p>T1404S</p>	Descrizione / esempio di impiego Attrezzo per montare e smontare lo stelo della forcella		
	Dati tecnici Diametro: 45 mm utilizzato nel modello 85 SX 2014 85 SX 2015 85 SX 2016 85 SX 2017 Freeride Dual Sport 2 stroke Freeride 350		
	Tagliandi <input type="checkbox"/>	Riparazione <input checked="" type="checkbox"/>	optional <input type="checkbox"/>

T1404S Utensile di montaggio		
	Freeride E-SX Freeride E-XC 2015 Freeride E-XC 2016 Freeride E-XC 2017 Freeride E-XC EU 2018 Supermoto E-Ride 890 Adventure R / Rally	
	Tagliandi <input type="checkbox"/>	Riparazione <input type="checkbox"/> optional <input checked="" type="checkbox"/>


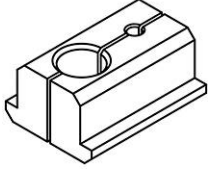
T14040S Utensile di montaggio	
 <p>T14040S</p>	<p>Descrizione / esempio di impiego</p> <p>Attrezzo per tenere fermi i componenti durante il riassetto dei gambali della forcella</p> <p>Dati tecnici</p> <p>Diametro: 48 mm utilizzato nel modello</p> <p>MX</p> <p>Enduro E1 Enduro E2 2 stroke 350 EXC-F 350 EXC-F Six Days 350 EXC-F Factory Edition 450 EXC 2014 450 EXC 2015 450 EXC 2016 450 EXC 2017 450 EXC 2018 450 EXC 2020 450 EXC 2021 450 EXC 2022 450 EXC Six Days 2014 450 EXC Six Days 2015 450 EXC Six Days 2016 450 EXC Six Days 2017 450 EXC Six Days 2018 450 EXC Six Days 2020 450 EXC Six Days 2021 450 EXC Six Days 2022 450 EXC Factory Edition Enduro E3 2 stroke 500 EXC 2014 500 EXC 2015 500 EXC 2016 500 EXC 2017 500 EXC 2018 500 EXC 2020 500 EXC 2021 500 EXC 2022 500 EXC Six Days 2014 500 EXC Six Days 2015 500 EXC Six Days 2016 500 EXC Six Days 2017 500 EXC Six Days 2018</p>

T14040S Utensile di montaggio		
	500 EXC Six Days 2020 500 EXC Six Days 2021 500 EXC Six Days 2022 Cross Country 450 SMR 2021 450 SMR 2022 Supermoto / Dual Sport 790 Adventure R 790 Adventure R Rally 890 Adventure R / Rally Travel Big Dual Sport Enduro Naked Big Touring	
	Tagliandi <input type="checkbox"/>	Riparazione <input checked="" type="checkbox"/>
		optional <input type="checkbox"/>
T14047 Chiave per dadi con intagli		
 <p>T14047</p>	Descrizione / esempio di impiego Attrezzo per svitare e serrare i componenti (coperchio a vite) Dati tecnici Impronta vite: 1/2 in Diametro stretto: 34 mm Diametro largo: 42,7 mm utilizzato nel modello	
	150 SX 2014 150 SX 2015 150 SX 2016 150 SX 2017 250 SX 2014 250 SX 2015 250 SX 2016 250 SX 2017 350 SX-F 2014 350 SX-F 2015 350 SX-F 2016 350 SX-F 2017 350 SX-F 2018 450 SX-F 2014 450 SX-F 2015 450 SX-F 2016 450 SX-F 2017 450 SX-F 2018 125 SX 2014 125 SX 2015 125 SX 2016 125 SX 2017 250 SX-F 2014 250 SX-F 2015 250 SX-F 2016 250 SX-F 2017 250 SX-F 2018 Enduro E1 2 stroke 250 EXC-F 2014	

T14047 Chiave per dadi con intagli

250 EXC-F 2015
250 EXC-F 2016
250 EXC-F Six Days 2014
250 EXC-F Six Days 2015
250 EXC-F Six Days 2016
250 EXC-F Factory Edition
200 EXC
250 EXC 2014
250 EXC 2015
250 EXC 2016
250 EXC Six Days 2014
250 EXC Six Days 2015
250 EXC Six Days 2016
250 EXC Factory Edition
350 EXC-F 2014
350 EXC-F 2015
350 EXC-F 2016
350 EXC-F Six Days 2014
350 EXC-F Six Days 2015
350 EXC-F Six Days 2016
350 EXC-F Factory Edition
450 EXC 2014
450 EXC 2015
450 EXC 2016
450 EXC Six Days 2014
450 EXC Six Days 2015
450 EXC Six Days 2016
450 EXC Factory Edition
300 EXC 2014
300 EXC 2015
300 EXC 2016
300 EXC Six Days 2014
300 EXC Six Days 2015
300 EXC Six Days 2016
300 EXC Factory Edition
500 EXC 2014
500 EXC 2015
500 EXC 2016
500 EXC Six Days 2014
500 EXC Six Days 2015
500 EXC Six Days 2016
150 XC
250 XC-F 2014
250 XC-F 2015
250 XC-F 2016
250 XC-F 2017
250 XC-F 2018
250 XCF-W
200 XC-W
250 XC-W 2014
250 XC-W 2015
250 XC-W 2016
250 XC 2014

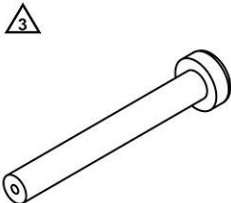
T14047 Chiave per dadi con intagli			
	250 XC 2015		
	250 XC 2016		
	250 XC 2017		
	350 XC-F 2014		
	350 XC-F 2015		
	350 XC-F 2016		
	350 XC-F 2017		
	350 XC-F 2018		
	350 XCF-W 2014		
	350 XCF-W 2015		
	350 XCF-W 2016		
	350 XCF-W Six Days		
	450 XC-F 2014		
	450 XC-F 2015		
	450 XC-F 2016		
	450 XC-F 2017		
	450 XC-F 2018		
	450 XC-W		
	300 XC 2014		
	300 XC 2015		
	300 XC 2016		
	300 XC 2017		
	300 XC-W 2014		
	300 XC-W 2015		
	300 XC-W 2016		
	300 XC-W Six Days 2014		
	300 XC-W Six Days 2015		
	300 XC-W Six Days 2016		
	500 XC-W 2014		
	500 XC-W 2015		
	500 XC-W 2016		
	Tagliandi <input type="checkbox"/>	Riparazione <input checked="" type="checkbox"/>	optional <input type="checkbox"/>

T14049S Blocco di serraggio	
<p>2x </p>  <p>T14049S</p>	<p>Descrizione / esempio di impiego</p> <p>Attrezzo per bloccare i componenti (asta, cartuccia)</p> <p>Dati tecnici</p> <p>Diametro: 8 mm</p> <p>Diametro: 24,8 mm</p> <p>utilizzato nel modello</p> <p>150 SX 2014</p> <p>150 SX 2015</p> <p>150 SX 2016</p> <p>150 SX 2017</p> <p>250 SX 2014</p> <p>250 SX 2015</p> <p>250 SX 2016</p> <p>350 SX-F 2014</p> <p>350 SX-F 2015</p> <p>350 SX-F 2016</p> <p>450 SX-F 2014</p> <p>450 SX-F 2015</p> <p>125 SX 2014</p>

T14049S Blocco di serraggio

125 SX 2015
125 SX 2016
125 SX 2017
250 SX-F 2014
250 SX-F 2015
250 SX-F EU 2016
250 SX-F US 2016
Enduro E1 2 stroke
250 EXC-F 2014
250 EXC-F 2015
250 EXC-F 2016
250 EXC-F Six Days 2014
250 EXC-F Six Days 2015
250 EXC-F Six Days 2016
250 EXC-F Factory Edition
200 EXC
250 EXC 2014
250 EXC 2015
250 EXC 2016
250 EXC Six Days 2014
250 EXC Six Days 2015
250 EXC Six Days 2016
250 EXC Factory Edition
350 EXC-F 2014
350 EXC-F 2015
350 EXC-F 2016
350 EXC-F Six Days 2014
350 EXC-F Six Days 2015
350 EXC-F Six Days 2016
350 EXC-F Factory Edition
450 EXC 2014
450 EXC 2015
450 EXC 2016
450 EXC Six Days 2014
450 EXC Six Days 2015
450 EXC Six Days 2016
450 EXC Factory Edition
300 EXC 2014
300 EXC 2015
300 EXC 2016
300 EXC Six Days 2014
300 EXC Six Days 2015
300 EXC Six Days 2016
300 EXC Factory Edition
500 EXC 2014
500 EXC 2015
500 EXC 2016
500 EXC Six Days 2014
500 EXC Six Days 2015
500 EXC Six Days 2016
150 XC
250 XC-F 2014
250 XC-F 2015

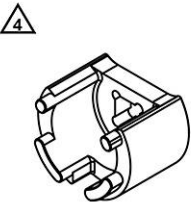
T14049S Blocco di serraggio		
	250 XC-F 2016 250 XCF-W 200 XC-W 250 XC-W 2014 250 XC-W 2015 250 XC-W 2016 250 XC 2014 250 XC 2015 250 XC 2016 350 XC-F 2014 350 XC-F 2015 350 XC-F 2016 350 XCF-W 2014 350 XCF-W 2015 350 XCF-W 2016 350 XCF-W Six Days 450 XC-F 2014 450 XC-F 2015 450 XC-W 300 XC 2014 300 XC 2015 300 XC 2016 300 XC-W 2014 300 XC-W 2015 300 XC-W 2016 300 XC-W Six Days 2014 300 XC-W Six Days 2015 300 XC-W Six Days 2016 500 XC-W 2014 500 XC-W 2015 500 XC-W 2016	
	Tagliandi <input type="checkbox"/>	Riparazione <input checked="" type="checkbox"/>
		optional <input type="checkbox"/>

T14051 Pressore	
 <p>T14051</p>	<p>Descrizione / esempio di impiego</p> <p>Attrezzo per rimuovere la cartuccia dal gambale della forcella</p> <p>Dati tecnici</p> <p>Diametro: 27,5 mm</p> <p>utilizzato nel modello</p> 150 SX 2014 150 SX 2015 150 SX 2016 150 SX 2017 250 SX 2014 250 SX 2015 250 SX 2016 350 SX-F 2014 350 SX-F 2015 350 SX-F 2016 450 SX-F 2014 450 SX-F 2015 125 SX 2014 125 SX 2015

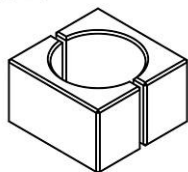
T14051 Pressore

125 SX 2016
125 SX 2017
250 SX-F 2014
250 SX-F 2015
250 SX-F EU 2016
250 SX-F US 2016
Enduro E1 2 stroke
250 EXC-F 2014
250 EXC-F 2015
250 EXC-F 2016
250 EXC-F Six Days 2014
250 EXC-F Six Days 2015
250 EXC-F Six Days 2016
250 EXC-F Factory Edition
200 EXC
250 EXC 2014
250 EXC 2015
250 EXC 2016
250 EXC Six Days 2014
250 EXC Six Days 2015
250 EXC Six Days 2016
250 EXC Factory Edition
350 EXC-F 2014
350 EXC-F 2015
350 EXC-F 2016
350 EXC-F Six Days 2014
350 EXC-F Six Days 2015
350 EXC-F Six Days 2016
350 EXC-F Factory Edition
450 EXC 2014
450 EXC 2015
450 EXC 2016
450 EXC Six Days 2014
450 EXC Six Days 2015
450 EXC Six Days 2016
450 EXC Factory Edition
300 EXC 2014
300 EXC 2015
300 EXC 2016
300 EXC Six Days 2014
300 EXC Six Days 2015
300 EXC Six Days 2016
300 EXC Factory Edition
500 EXC 2014
500 EXC 2015
500 EXC 2016
500 EXC Six Days 2014
500 EXC Six Days 2015
500 EXC Six Days 2016
150 XC
250 XC-F 2014
250 XC-F 2015
250 XC-F 2016

T14051 Pressore			
	250 XCF-W		
	200 XC-W		
	250 XC-W 2014		
	250 XC-W 2015		
	250 XC-W 2016		
	250 XC 2014		
	250 XC 2015		
	250 XC 2016		
	350 XC-F 2014		
	350 XC-F 2015		
	350 XC-F 2016		
	350 XCF-W 2014		
	350 XCF-W 2015		
	350 XCF-W 2016		
	350 XCF-W Six Days		
	450 XC-F 2014		
	450 XC-F 2015		
	450 XC-W		
	300 XC 2014		
	300 XC 2015		
	300 XC 2016		
	300 XC-W 2014		
	300 XC-W 2015		
	300 XC-W 2016		
	300 XC-W Six Days 2014		
	300 XC-W Six Days 2015		
	300 XC-W Six Days 2016		
	500 XC-W 2014		
	500 XC-W 2015		
	500 XC-W 2016		
	Tagliandi <input type="checkbox"/>	Riparazione <input checked="" type="checkbox"/>	optional <input type="checkbox"/>

T14071 Chiave per dadi con intagli			
 <p>T14071</p>	<p>Descrizione / esempio di impiego</p> <p>Attrezzo per svitare e serrare i componenti (coperchio a vite)</p> <p>Dati tecnici</p> <p>Impronta vite: 1/2 in</p> <p>Diametro: 33 mm</p> <p>utilizzato nel modello</p> <p>1290 Super Adventure</p> <p>1290 Super Adventure T</p> <p>1290 Super Adventure S 2017</p> <p>1290 Super Adventure S 2018</p> <p>1290 Super Adventure S 2019</p> <p>1290 Super Adventure S 2020</p> <p>Touring</p>		
	Tagliandi <input type="checkbox"/>	Riparazione <input checked="" type="checkbox"/>	optional <input type="checkbox"/>

T14072 Blocco di serraggio

2x 

T14072

Descrizione / esempio di impiego

Attrezzo per bloccare i componenti (cartuccia)

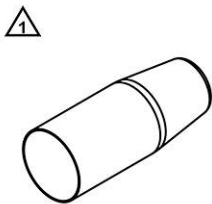
Dati tecnici

Diametro: 37 mm

utilizzato nel modello



150 SX 2016
 150 SX 2017
 150 SX 2018
 150 SX 2019
 150 SX 2020
 150 SX 2021
 150 SX 2022
 250 SX 2017
 250 SX 2018
 250 SX 2019
 250 SX 2020
 250 SX 2021
 250 SX 2022
 350 SX-F 2016
 350 SX-F 2017
 350 SX-F 2018
 350 SX-F 2019
 350 SX-F 2020
 350 SX-F 2021
 350 SX-F 2022
 450 SX-F 2016
 450 SX-F 2017
 450 SX-F 2018
 450 SX-F 2019
 450 SX-F 2020
 450 SX-F 2021
 450 SX-F 2022
 125 SX 2016
 125 SX 2017
 125 SX 2018
 125 SX 2019
 125 SX 2020
 125 SX 2021
 125 SX 2022
 250 SX-F 2016
 250 SX-F 2017
 250 SX-F 2018
 250 SX-F 2019
 250 SX-F 2020
 250 SX-F 2021
 250 SX-F 2022
 350 EXC-F 2021
 350 EXC-F 2022
 350 EXC-F Six Days 2021
 350 EXC-F Six Days 2022
 125 XC
 250 XC-F 2016
 250 XC-F 2017

T14072 Blocco di serraggio			
	250 XC-F 2018		
	250 XC-F 2019		
	250 XC-F 2020		
	250 XC-F 2021		
	250 XC-F 2022		
	250 XC 2017		
	250 XC 2018		
	250 XC 2019		
	250 XC 2020		
	250 XC 2021		
	250 XC 2022		
	350 XC-F 2016		
	350 XC-F 2017		
	350 XC-F 2018		
	350 XC-F 2019		
	350 XC-F 2020		
	350 XC-F 2021		
	350 XC-F 2022		
	350 XCF-W 2021		
	350 XCF-W 2022		
	450 XC-F 2016		
	450 XC-F 2017		
	450 XC-F 2018		
	450 XC-F 2019		
	450 XC-F 2020		
	450 XC-F 2021		
	450 XC-F 2022		
	300 XC 2017		
	300 XC 2018		
	300 XC 2019		
	300 XC 2020		
	300 XC 2021		
	300 XC 2022		
	450 SMR 2021		
	450 SMR 2022		
	Tagliandi <input type="checkbox"/>	Riparazione <input checked="" type="checkbox"/>	optional <input type="checkbox"/>

T14073 Manicotto protettivo	
 <p>T14073</p>	<p>Descrizione / esempio di impiego Attrezzo per proteggere i componenti (filettatura dell'asta)</p> <p>Dati tecnici Diametro: 11,5 mm utilizzato nel modello</p> <p>85 SX 2018 85 SX 2019 85 SX 2020 85 SX 2021 85 SX 2022 150 SX 2016 150 SX 2017 150 SX 2018 150 SX 2019 150 SX 2020</p>

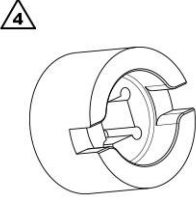
T14073 Manicotto protettivo

150 SX 2021
150 SX 2022
250 SX 2017
250 SX 2018
250 SX 2019
250 SX 2020
250 SX 2021
250 SX 2022
350 SX-F 2016
350 SX-F 2017
350 SX-F 2018
350 SX-F 2019
350 SX-F 2020
350 SX-F 2021
350 SX-F 2022
450 SX-F 2016
450 SX-F 2017
450 SX-F 2018
450 SX-F 2019
450 SX-F 2020
450 SX-F 2021
450 SX-F 2022
125 SX 2016
125 SX 2017
125 SX 2018
125 SX 2019
125 SX 2020
125 SX 2021
125 SX 2022
250 SX-F 2016
250 SX-F 2017
250 SX-F 2018
250 SX-F 2019
250 SX-F 2020
250 SX-F 2021
250 SX-F 2022
350 EXC-F 2021
350 EXC-F 2022
350 EXC-F Six Days 2021
350 EXC-F Six Days 2022
125 XC
250 XC-F 2016
250 XC-F 2017
250 XC-F 2018
250 XC-F 2019
250 XC-F 2020
250 XC-F 2021
250 XC-F 2022
250 XC 2017
250 XC 2018
250 XC 2019
250 XC 2020
250 XC 2021

T14073 Manicotto protettivo			
	250 XC 2022 350 XC-F 2016 350 XC-F 2017 350 XC-F 2018 350 XC-F 2019 350 XC-F 2020 350 XC-F 2021 350 XC-F 2022 350 XCF-W 2021 350 XCF-W 2022 450 XC-F 2016 450 XC-F 2017 450 XC-F 2018 450 XC-F 2019 450 XC-F 2020 450 XC-F 2021 450 XC-F 2022 300 XC 2017 300 XC 2018 300 XC 2019 300 XC 2020 300 XC 2021 300 XC 2022 450 SMR 2021 450 SMR 2022		
	Tagliandi	<input type="checkbox"/>	Riparazione <input checked="" type="checkbox"/> optional <input type="checkbox"/>
T14076 Pressore			
 <p>T14076</p>	Descrizione / esempio di impiego Attrezzo per estrarre e inserire componenti (bussola di guida) Dati tecnici Diametro: 11,95 ... 14 mm utilizzato nel modello 890 Adventure R / Rally 1290 Super Duke R / RR 2021		
	Tagliandi	<input type="checkbox"/>	Riparazione <input type="checkbox"/> optional <input checked="" type="checkbox"/>
T14084 Bussola speciale			
 <p>T14084</p>	Descrizione / esempio di impiego Attrezzo per svitare e serrare i componenti (coperchio a vite) Dati tecnici Impronta vite: 1/2 in Diametro: 24 mm utilizzato nel modello 50 SX 2017 50 SX 2018 50 SX 2019 50 SX 2020 50 SX 2021 50 SX 2022 50 SX Mini 2017 50 SX Mini 2018 50 SX Mini 2019		

T14084 Bussola speciale	
	50 SX Mini 2020
	50 SX Mini 2021
	50 SX Mini 2022
	65 SX 2017
	65 SX 2018
	65 SX 2019
	65 SX 2020
	65 SX 2020
	65 SX 2021
	65 SX 2022
	Mini MX Electro
	150 SX 2018
	150 SX 2019
	150 SX 2020
	150 SX 2021
	150 SX 2022
	250 SX 2017
	250 SX 2018
	250 SX 2019
	250 SX 2020
	250 SX 2021
	250 SX 2022
	350 SX-F 2019
	350 SX-F 2020
	350 SX-F 2021
	350 SX-F 2022
	450 SX-F 2019
	450 SX-F 2020
	450 SX-F 2021
	450 SX-F 2022
	125 SX 2018
	125 SX 2019
	125 SX 2020
	125 SX 2021
	125 SX 2022
	250 SX-F 2019
	250 SX-F 2020
	250 SX-F 2021
	250 SX-F 2022
	350 EXC-F 2021
	350 EXC-F 2022
	350 EXC-F Six Days 2021
	350 EXC-F Six Days 2022
	125 XC
	250 XC-F 2019
	250 XC-F 2020
	250 XC-F 2021
	250 XC-F 2022
	250 XC 2017
	250 XC 2018
	250 XC 2019
	250 XC 2020
	250 XC 2021


T14084 Bussola speciale		
	250 XC 2022	
	350 XC-F 2019	
	350 XC-F 2020	
	350 XC-F 2021	
	350 XC-F 2022	
	350 XCF-W 2021	
	350 XCF-W 2022	
	450 XC-F 2019	
	450 XC-F 2020	
	450 XC-F 2021	
	450 XC-F 2022	
	300 XC 2017	
	300 XC 2018	
	300 XC 2019	
	300 XC 2020	
	300 XC 2021	
	300 XC 2022	
	450 SMR 2021	
	450 SMR 2022	
	Tagliandi	<input type="checkbox"/>
		<input checked="" type="checkbox"/>
		optional
		<input type="checkbox"/>

T14087 Bussola speciale	
 <p>T14087</p>	<p>Descrizione / esempio di impiego Attrezzo per svitare e serrare i componenti (regolatore di precarico)</p> <p>Dati tecnici Impronta vite: 1/2 in Diametro esterno: 44 mm Diametro interno: 29,5 mm</p> <p>utilizzato nel modello</p> <p>250 EXC-F 2017 250 EXC-F 2018 250 EXC-F 2019 250 EXC-F 2020 250 EXC-F 2021 250 EXC-F 2022 250 EXC-F Six Days 2017 250 EXC-F Six Days 2018 250 EXC-F Six Days 2019 250 EXC-F Six Days 2020 250 EXC-F Six Days 2021 250 EXC-F Six Days 2022 150 EXC TPI 2022 250 EXC 2017 250 EXC 2018 250 EXC 2019 250 EXC 2020 250 EXC 2021 250 EXC 2022 250 EXC Six Days 2017 250 EXC Six Days 2018 250 EXC Six Days 2019 250 EXC Six Days 2020 250 EXC Six Days 2021</p>

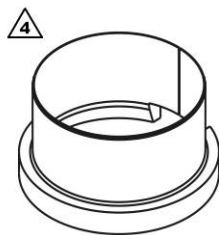
T14087 Bussola speciale

250 EXC Six Days 2022
350 EXC-F 2017
350 EXC-F 2018
350 EXC-F 2019
350 EXC-F 2020
350 EXC-F 2021
350 EXC-F 2022
350 EXC-F Six Days 2017
350 EXC-F Six Days 2018
350 EXC-F Six Days 2019
350 EXC-F Six Days 2020
350 EXC-F Six Days 2021
350 EXC-F Six Days 2022
450 EXC 2017
450 EXC 2018
450 EXC 2019
450 EXC 2020
450 EXC 2021
450 EXC 2022
450 EXC Six Days 2017
450 EXC Six Days 2018
450 EXC Six Days 2019
450 EXC Six Days 2020
450 EXC Six Days 2021
450 EXC Six Days 2022
300 EXC 2017
300 EXC 2018
300 EXC TPI EU 2019
300 EXC 2020
300 EXC 2020
300 EXC 2021
300 EXC 2022
300 EXC Six Days 2017
300 EXC Six Days 2018
300 EXC Six Days 2019
300 EXC Six Days 2020
300 EXC Six Days 2021
300 EXC Six Days 2022
500 EXC 2017
500 EXC 2018
500 EXC 2019
500 EXC 2020
500 EXC 2021
500 EXC 2022
500 EXC Six Days 2017
500 EXC Six Days 2018
500 EXC Six Days 2019
500 EXC Six Days 2020
500 EXC Six Days 2021
500 EXC Six Days 2022
150 XC-W 2022
250 XC-W 2017
250 XC-W 2018

T14087 Bussola speciale		
	250 XC-W 2019 250 XC-W 2020 250 XC-W 2021 250 XC-W 2022 350 XCF-W 2020 350 XCF-W 2021 350 XCF-W 2022 300 XC-W 2017 300 XC-W 2018 300 XC-W 2019 300 XC-W 2020 300 XC-W 2021 300 XC-W 2022 300 XC-W Six Days 2017 300 XC-W Six Days 2018 300 XC-W Six Days 2019 300 XC-W Six Days 2020 500 XC-W 2020 500 XCF-W 2021 500 XCF-W 2022 790 Adventure R 790 Adventure R Rally 890 Adventure R / Rally 1290 Super Adventure R 2021	
	Tagliandi <input type="checkbox"/>	Riparazione <input checked="" type="checkbox"/> optional <input type="checkbox"/>

T14091 Chiave a stella		
 <p>T14091</p>	Descrizione / esempio di impiego Attrezzo per svitare e serrare i componenti (coperchio a vite) Dati tecnici A testa esagonale: 45 mm utilizzato nel modello 85 SX 2018 85 SX 2019 85 SX 2020 85 SX 2021 85 SX 2022 Freeride 250 F Freeride E-XC NG EU 2018 Freeride E-XC 2019 Freeride E-XC 2020 Freeride E-XC 2021 Freeride E-XC 2022 790 Adventure R 2020 790 Adventure R Rally 890 Adventure R / Rally Travel Small	
	Tagliandi <input type="checkbox"/>	Riparazione <input checked="" type="checkbox"/> optional <input type="checkbox"/>

T14092 Bussola di montaggio



T14092

Descrizione / esempio di impiego

Attrezzo per montare i componenti (asta nella cartuccia ad aria)

Dati tecnici

Diametro: 34 mm

utilizzato nel modello

85 SX 2018

85 SX 2019

85 SX 2020

85 SX 2021

85 SX 2022

150 SX 2018

150 SX 2019

150 SX 2020

150 SX 2021

150 SX 2022

250 SX 2020

250 SX 2021

250 SX 2022

350 SX-F 2018

350 SX-F 2019

350 SX-F 2020

350 SX-F 2021

350 SX-F 2022

450 SX-F Factory Edition US 2017

450 SX-F 2018

450 SX-F 2019

450 SX-F 2020

450 SX-F 2021

450 SX-F 2022

125 SX 2018

125 SX 2019

125 SX 2020

125 SX 2021

125 SX 2022

250 SX-F 2018

250 SX-F 2019

250 SX-F 2020

250 SX-F 2021

250 SX-F 2022

350 EXC-F 2021

350 EXC-F 2022

350 EXC-F Six Days 2021

350 EXC-F Six Days 2022

125 XC

250 XC-F 2018

250 XC-F 2019

250 XC-F 2020

250 XC-F 2021


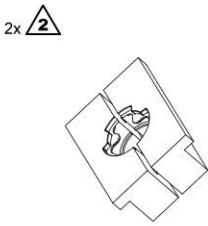
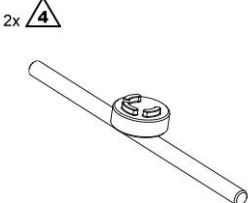
250 XC-F 2022

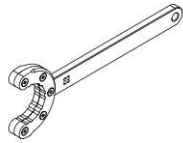
250 XC 2020

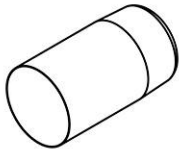
250 XC 2021

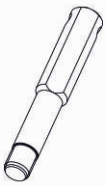


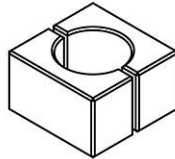

250 XC 2022

350 XC-F 2018

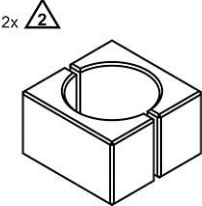
T14092 Bussola di montaggio				
	350 XC-F 2019 350 XC-F 2020 350 XC-F 2021 350 XC-F 2022 350 XCF-W 2021 350 XCF-W 2022 450 XC-F 2018 450 XC-F 2019 450 XC-F 2020 450 XC-F 2021 450 XC-F 2022 300 XC 2020 300 XC 2021 300 XC 2022 450 SMR 2021 450 SMR 2022	<input type="checkbox"/>	<input checked="" type="checkbox"/>	<input type="checkbox"/>
T14096 Chiave a stella				
 <p>T14096</p>	Descrizione / esempio di impiego Attrezzo per svitare e serrare i componenti (coperchio a vite) Dati tecnici A testa esagonale: 27 mm utilizzato nel modello 1290 Super Duke R / RR 2021	<input type="checkbox"/>	<input checked="" type="checkbox"/>	<input type="checkbox"/>
T14098 Utensile di montaggio				
 <p>T14098</p>	Descrizione / esempio di impiego Attrezzo per posizionare e centrare componenti (asta) utilizzato nel modello 890 Adventure R / Rally	<input type="checkbox"/>	<input type="checkbox"/>	<input checked="" type="checkbox"/>
T14099 Utensile di montaggio				
 <p>T14099</p>	Descrizione / esempio di impiego Attrezzo per smontare e montare componenti (unità di compressione) Dati tecnici Diametro: 21 mm utilizzato nel modello 890 Adventure R / Rally	<input type="checkbox"/>	<input type="checkbox"/>	<input checked="" type="checkbox"/>


T14102 Utensile di montaggio					
 <p>T14102</p>	Descrizione / esempio di impiego Attrezzo per allentare e serrare i componenti (supporto dell'anello di tenuta) Dati tecnici Impronta vite: 3/8 in utilizzato nel modello 890 Adventure R / Rally				
	Tagliandi	<input type="checkbox"/>	Riparazione	<input checked="" type="checkbox"/>	optional

T512 Manicotto protettivo					
 <p>T512</p>	Descrizione / esempio di impiego Attrezzo per proteggere i componenti (stelo) Dati tecnici Diametro: 43 mm utilizzato nel modello 85 SX Freeride Supermoto E-Ride 790 Adventure S 890 Adventure 1050 Adventure 1090 Adventure 2018 1090 Adventure S 250 Adventure 2020 390 Adventure 125 Duke 2017 125 Duke 2018 125 Duke 2019 125 Duke 2020 125 Duke 2021 250 Duke 2017 250 Duke 2018 250 Duke 2019 250 Duke 2020 250 Duke 2021 390 Duke 2017 390 Duke 2018 390 Duke 2019 390 Duke 2020 390 Duke 2021 690 Duke 2014 690 Duke 2015 690 Duke 2016 690 Duke 2017 690 Duke R 790 Duke 890 Duke 890 Duke R RC 390 R EU 2018 RC 390 R US 2018				
	Tagliandi	<input type="checkbox"/>	Riparazione	<input checked="" type="checkbox"/>	optional

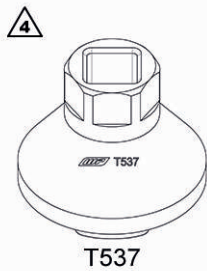
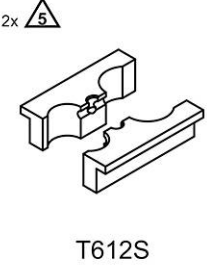
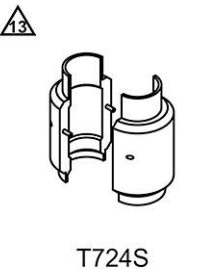
T514 Utensile di bloccaggio			
 <p>T514</p>	Descrizione / esempio di impiego Attrezzo per il riassetto dei gambali della forcella (estrazione dell'asta)		
	Dati tecnici M 9,5 Diametro: 9,8 mm Diametro: 12 mm utilizzato nel modello 1290 Super Duke R / RR 2021		
Tagliandi	<input type="checkbox"/>	Riparazione	<input checked="" type="checkbox"/>
		optional	<input type="checkbox"/>
T519 Distanziale			
 <p>T519</p>	Descrizione / esempio di impiego Attrezzo per il pretensionamento della cartuccia durante lo spurgo e il riempimento		
	Dati tecnici Diametro: 20 mm utilizzato nel modello 1290 Super Duke R / RR 2021		
Tagliandi	<input type="checkbox"/>	Riparazione	<input checked="" type="checkbox"/>
		optional	<input type="checkbox"/>
T524 Chiave a stella			
 <p>T524</p>	Descrizione / esempio di impiego Attrezzo per svitare e serrare i componenti (regolatore di precarico)		
	Dati tecnici A testa esagonale: 38 mm utilizzato nel modello RC 390 R EU 2018 RC 390 R US 2018 RC 390 R EU 2019 RC 390 R US 2019 Super Bike Big		
Tagliandi	<input type="checkbox"/>	Riparazione	<input checked="" type="checkbox"/>
		optional	<input type="checkbox"/>
T526S Blocco di serraggio			
 <p>T526S</p>	Descrizione / esempio di impiego Attrezzo per bloccare i componenti (stelo)		
	Dati tecnici Diametro: 32 mm utilizzato nel modello Super Bike Big		
Tagliandi	<input type="checkbox"/>	Riparazione	<input checked="" type="checkbox"/>
		optional	<input type="checkbox"/>
T528S Utensile di montaggio			
 <p>T528S</p>	Descrizione / esempio di impiego Attrezzo per tenere fermi i componenti durante il riassetto dei gambali della forcella		
	Dati tecnici Diametro: 43 mm utilizzato nel modello 85 SX Freeride Supermoto E-Ride 790 Adventure S		

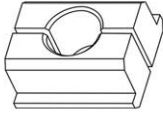

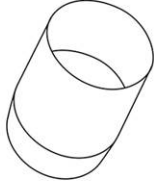

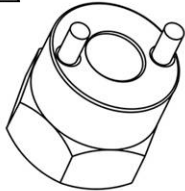

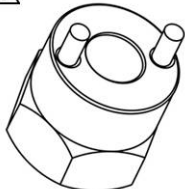

T528S Utensile di montaggio		
	890 Adventure 1050 Adventure 1090 Adventure 2018 1090 Adventure S Travel Small Naked Small Naked Mid 1290 Super Duke R / RR 2021 RC 125 RC 200 RC 250 RC 390 2014 RC 390 2015 RC 390 2016 RC 390 2017 RC 390 2018 RC 390 EU 2019 RC 390 AU 2019 RC 390 JP 2019 RC 390 US 2019 RC 390 AR 2019 RC 390 CN 2019 RC 390 MY 2019 RC 390 PH 2019 RC 390 TH 2019 RC 390 2020 RC 390 2021	
	Tagliandi <input type="checkbox"/>	Riparazione <input checked="" type="checkbox"/>

T531S Blocco di serraggio		
 <p>T531S</p>	Descrizione / esempio di impiego Attrezzo per bloccare i componenti (cartuccia ad aria) Dati tecnici Diametro: 38 mm utilizzato nel modello 85 SX 2018 85 SX 2019 85 SX 2020 85 SX 2021 85 SX 2022	
	Tagliandi <input type="checkbox"/>	Riparazione <input checked="" type="checkbox"/>

T532S Adattatore		
 <p>T532S</p>	Descrizione / esempio di impiego Attrezzo per misurare la portata Dati tecnici Diametro: 23 mm utilizzato nel modello 890 Adventure R / Rally	
	Tagliandi <input type="checkbox"/>	Riparazione <input checked="" type="checkbox"/>


da utilizzare con
T1291

T537 Adattatore					
 <p>T537</p>	<p>Descrizione / esempio di impiego Attrezzo per svitare e serrare i componenti (coperchio a vite)</p> <p>Dati tecnici Apertura della chiave: 22 mm utilizzato nel modello 1290 Super Duke R / RR 2021</p>				
	Tagliandi	<input type="checkbox"/>	Riparazione	<input checked="" type="checkbox"/>	optional
T612S Blocco di serraggio					
 <p>T612S</p>	<p>Descrizione / esempio di impiego Attrezzo per bloccare componenti (fodero, gambale forcella)</p> <p>Dati tecnici Diametro: 40 mm Diametro: 54 mm utilizzato nel modello 85 SX Freeride Supermoto E-Ride 790 Adventure S 890 Adventure 1050 Adventure 1090 Adventure 2018 1090 Adventure S 1190 Adventure 2014 1190 Adventure 2015 Travel Small Naked Small Naked Mid Sport Bike</p>				
	Tagliandi	<input type="checkbox"/>	Riparazione	<input checked="" type="checkbox"/>	optional
T724S Utensile di montaggio					
 <p>T724S</p>	<p>Descrizione / esempio di impiego Attrezzo per tenere fermi i componenti durante il riassettaggio dei gambali della forcella</p> <p>Dati tecnici Diametro: 35 mm utilizzato nel modello 50 SX 50 SX Mini 50 SXS 50 SXS Mini 65 SX Mini MX Electro</p>				
	Tagliandi	<input type="checkbox"/>	Riparazione	<input checked="" type="checkbox"/>	optional

T725S Blocco di serraggio					
 <p>2x </p> <p>T725S</p>	Descrizione / esempio di impiego Attrezzo per bloccare i componenti (coperchio a vite) Dati tecnici Diametro: 35 mm utilizzato nel modello 1290 Super Duke R / RR 2021				
	Tagliandi	<input type="checkbox"/>	Riparazione	<input checked="" type="checkbox"/>	optional
T726 Manicotto protettivo					
 <p></p> <p>T726</p>	Descrizione / esempio di impiego Attrezzo per proteggere i componenti (stelo) Dati tecnici Diametro: 35 mm utilizzato nel modello 50 SX 50 SX Mini 50 SXS 50 SXS Mini 65 SX Mini MX Electro				
	Tagliandi	<input type="checkbox"/>	Riparazione	<input checked="" type="checkbox"/>	optional
T727S Adattatore					
 <p></p> <p>T727S</p>	Descrizione / esempio di impiego Attrezzo per svitare e serrare i componenti (supporto boccola di scorrimento) Dati tecnici A testa esagonale: 32 mm Diametro foro: 14 mm Diametro perni: 5 mm utilizzato nel modello 50 SX 50 SX Mini 50 SXS 50 SXS Mini 65 SX Mini MX Electro				
	Tagliandi	<input type="checkbox"/>	Riparazione	<input checked="" type="checkbox"/>	optional
T729 Adattatore					
 <p></p> <p>T729</p>	Descrizione / esempio di impiego Attrezzo per svitare e serrare i componenti (supporto boccola di scorrimento) Dati tecnici A testa esagonale: 32 mm Diametro foro: 14 mm Diametro perni: 3,8 mm utilizzato nel modello 125 Duke 2015 125 Duke 2016 200 Duke 2015 200 Duke 2016 200 Duke 2017 200 Duke 2018				
	Tagliandi	<input type="checkbox"/>	Riparazione	<input checked="" type="checkbox"/>	optional

T729 Adattatore		
	200 Duke 2019	
	200 Duke 2020	
	200 DUKE AR 2021	
	200 DUKE 2 AR 2021	
	200 DUKE CO 2021	
	200 DUKE 2 CO 2021	
	200 DUKE B.D. EU 2021	
	200 DUKE B.D. 2 EU 2021	
	200 DUKE B.D. 3 EU 2021	
	200 Duke 4 EU 2021	
	250 Duke 2015	
	250 Duke 2016	
	250 Duke 2019	
	250 Duke 2020	
	250 Duke 2021	
	390 Duke 2014	
	390 Duke 2015	
	390 Duke 2016	
	RC 125 2015	
	RC 125 2016	
	RC 125 2017	
	RC 125 2018	
	RC 125 2019	
	RC 125 2020	
	RC 200 2015	
	RC 200 2016	
	RC 200 2017	
	RC 200 2018	
	RC 200 2019	
	RC 200 2020	
	RC 200 2021	
	RC 250	
	RC 390 2015	
	RC 390 2016	
	RC 390 2017	
	RC 390 2018	
	RC 390 2020	
	RC 390 2021	
	Tagliandi <input type="checkbox"/>	Riparazione <input checked="" type="checkbox"/>
		optional <input type="checkbox"/>

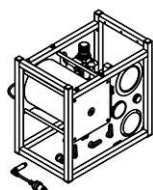
21.1 Panoramica



Pompa per il vuoto (T1240S) (📖 Pag. 251)

Tenditore a molla (T14050S) (📖 Pag. 252)

T1240S Pompa per il vuoto



T1240S

Descrizione / esempio di impiego

Attrezzo per sfiatare e riempire gli ammortizzatori

utilizzato nel modello

50 SX 2017

50 SX 2018

50 SX 2019

50 SX 2020

50 SX 2021

50 SX 2022

50 SX Mini 2017

50 SX Mini 2018

50 SX Mini 2019

50 SX Mini 2020

50 SX Mini 2021

50 SX Mini 2022

65 SX

85 SX

Mini MX Electro

MX

Enduro E1

Enduro E2

Enduro E3

Freeride

Cross Country

Supermoto

790 Adventure R

790 Adventure R Rally

890 Adventure R / Rally

1090 Adventure R

1190 Adventure R

1290 Super Adventure R

Dual Sport Enduro

690 Duke R

890 Duke R

Naked Big

RC 390 R EU 2018

RC 390 R US 2018

RC 390 R EU 2019

RC 390 R US 2019

Super Bike Big

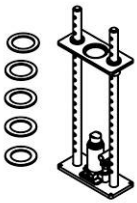
i relativi utensili / articoli sono

T1245S


Tagliandi

Riparazione

optional

T14050S Tenditore a molla		
 <p>T14050S</p>	<p>Descrizione / esempio di impiego</p> <p>Attrezzo per montare e smontare la molla</p>	
	<p>utilizzato nel modello</p> <p>65 SX</p> <p>Freeride Dual Sport 2 stroke</p> <p>Freeride 350</p> <p>Freeride E-SX</p> <p>Freeride E-XC 2015</p> <p>Freeride E-XC 2016</p> <p>Freeride E-XC 2017</p> <p>Freeride E-XC EU 2018</p> <p>690 SMC R 2019</p> <p>690 SMC R 2020</p> <p>690 SMC R 2021</p> <p>Supermoto E-Ride</p> <p>Travel Enduro</p> <p>690 Enduro R 2019</p> <p>690 Enduro R 2020</p> <p>690 Enduro R 2021</p> <p>Naked Small</p> <p>Naked Mid</p> <p>1290 Super Duke R 2020</p> <p>1290 Super Duke R / RR 2021</p> <p>RC 125</p> <p>RC 200</p> <p>RC 250</p> <p>RC 390 2014</p> <p>RC 390 2015</p> <p>RC 390 2016</p> <p>RC 390 2017</p> <p>RC 390 2018</p> <p>RC 390 EU 2019</p> <p>RC 390 AU 2019</p> <p>RC 390 JP 2019</p> <p>RC 390 US 2019</p> <p>RC 390 AR 2019</p> <p>RC 390 CN 2019</p> <p>RC 390 MY 2019</p> <p>RC 390 PH 2019</p> <p>RC 390 TH 2019</p> <p>RC 390 2020</p> <p>RC 390 2021</p> <p>Touring</p>	
Tagliandi	<input type="checkbox"/>	Riparazione
	<input checked="" type="checkbox"/>	optional
	<input type="checkbox"/>	

21.2 Panoramica parete degli attrezzi



Chiave a nasello (T106S) (Pag. 253)
Calibro di profondità (T107S) (Pag. 257)
Bussola di montaggio (T1201) (Pag. 258)
Blocco di serraggio (T1202S) (Pag. 258)
Bussola di montaggio (T1204) (Pag. 258)
Punzone del calibratore (T1205) (Pag. 259)
Pressore (T1206) (Pag. 259)
Pressore (T1207S) (Pag. 260)
Bussola di centraggio (T1214) (Pag. 261)
Bussola di montaggio (T1215) (Pag. 262)
Chiave svita tappo (T1218) (Pag. 264)
Adattatore di riempimento (T12128) (Pag. 265)
Adattatore di riempimento (T1245S) (Pag. 265)
Chiave svita tappo (T125S) (Pag. 265)
Pressore (T129) (Pag. 266)
Adattatore di riempimento (T1296) (Pag. 266)
Adattatore (T1299S) (Pag. 268)
Bussola di montaggio (T1309) (Pag. 268)
Adattatore (T1318S) (Pag. 269)
Boccola di serraggio (T1323) (Pag. 269)
Utensile di montaggio (T145S) (Pag. 269)
Utensile di montaggio (T146) (Pag. 269)
Boccola di serraggio (T147) (Pag. 269)
Pressore (T1504) (Pag. 270)
Boccola di serraggio (T15067) (Pag. 270)
Bussola di montaggio (T15077) (Pag. 270)
Boccola di serraggio (T15080) (Pag. 270)
Utensile di montaggio (T150S) (Pag. 271)
Bussola di montaggio (T1515) (Pag. 271)
Chiave a nasello (T1533) (Pag. 273)
Bussola di montaggio (T1554) (Pag. 273)
Adattatore di riempimento (T1565) (Pag. 275)
Chiave a nasello (T157S) (Pag. 278)
Adattatore (T16015S) (Pag. 278)
Adattatore (T17002S) (Pag. 278)
Attrezzo per il riempimento (T170S1) (Pag. 279)
Utensile di montaggio (T175) (Pag. 279)
Chiave a nasello (T304) (Pag. 279)
Bussola di montaggio (T313) (Pag. 280)
Blocco di serraggio (T506) (Pag. 280)

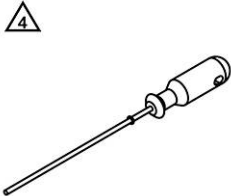
T106S Chiave a nasello	
<p>T106S</p>	<p>Descrizione / esempio di impiego Attrezzo per scaricare e mettere sotto carico la molla (due pezzi)</p> <p>Dati tecnici Diametro: 68 ... 75 mm utilizzato nel modello 50 SX 2014 50 SX 2015 50 SX 2016</p>

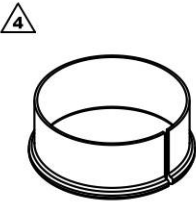
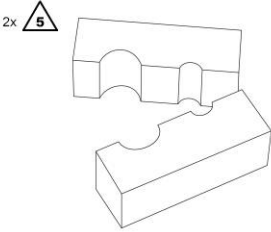
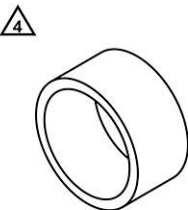
T106S Chiave a nasello	
	50 SX Mini 2014
	50 SX Mini 2015
	50 SX Mini 2016
	50 SXS
	50 SXS Mini
	65 SX
	85 SX 2014
	85 SX 2015
	85 SX 2016
	85 SX 2017
	150 SX 2014
	150 SX 2015
	150 SX 2016
	250 SX 2014
	250 SX 2015
	250 SX 2016
	350 SX-F 2014
	350 SX-F 2015
	350 SX-F 2016
	450 SX-F 2014
	450 SX-F 2015
	450 SX-F 2016
	125 SX 2014
	125 SX 2015
	125 SX 2016
	250 SX-F 2014
	250 SX-F 2015
	250 SX-F 2016
	Enduro E1 2 stroke
	250 EXC-F 2014
	250 EXC-F 2015
	250 EXC-F 2016
	250 EXC-F Six Days 2014
	250 EXC-F Six Days 2015
	250 EXC-F Six Days 2016
	250 EXC-F Factory Edition
	200 EXC
	250 EXC 2014
	250 EXC 2015
	250 EXC 2016
	250 EXC Six Days 2014
	250 EXC Six Days 2015
	250 EXC Six Days 2016
	250 EXC Factory Edition
	350 EXC-F 2014
	350 EXC-F 2015
	350 EXC-F 2016
	350 EXC-F Six Days 2014
	350 EXC-F Six Days 2015
	350 EXC-F Six Days 2016
	350 EXC-F Factory Edition
	450 EXC 2014
	450 EXC 2015

T106S Chiave a nasello	
	450 EXC 2016
	450 EXC Six Days 2014
	450 EXC Six Days 2015
	450 EXC Six Days 2016
	450 EXC Factory Edition
	300 EXC 2014
	300 EXC 2015
	300 EXC 2016
	300 EXC Six Days 2014
	300 EXC Six Days 2015
	300 EXC Six Days 2016
	300 EXC Factory Edition
	500 EXC 2014
	500 EXC 2015
	500 EXC 2016
	500 EXC Six Days 2014
	500 EXC Six Days 2015
	500 EXC Six Days 2016
	Freeride Dual Sport 2 stroke
	Freeride 350
	Freeride E-SX
	Freeride E-XC 2015
	Freeride E-XC 2016
	Freeride E-XC 2017
	Freeride E-XC EU 2018
	150 XC
	250 XC-F 2014
	250 XC-F 2015
	250 XC-F 2016
	250 XCF-W
	200 XC-W
	250 XC-W 2014
	250 XC-W 2015
	250 XC-W 2016
	250 XC 2014
	250 XC 2015
	250 XC 2016
	350 XC-F 2014
	350 XC-F 2015
	350 XC-F 2016
	350 XCF-W 2014
	350 XCF-W 2015
	350 XCF-W 2016
	350 XCF-W Six Days
	450 XC-F 2014
	450 XC-F 2015
	450 XC-F 2016
	450 XC-W
	300 XC 2014
	300 XC 2015
	300 XC 2016
	300 XC-W 2014
	300 XC-W 2015

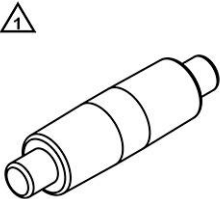
T106S Chiave a nasello	
	300 XC-W 2016
	300 XC-W Six Days 2014
	300 XC-W Six Days 2015
	300 XC-W Six Days 2016
	500 XC-W 2014
	500 XC-W 2015
	500 XC-W 2016
	450 SMR 2014
	690 SMC R 2014
	690 SMC R 2015
	690 SMC R 2016
	Supermoto E-Ride
	790 Adventure S
	890 Adventure
	Travel Small
	690 Enduro R 2014
	690 Enduro R 2015
	690 Enduro R 2016
	690 Enduro R 2018
	Naked Small
	690 Duke
	690 Duke R
	790 Duke
	890 Duke
	1290 Super Duke R 2014
	1290 Super Duke R 2015
	1290 Super Duke R 2016
	1290 Super Duke R 2017
	1290 Super Duke R 2018
	1290 Super Duke R 2019
	1290 Super Duke R Special Edition
	RC 125
	RC 200
	RC 250
	RC 390 2014
	RC 390 2015
	RC 390 2016
	RC 390 2017
	RC 390 EU 2018
	RC 390 AU 2018
	RC 390 JP 2018
	RC 390 US 2018
	RC 390 AR 2018
	RC 390 CN 2018
	RC 390 CO 2018
	RC 390 MY 2018
	RC 390 PH 2018
	RC 390 TH 2018
	RC 390 EU 2019
	RC 390 AU 2019
	RC 390 JP 2019
	RC 390 US 2019
	RC 390 AR 2019

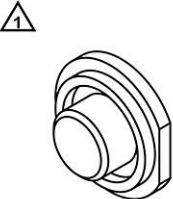
T106S Chiave a nasello			
	RC 390 CN 2019		
	RC 390 MY 2019		
	RC 390 PH 2019		
	RC 390 TH 2019		
	RC 390 2020		
	RC 390 2021		
	Super Bike Big		
	Tagliandi <input checked="" type="checkbox"/>	Riparazione <input type="checkbox"/>	optional <input type="checkbox"/>

T107S Calibro di profondità	
 <p>T107S</p>	<p>Descrizione / esempio di impiego</p> <p>Attrezzo per calcolare le distanze</p> <p>utilizzato nel modello</p> <p>50 SX 2017</p> <p>50 SX 2018</p> <p>50 SX 2019</p> <p>50 SX 2020</p> <p>50 SX 2021</p> <p>50 SX 2022</p> <p>50 SX Mini 2017</p> <p>50 SX Mini 2018</p> <p>50 SX Mini 2019</p> <p>50 SX Mini 2020</p> <p>50 SX Mini 2021</p> <p>50 SX Mini 2022</p> <p>65 SX</p> <p>85 SX</p> <p>Mini MX Electro</p> <p>MX</p> <p>Enduro E1</p> <p>Enduro E2</p> <p>Enduro E3</p> <p>Freeride</p> <p>Cross Country</p> <p>Supermoto</p> <p>790 Adventure R</p> <p>790 Adventure R Rally</p> <p>890 Adventure R / Rally</p> <p>1090 Adventure R</p> <p>1190 Adventure R</p> <p>1290 Super Adventure R</p> <p>Dual Sport Enduro</p> <p>690 Duke 2014</p> <p>690 Duke 2015</p> <p>690 Duke 2016</p> <p>690 Duke 2017</p> <p>690 Duke R</p> <p>890 Duke R</p> <p>Naked Big</p> <p>RC 390 R EU 2018</p> <p>RC 390 R US 2018</p>

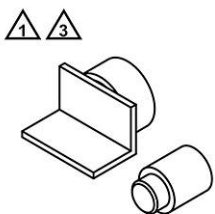
T107S Calibro di profondità			
	RC 390 R EU 2019		
	RC 390 R US 2019		
	Super Bike Big		
	Tagliandi <input type="checkbox"/>	Riparazione <input checked="" type="checkbox"/>	optional <input type="checkbox"/>
T1201 Bussola di montaggio			
 <p>T1201</p>	Descrizione / esempio di impiego Attrezzo per smontare e montare componenti (tubo ammortizzatore)		
	Dati tecnici Diametro: 54 mm utilizzato nel modello 890 Adventure R / Rally		
	Tagliandi <input type="checkbox"/>	Riparazione <input type="checkbox"/>	optional <input checked="" type="checkbox"/>
T1202S Blocco di serraggio			
 <p>T1202S</p>	Descrizione / esempio di impiego Attrezzo per bloccare i componenti (spillo dell'hydrostop)		
	Dati tecnici Diametro: 10 mm Diametro: 18 mm utilizzato nel modello 690 SMC R 2019 690 SMC R 2020 690 SMC R 2021 790 Adventure R 790 Adventure R Rally 890 Adventure R / Rally 690 Enduro R 2019 690 Enduro R 2020 690 Enduro R 2021 1290 Super Duke R 2020 1290 Super Duke R / RR 2021		
	Tagliandi <input type="checkbox"/>	Riparazione <input checked="" type="checkbox"/>	optional <input type="checkbox"/>
T1204 Bussola di montaggio			
 <p>T1204</p>	Descrizione / esempio di impiego Attrezzo per montare ed espellere i componenti (cuffia parapolvere, bussola di guida)		
	Dati tecnici Diametro: 25,5 ... 30,5 mm utilizzato nel modello 50 SX 50 SX Mini 50 SXS 50 SXS Mini 65 SX 2014 65 SX 2015 65 SX 2016 65 SX 2017 65 SX 2018 65 SX 2020 65 SX 2020 65 SX 2021		

T1204 Bussola di montaggio		
	65 SX 2022 85 SX Mini MX Electro MX Enduro E1 Enduro E2 Enduro E3 Freeride Cross Country Supermoto Competition Supermoto E-Ride 790 Adventure R 2020 790 Adventure R Rally 890 Adventure R / Rally 1190 Adventure R 1290 Super Duke R 2014 1290 Super Duke R 2015 1290 Super Duke R 2016 1290 Super Duke R 2020 1290 Super Duke R Special Edition	
	Tagliandi <input type="checkbox"/>	Riparazione <input checked="" type="checkbox"/>

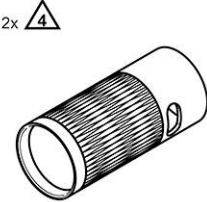
T1205 Punzone del calibratore			
 <p>T1205</p>	Descrizione / esempio di impiego Attrezzo per la calibratura dei componenti (bussola di guida)		
	Dati tecnici Diametro: 18 mm utilizzato nel modello MX Enduro E1 Enduro E2 Enduro E3 Freeride Cross Country Supermoto Competition Supermoto E-Ride 790 Adventure R 2020 790 Adventure R Rally 890 Adventure R / Rally 1290 Super Duke R / RR 2021		
	Tagliandi <input type="checkbox"/>	Riparazione <input checked="" type="checkbox"/>	optional <input type="checkbox"/>

T1206 Pressore		
 <p>T1206</p>	Descrizione / esempio di impiego Attrezzo per pressare i componenti (supporto oscillante)	
	Dati tecnici Diametro: 15 ... 30 mm utilizzato nel modello Mini MX Enduro E1 Enduro E2 Enduro E3	

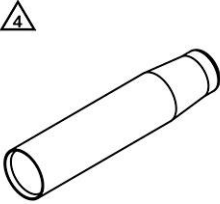
T1206 Pressore			
	Freeride		
	Cross Country		
	Supermoto		
	Travel Mid		
	1090 Adventure R		
	1190 Adventure R		
	1290 Super Adventure S 2021		
	1290 Super Adventure R		
	Dual Sport Enduro		
	690 Duke 2014		
	690 Duke 2015		
	690 Duke 2016		
	690 Duke 2017		
	690 Duke R		
	790 Duke		
	890 Duke		
	890 Duke R		
	Naked Big		
	RC 390 R EU 2018		
	RC 390 R US 2018		
RC 390 R EU 2019			
RC 390 R US 2019			
Super Bike Big			
Tagliandi	<input type="checkbox"/>	Riparazione	<input checked="" type="checkbox"/>
		optional	<input type="checkbox"/>

T1207S Pressore	
 <p>T1207S</p>	<p>Descrizione / esempio di impiego</p> <p>Attrezzo per pressare i componenti (supporto oscillante)</p> <p>utilizzato nel modello</p>
	Mini
	MX
	Enduro E1
	Enduro E2
	Enduro E3
	Freeride
	Cross Country
	Supermoto
	Travel Mid
	Travel Big
	Dual Sport Enduro
	690 Duke 2014
	690 Duke 2015
	690 Duke 2016
	690 Duke 2017
	690 Duke R
	790 Duke
	890 Duke
	890 Duke R
Naked Big	
RC 390 R EU 2018	
RC 390 R US 2018	
RC 390 R EU 2019	

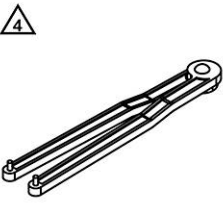
T1207S Pressore			
	RC 390 R US 2019		
	Super Bike Big		
	Touring		
Tagliandi	<input type="checkbox"/>	Riparazione	<input checked="" type="checkbox"/>
		optional	<input type="checkbox"/>

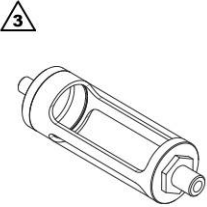
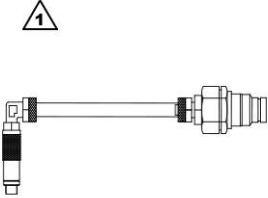
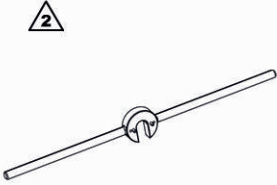
T1214 Bussola di centraggio	
 <p>T1214</p>	<p>Descrizione / esempio di impiego</p> <p>Attrezzo per il centraggio dei componenti (pistone dell'asta)</p> <p>Dati tecnici</p> <p>Diametro: 50 mm</p> <p>utilizzato nel modello</p> <p>Enduro E1 2 stroke</p> <p>250 EXC-F 2014</p> <p>250 EXC-F 2015</p> <p>250 EXC-F 2016</p> <p>250 EXC-F Six Days 2014</p> <p>250 EXC-F Six Days 2015</p> <p>250 EXC-F Six Days 2016</p> <p>250 EXC-F Factory Edition</p> <p>200 EXC</p> <p>250 EXC 2014</p> <p>250 EXC 2015</p> <p>250 EXC 2016</p> <p>250 EXC Six Days 2014</p> <p>250 EXC Six Days 2015</p> <p>250 EXC Six Days 2016</p> <p>250 EXC Factory Edition</p> <p>350 EXC-F 2014</p> <p>350 EXC-F 2015</p> <p>350 EXC-F 2016</p> <p>350 EXC-F Six Days 2014</p> <p>350 EXC-F Six Days 2015</p> <p>350 EXC-F Six Days 2016</p> <p>350 EXC-F Factory Edition</p> <p>450 EXC 2014</p> <p>450 EXC 2015</p> <p>450 EXC 2016</p> <p>450 EXC Six Days 2014</p> <p>450 EXC Six Days 2015</p> <p>450 EXC Six Days 2016</p> <p>450 EXC Factory Edition</p> <p>300 EXC 2014</p> <p>300 EXC 2015</p> <p>300 EXC 2016</p> <p>300 EXC Six Days 2014</p> <p>300 EXC Six Days 2015</p> <p>300 EXC Six Days 2016</p> <p>300 EXC Factory Edition</p> <p>500 EXC 2014</p> <p>500 EXC 2015</p> <p>500 EXC 2016</p> <p>500 EXC Six Days 2014</p> <p>500 EXC Six Days 2015</p>

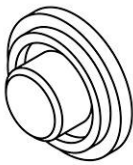
T1214 Bussola di centraggio		
	500 EXC Six Days 2016	
	250 XCF-W	
	200 XC-W	
	250 XC-W 2014	
	250 XC-W 2015	
	250 XC-W 2016	
	350 XCF-W 2014	
	350 XCF-W 2015	
	350 XCF-W 2016	
	350 XCF-W Six Days	
	450 XC-W	
	300 XC-W 2014	
	300 XC-W 2015	
	300 XC-W 2016	
	300 XC-W Six Days 2014	
	300 XC-W Six Days 2015	
	300 XC-W Six Days 2016	
	500 XC-W 2014	
	500 XC-W 2015	
	500 XC-W 2016	
Tagliandi <input type="checkbox"/>		
Riparazione <input checked="" type="checkbox"/>		
optional <input type="checkbox"/>		

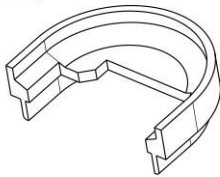
T1215 Bussola di montaggio		
 <p>T1215</p>	Descrizione / esempio di impiego	
	Attrezzo per il montaggio dei componenti (supporto dell'anello di tenuta dell'asta del pistone)	
	Dati tecnici	
	Diametro: 18 mm	
	utilizzato nel modello	
	150 SX 2014	
	150 SX 2015	
	150 SX 2016	
	250 SX 2014	
	250 SX 2015	
	250 SX 2016	
	350 SX-F 2014	
	350 SX-F 2015	
	350 SX-F 2016	
	450 SX-F 2014	
	450 SX-F 2015	
	450 SX-F 2016	
	450 SX-F 2017	
	450 SX-F EU 2018	
	450 SX-F US 2018	
	125 SX 2014	
	125 SX 2015	
	125 SX 2016	
	250 SX-F 2014	
	250 SX-F 2015	
250 SX-F 2016		
Enduro E1 2 stroke		
250 EXC-F 2014		
250 EXC-F 2015		

T1215 Bussola di montaggio	
	250 EXC-F 2016
	250 EXC-F Six Days 2014
	250 EXC-F Six Days 2015
	250 EXC-F Six Days 2016
	250 EXC-F Factory Edition
	200 EXC
	250 EXC 2014
	250 EXC 2015
	250 EXC 2016
	250 EXC Six Days 2014
	250 EXC Six Days 2015
	250 EXC Six Days 2016
	250 EXC Factory Edition
	350 EXC-F 2014
	350 EXC-F 2015
	350 EXC-F 2016
	350 EXC-F Six Days 2014
	350 EXC-F Six Days 2015
	350 EXC-F Six Days 2016
	350 EXC-F Factory Edition
	450 EXC 2014
	450 EXC 2015
	450 EXC 2016
	450 EXC Six Days 2014
	450 EXC Six Days 2015
	450 EXC Six Days 2016
	450 EXC Factory Edition
	300 EXC 2014
	300 EXC 2015
	300 EXC 2016
	300 EXC Six Days 2014
	300 EXC Six Days 2015
	300 EXC Six Days 2016
	300 EXC Factory Edition
	500 EXC 2014
	500 EXC 2015
	500 EXC 2016
	500 EXC Six Days 2014
	500 EXC Six Days 2015
	500 EXC Six Days 2016
	150 XC
	250 XC-F 2014
	250 XC-F 2015
	250 XC-F 2016
	250 XCF-W
	200 XC-W
	250 XC-W 2014
	250 XC-W 2015
	250 XC-W 2016
	250 XC 2014
	250 XC 2015
	250 XC 2016
	350 XC-F 2014

T1215 Bussola di montaggio		
	350 XC-F 2015 350 XC-F 2016 350 XCF-W 2014 350 XCF-W 2015 350 XCF-W 2016 350 XCF-W Six Days 450 XC-F 2014 450 XC-F 2015 450 XC-F 2016 450 XC-F 2017 450 XC-F 2018 450 XC-W 300 XC 2014 300 XC 2015 300 XC 2016 300 XC-W 2014 300 XC-W 2015 300 XC-W 2016 300 XC-W Six Days 2014 300 XC-W Six Days 2015 300 XC-W Six Days 2016 500 XC-W 2014 500 XC-W 2015 500 XC-W 2016 790 Adventure R 2020 790 Adventure R Rally 890 Adventure R / Rally 1090 Adventure 2017 1090 Adventure R 1290 Super Adventure R	
	Tagliandi <input type="checkbox"/>	Riparazione <input checked="" type="checkbox"/>
		optional <input type="checkbox"/>
T1218 Chiave svita tappo		
 <p>T1218</p>	Descrizione / esempio di impiego Attrezzo per rimuovere i componenti (registro di estensione dell'asta del pistone) Dati tecnici regolabile Diametro: 3 mm utilizzato nel modello 50 SX 2017 50 SX 2018 50 SX 2019 50 SX 2020 50 SX 2021 50 SX 2022 50 SX Mini 2017 50 SX Mini 2018 50 SX Mini 2019 50 SX Mini 2020 50 SX Mini 2021 50 SX Mini 2022 65 SX 2017 65 SX 2018	

T1218 Chiave svita tappo			
	65 SX 2019 65 SX 2020 65 SX 2020 65 SX 2021 65 SX 2022 85 SX 2014 85 SX 2015 85 SX 2016 85 SX 2017 Mini MX Electro 1290 Super Duke R / RR 2021		
	Tagliandi <input type="checkbox"/>	Riparazione <input checked="" type="checkbox"/>	optional <input type="checkbox"/>
T12128 Adattatore di riempimento			
 <p>T12128</p>	Descrizione / esempio di impiego Adattatore di sfiato per pompa per il vuoto, per il riempimento e lo sfiato dell'ammortizzatore utilizzato nel modello 1290 Super Adventure R 2021 890 Duke R 1290 Super Duke R 2020 1290 Super Duke R / RR 2021		
	Tagliandi <input type="checkbox"/>	Riparazione <input checked="" type="checkbox"/>	optional <input type="checkbox"/>
T1245S Adattatore di riempimento			
 <p>T1245S</p>	Descrizione / esempio di impiego Adattatore per la pompa per vuoto, per il riempimento e lo spurgo dell'ammortizzatore da utilizzare con T1240S utilizzato nel modello 450 SMR 2021 450 SMR 2022 1290 Super Adventure R 2021 890 Duke R 2021 1290 Super Duke R / RR 2021		
	Tagliandi <input type="checkbox"/>	Riparazione <input checked="" type="checkbox"/>	optional <input type="checkbox"/>
T125S Chiave svita tappo			
 <p>T125S</p>	Descrizione / esempio di impiego Attrezzo per smontare e montare i componenti (supporto dell'anello di tenuta o cono finale) Dati tecnici Diametro perni: 6 mm utilizzato nel modello 890 Adventure R / Rally 1290 Super Duke R / RR 2021		
	Tagliandi <input type="checkbox"/>	Riparazione <input checked="" type="checkbox"/>	optional <input type="checkbox"/>


T129 Pressore			
 <p>T129</p>	<p>Descrizione / esempio di impiego</p> <p>Attrezzo per pressare i componenti (supporto oscillante)</p> <p>Dati tecnici</p> <p>Diametro: 15 ... 30 mm</p> <p>utilizzato nel modello</p>		
	<p>50 SX 2014</p> <p>50 SX 2015</p> <p>50 SX 2016</p> <p>50 SX 2017</p> <p>50 SX 2018</p> <p>50 SX 2019</p> <p>50 SX 2020</p> <p>50 SX Mini 2014</p> <p>50 SX Mini 2015</p> <p>50 SX Mini 2016</p> <p>50 SX Mini 2017</p> <p>50 SX Mini 2018</p> <p>50 SX Mini 2019</p> <p>50 SX Mini 2020</p> <p>50 SXS</p> <p>50 SXS Mini</p> <p>690 SMC R 2014</p> <p>690 SMC R 2015</p> <p>690 SMC R 2016</p> <p>690 SMC R 2017</p> <p>690 Enduro R 2014</p> <p>690 Enduro R 2015</p> <p>690 Enduro R 2016</p> <p>690 Enduro R 2017</p> <p>690 Enduro R 2018</p> <p>690 Duke 2014</p> <p>690 Duke 2015</p> <p>690 Duke 2016</p> <p>690 Duke 2017</p> <p>690 Duke R</p> <p>Super Bike Big</p>		
	Tagliandi	<input type="checkbox"/>	Riparazione
			<input checked="" type="checkbox"/>
			optional
			<input type="checkbox"/>

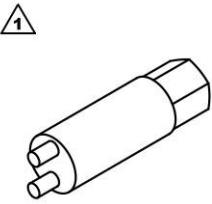

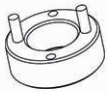
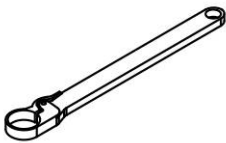

T1296 Adattatore di riempimento			
 <p>T1296</p>	<p>Descrizione / esempio di impiego</p> <p>Adattatore per attrezzo di riempimento, per riempire gli ammortizzatori con azoto</p> <p>da utilizzare con</p> <p>T170S1</p> <p>utilizzato nel modello</p>		
	<p>50 SX 2017</p> <p>50 SX 2018</p> <p>50 SX 2019</p> <p>50 SX 2020</p> <p>50 SX 2021</p> <p>50 SX 2022</p> <p>50 SX Mini 2017</p> <p>50 SX Mini 2018</p> <p>50 SX Mini 2019</p>		

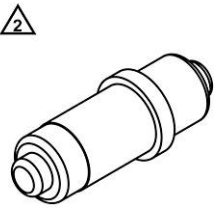



T1296 Adattatore di riempimento	
	50 SX Mini 2020
	50 SX Mini 2021
	50 SX Mini 2022
	Mini MX Electro
	150 SX 2017
	150 SX 2018
	150 SX 2019
	150 SX 2020
	150 SX 2021
	150 SX 2022
	250 SX 2017
	250 SX 2018
	250 SX 2019
	250 SX 2020
	250 SX 2021
	250 SX 2022
	350 SX-F 2017
	350 SX-F 2018
	350 SX-F 2019
	350 SX-F 2020
	350 SX-F 2021
	350 SX-F 2022
	450 SX-F 2017
	450 SX-F 2018
	450 SX-F 2019
	450 SX-F 2020
	450 SX-F 2021
	450 SX-F 2022
	125 SX 2017
	125 SX 2018
	125 SX 2019
	125 SX 2020
	125 SX 2021
	125 SX 2022
	250 SX-F 2017
	250 SX-F 2018
	250 SX-F 2019
	250 SX-F 2020
	250 SX-F 2021
	250 SX-F 2022
	250 EXC-F 2014
	250 EXC-F 2015
	250 EXC-F 2016
	250 EXC-F Six Days 2014
	250 EXC-F Six Days 2015
	250 EXC-F Six Days 2016
	250 EXC-F Factory Edition
	125 XC
	250 XC-F 2017
	250 XC-F 2018
	250 XC-F 2019
	250 XC-F 2020
	250 XC-F 2021

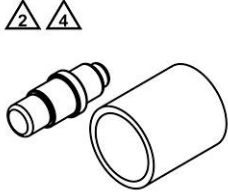
T1296 Adattatore di riempimento				
	250 XC-F 2022			
	250 XCF-W			
	250 XC 2017			
	250 XC 2018			
	250 XC 2019			
	250 XC 2020			
	250 XC 2021			
	250 XC 2022			
	350 XC-F 2017			
	350 XC-F 2018			
	350 XC-F 2019			
	350 XC-F 2020			
	350 XC-F 2021			
	350 XC-F 2022			
	450 XC-F 2017			
	450 XC-F 2018			
	450 XC-F 2019			
	450 XC-F 2020			
	450 XC-F 2021			
	450 XC-F 2022			
	300 XC 2017			
	300 XC 2018			
	300 XC 2019			
	300 XC 2020			
	300 XC 2021			
	300 XC 2022			
	450 SMR 2021			
	450 SMR 2022			
	Tagliandi	<input type="checkbox"/>	Riparazione	<input checked="" type="checkbox"/>
			optional	<input type="checkbox"/>

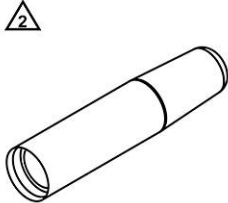
T1299S Adattatore			
 <p>T1299S</p>	<p>Descrizione / esempio di impiego</p> <p>Attrezzo per smontare e montare componenti (sede della valvola)</p> <p>Dati tecnici</p> <p>Esagono: 19 mm</p> <p>Diametro: 16 mm</p> <p>Diametro perni: 3,5 mm</p> <p>utilizzato nel modello</p> <p>890 Adventure R / Rally</p>		
	Tagliandi	<input type="checkbox"/>	Riparazione
		optional	<input checked="" type="checkbox"/>

T1309 Bussola di montaggio			
 <p>T1309</p>	<p>Descrizione / esempio di impiego</p> <p>Attrezzo per montare componenti (pistone separatore)</p> <p>Dati tecnici</p> <p>Diametro: 51,95 mm</p> <p>utilizzato nel modello</p> <p>890 Adventure R / Rally</p>		
	Tagliandi	<input type="checkbox"/>	Riparazione
		optional	<input checked="" type="checkbox"/>

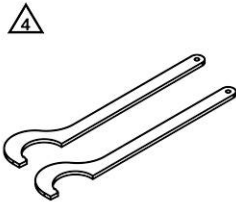
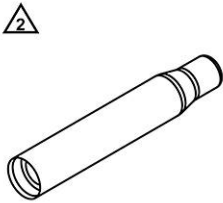
T1318S Adattatore					
 <p>T1318S</p>	Descrizione / esempio di impiego Attrezzo per smontare e montare componenti (registro di estensione) Dati tecnici Esagono: 10 mm Diametro: 8,8 ... 11,9 mm Diametro perni: 3 mm utilizzato nel modello 890 Adventure R / Rally				
	Tagliandi	<input type="checkbox"/>	Riparazione	<input type="checkbox"/>	optional
T1323 Boccola di serraggio					
 <p>T1323</p>	Descrizione / esempio di impiego Attrezzo per estrarre e inserire i componenti (pistone del preload adjuster) utilizzato nel modello 1290 Super Duke R / RR 2021				
	Tagliandi	<input type="checkbox"/>	Riparazione	<input type="checkbox"/>	optional
T145S Utensile di montaggio					
 <p>T145S</p>	Descrizione / esempio di impiego Attrezzo per smontare e montare componenti (serbatoio) utilizzato nel modello 890 Adventure R / Rally 1290 Super Duke R / RR 2021				
	Tagliandi	<input type="checkbox"/>	Riparazione	<input type="checkbox"/>	optional
T146 Utensile di montaggio					
 <p>T146</p>	Descrizione / esempio di impiego Attrezzo per montare e rimuovere i componenti (tubo ammortizzatore) utilizzato nel modello 890 Adventure R / Rally 1290 Super Duke R 2020 1290 Super Duke R / RR 2021				
	Tagliandi	<input type="checkbox"/>	Riparazione	<input checked="" type="checkbox"/>	optional
i relativi utensili / articoli sono T15067					
T147 Boccola di serraggio					
 <p>T147</p>	Descrizione / esempio di impiego Attrezzo per estrarre e inserire i componenti (pistone del preload adjuster) utilizzato nel modello 1290 Super Duke R 2020 1290 Super Duke R / RR 2021				
	Tagliandi	<input type="checkbox"/>	Riparazione	<input checked="" type="checkbox"/>	optional

T1504 Pressore			
 <p>T1504</p>	Descrizione / esempio di impiego Attrezzo per il posizionamento dei componenti (bussola di guida nel supporto dell'anello di tenuta)		
	Dati tecnici Diametro: 18 mm utilizzato nel modello MX Enduro E1 Enduro E2 Enduro E3 Freeride Cross Country Supermoto Competition Supermoto E-Ride 790 Adventure R 2020 790 Adventure R Rally 890 Adventure R / Rally 1290 Super Duke R / RR 2021		
	Tagliandi <input type="checkbox"/>	Riparazione <input checked="" type="checkbox"/>	optional <input type="checkbox"/>
T15067 Boccola di serraggio			
 <p>T15067</p>	Descrizione / esempio di impiego Attrezzo per montare e rimuovere i componenti (tubo ammortizzatore)		
	da utilizzare con T146 T175 utilizzato nel modello 1290 Super Duke R / RR 2021		
	Tagliandi <input type="checkbox"/>	Riparazione <input type="checkbox"/>	optional <input checked="" type="checkbox"/>
T15077 Bussola di montaggio			
 <p>T15077</p>	Descrizione / esempio di impiego Attrezzo per smontare e montare componenti (vaso di espansione ammortizzatore)		
	Dati tecnici Diametro: 58 mm utilizzato nel modello 890 Adventure R / Rally		
	Tagliandi <input type="checkbox"/>	Riparazione <input type="checkbox"/>	optional <input checked="" type="checkbox"/>
T15080 Boccola di serraggio			
 <p>T15080</p>	Descrizione / esempio di impiego Attrezzo per montare e rimuovere i componenti (tubo ammortizzatore)		
	utilizzato nel modello 890 Adventure R / Rally		
	Tagliandi <input type="checkbox"/>	Riparazione <input type="checkbox"/>	optional <input checked="" type="checkbox"/>

T150S Utensile di montaggio		
 <p>T150S</p>	<p>Descrizione / esempio di impiego</p> <p>Attrezzo per pressare i componenti (bussola di guida nel supporto dell'anello di tenuta)</p> <p>utilizzato nel modello</p> <p>85 SX 2020 85 SX 2021 85 SX 2022 MX Enduro E1 Enduro E2 Enduro E3 Freeride Cross Country Supermoto Competition Supermoto E-Ride 790 Adventure R 2020 790 Adventure R Rally 890 Adventure R / Rally</p>	
	Tagliandi <input type="checkbox"/>	Riparazione <input checked="" type="checkbox"/> optional <input type="checkbox"/>


T1515 Bussola di montaggio		
 <p>T1515</p>	<p>Descrizione / esempio di impiego</p> <p>Attrezzo per il montaggio dei componenti (supporto dell'anello di tenuta sull'asta)</p> <p>Dati tecnici</p> <p>Diametro: 18 mm</p> <p>utilizzato nel modello</p> <p>85 SX 2014 85 SX 2015 85 SX 2016 85 SX 2017 150 SX 2017 150 SX 2018 150 SX 2019 150 SX 2020 150 SX 2021 150 SX 2022 250 SX 2017 250 SX 2018 250 SX 2019 250 SX 2020 250 SX 2021 250 SX 2022 350 SX-F 2017 350 SX-F 2018 350 SX-F 2019 350 SX-F 2020 350 SX-F 2021 350 SX-F 2022 450 SX-F 2017 450 SX-F 2018 450 SX-F 2019 450 SX-F 2020</p>	

T1515 Bussola di montaggio	
	450 SX-F 2021
	450 SX-F 2022
	125 SX 2017
	125 SX 2018
	125 SX 2019
	125 SX 2020
	125 SX 2021
	125 SX 2022
	250 SX-F 2017
	250 SX-F 2018
	250 SX-F 2019
	250 SX-F 2020
	250 SX-F 2021
	250 SX-F 2022
	125 XC
	250 XC-F 2017
	250 XC-F 2018
	250 XC-F 2019
	250 XC-F 2020
	250 XC-F 2021
	250 XC-F 2022
	250 XC 2017
	250 XC 2018
	250 XC 2019
	250 XC 2020
	250 XC 2021
	250 XC 2022
	350 XC-F 2017
	350 XC-F 2018
	350 XC-F 2019
	350 XC-F 2020
	350 XC-F 2021
	350 XC-F 2022
	450 XC-F 2017
	450 XC-F 2018
	450 XC-F 2019
	450 XC-F 2020
	450 XC-F 2021
	450 XC-F 2022
	300 XC 2017
	300 XC 2018
	300 XC 2019
	300 XC 2020
	300 XC 2021
	300 XC 2022
	450 SMR 2021
	450 SMR 2022
	Supermoto / Dual Sport
	Dual Sport Enduro
	690 Duke 2014
	690 Duke 2015
	690 Duke 2016

T1515 Bussola di montaggio			
	690 Duke 2017 690 Duke R 890 Duke R		
	Tagliandi <input type="checkbox"/>	Riparazione <input checked="" type="checkbox"/>	optional <input type="checkbox"/>
T1533 Chiave a nasello			
 <p>T1533</p>	Descrizione / esempio di impiego Attrezzo per scaricare e mettere sotto carico la molla (2 pezzi) Dati tecnici Diametro: 59 mm utilizzato nel modello 50 SX 50 SX Mini 50 SXS 50 SXS Mini 65 SX Mini MX Electro		
	Tagliandi <input checked="" type="checkbox"/>	Riparazione <input type="checkbox"/>	optional <input type="checkbox"/>
T1554 Bussola di montaggio			
 <p>T1554</p>	Descrizione / esempio di impiego Attrezzo per il montaggio dei componenti (supporto dell'anello di tenuta sull'asta) Dati tecnici Diametro: 18 mm utilizzato nel modello 85 SX 2018 85 SX 2019 85 SX 2020 85 SX 2021 85 SX 2022 250 EXC-F 2017 250 EXC-F 2018 250 EXC-F 2019 250 EXC-F 2020 250 EXC-F 2021 250 EXC-F 2022 250 EXC-F Six Days 2017 250 EXC-F Six Days 2018 250 EXC-F Six Days 2019 250 EXC-F Six Days 2020 250 EXC-F Six Days 2021 250 EXC-F Six Days 2022 150 EXC 250 EXC 2017 250 EXC 2018 250 EXC 2019 250 EXC 2020 250 EXC 2021 250 EXC 2022 250 EXC Six Days 2017 250 EXC Six Days 2018 250 EXC Six Days 2019 250 EXC Six Days 2020		

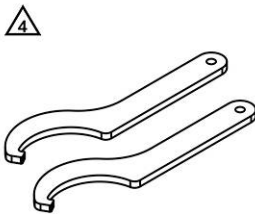

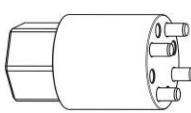
T1554 Bussola di montaggio	
	250 EXC Six Days 2021
	250 EXC Six Days 2022
	350 EXC-F 2017
	350 EXC-F 2018
	350 EXC-F 2019
	350 EXC-F 2020
	350 EXC-F 2021
	350 EXC-F 2022
	350 EXC-F Six Days 2017
	350 EXC-F Six Days 2018
	350 EXC-F Six Days 2019
	350 EXC-F Six Days 2020
	350 EXC-F Six Days 2021
	350 EXC-F Six Days 2022
	450 EXC 2017
	450 EXC 2018
	450 EXC 2019
	450 EXC 2020
	450 EXC 2021
	450 EXC 2022
	450 EXC Six Days 2017
	450 EXC Six Days 2018
	450 EXC Six Days 2019
	450 EXC Six Days 2020
	450 EXC Six Days 2021
	450 EXC Six Days 2022
	300 EXC 2017
	300 EXC 2018
	300 EXC 2019
	300 EXC 2020
	300 EXC 2020
	300 EXC 2021
	300 EXC 2022
	300 EXC Six Days 2017
	300 EXC Six Days 2018
	300 EXC Six Days 2019
	300 EXC Six Days 2020
	300 EXC Six Days 2021
	300 EXC Six Days 2022
	500 EXC 2017
	500 EXC 2018
	500 EXC 2019
	500 EXC 2020
	500 EXC 2021
	500 EXC 2022
	500 EXC Six Days 2017
	500 EXC Six Days 2018
	500 EXC Six Days 2019
	500 EXC Six Days 2020
	500 EXC Six Days 2021
	500 EXC Six Days 2022
	Freeride
	125 XC-W

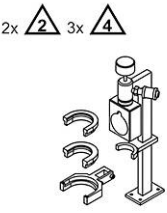
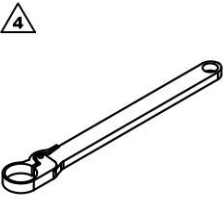
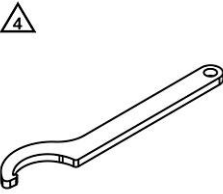
T1554 Bussola di montaggio		
	150 XC-W 250 XC-W 2017 250 XC-W 2018 250 XC-W 2019 250 XC-W 2020 250 XC-W 2021 250 XC-W 2022 350 XCF-W 2020 350 XCF-W 2021 350 XCF-W 2022 300 XC-W 2017 300 XC-W 2018 300 XC-W 2019 300 XC-W 2020 300 XC-W 2021 300 XC-W 2022 300 XC-W Six Days 2017 300 XC-W Six Days 2018 300 XC-W Six Days 2019 300 XC-W Six Days 2020 500 XC-W 2020 500 XCF-W 2021 500 XCF-W 2022 Supermoto E-Ride 790 Adventure R 790 Adventure R Rally 890 Adventure R / Rally 1190 Adventure R 1290 Super Duke R 2014 1290 Super Duke R 2015 1290 Super Duke R 2016 1290 Super Duke R 2017 1290 Super Duke R 2018 1290 Super Duke R 2019 1290 Super Duke R Special Edition RC 390 R EU 2018 RC 390 R US 2018 RC 390 R EU 2019 RC 390 R US 2019	
	Tagliandi <input type="checkbox"/>	Riparazione <input checked="" type="checkbox"/>
		optional <input type="checkbox"/>

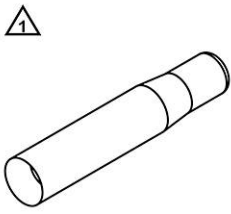
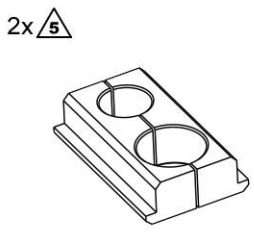
T1565 Adattatore di riempimento	
 <p>T1565</p>	<p>Descrizione / esempio di impiego</p> <p>Adattatore per attrezzo di riempimento, per riempire gli ammortizzatori con azoto da utilizzare con T170S1</p> <p>utilizzato nel modello</p> <p>85 SX 2018 85 SX 2019 85 SX 2020 85 SX 2021 85 SX 2022 250 EXC-F 2017</p>





T1565 Adattatore di riempimento	
	250 EXC-F 2018
	250 EXC-F 2019
	250 EXC-F 2020
	250 EXC-F 2021
	250 EXC-F 2022
	250 EXC-F Six Days 2017
	250 EXC-F Six Days 2018
	250 EXC-F Six Days 2019
	250 EXC-F Six Days 2020
	250 EXC-F Six Days 2021
	250 EXC-F Six Days 2022
	150 EXC
	250 EXC 2017
	250 EXC 2018
	250 EXC 2019
	250 EXC 2020
	250 EXC 2021
	250 EXC 2022
	250 EXC Six Days 2017
	250 EXC Six Days 2018
	250 EXC Six Days 2019
	250 EXC Six Days 2020
	250 EXC Six Days 2021
	250 EXC Six Days 2022
	350 EXC-F 2017
	350 EXC-F 2018
	350 EXC-F 2019
	350 EXC-F 2020
	350 EXC-F 2021
	350 EXC-F 2022
	350 EXC-F Six Days 2017
	350 EXC-F Six Days 2018
	350 EXC-F Six Days 2019
	350 EXC-F Six Days 2020
	350 EXC-F Six Days 2021
	350 EXC-F Six Days 2022
	450 EXC 2017
	450 EXC 2018
	450 EXC 2019
	450 EXC 2020
	450 EXC 2021
	450 EXC 2022
	450 EXC-F Six Days US 2017
	450 EXC Six Days 2018
	450 EXC Six Days 2019
	450 EXC Six Days 2020
	450 EXC Six Days 2021
	450 EXC Six Days 2022
	300 EXC 2017
	300 EXC 2018
	300 EXC 2019
	300 EXC 2020
	300 EXC 2020






T1565 Adattatore di riempimento	
	300 EXC 2021
	300 EXC 2022
	300 EXC Six Days 2017
	300 EXC Six Days 2018
	300 EXC Six Days 2019
	300 EXC Six Days 2020
	300 EXC Six Days 2021
	300 EXC Six Days 2022
	500 EXC 2017
	500 EXC 2018
	500 EXC 2019
	500 EXC 2020
	500 EXC 2021
	500 EXC 2022
	500 EXC Six Days 2017
	500 EXC Six Days 2018
	500 EXC Six Days 2019
	500 EXC Six Days 2020
	500 EXC Six Days 2021
	500 EXC Six Days 2022
	Freeride 250 F
	Freeride E-XC NG EU 2018
	Freeride E-XC 2019
	Freeride E-XC 2020
	Freeride E-XC 2021
	Freeride E-XC 2022
	125 XC-W
	150 XC-W
	250 XC-W 2017
	250 XC-W 2018
	250 XC-W 2019
	250 XC-W 2020
	250 XC-W 2021
	250 XC-W 2022
	350 XCF-W 2020
	350 XCF-W 2021
	350 XCF-W 2022
	300 XC-W 2017
	300 XC-W 2018
	300 XC-W 2019
	300 XC-W 2020
	300 XC-W 2021
	300 XC-W 2022
	300 XC-W Six Days 2017
	300 XC-W Six Days 2018
	300 XC-W Six Days 2019
	300 XC-W Six Days 2020
	500 XC-W 2020
	500 XCF-W 2021
	500 XCF-W 2022
	790 Adventure R
	790 Adventure R Rally






T1565 Adattatore di riempimento			
		890 Adventure R / Rally 1290 Super Duke R 2020 1290 Super Duke R / RR 2021	
		Tagliandi <input type="checkbox"/>	Riparazione <input checked="" type="checkbox"/> optional <input type="checkbox"/>
T157S Chiave a nasello			
 <p>T157S</p>	Descrizione / esempio di impiego Attrezzo per scaricare e mettere sotto carico la molla (2 pezzi)		
	Dati tecnici Diametro: 70 mm utilizzato nel modello 690 Duke 2014 690 Duke 2015 690 Duke 2016 690 Duke 2017 690 Duke R		
		Tagliandi <input checked="" type="checkbox"/>	Riparazione <input type="checkbox"/> optional <input type="checkbox"/>
T16015S Adattatore			
 <p>T16015S</p>	Descrizione / esempio di impiego Attrezzo per allentare e serrare i componenti (disco d'innesto del registro di compressione)		
	Dati tecnici A testa esagonale: 15 mm Diametro perni: 3 mm utilizzato nel modello 890 Adventure R / Rally		
		Tagliandi <input type="checkbox"/>	Riparazione <input checked="" type="checkbox"/> optional <input type="checkbox"/>
T17002S Adattatore			
 <p>T17002S</p>	Descrizione / esempio di impiego Attrezzo per svitare e serrare i componenti (regolatore dell'estensione)		
	Dati tecnici A testa esagonale: 22 mm Diametro perni: 3 mm utilizzato nel modello 790 Adventure R 2020 790 Adventure R Rally 890 Adventure R / Rally 1290 Super Duke R 2020 1290 Super Duke R / RR 2021 RC 390 R EU 2018 RC 390 R US 2018 RC 390 R EU 2019 RC 390 R US 2019		
		Tagliandi <input type="checkbox"/>	Riparazione <input checked="" type="checkbox"/> optional <input type="checkbox"/>






T170S1 Attrezzo per il riempimento			
 <p>T170S1</p>	Descrizione / esempio di impiego Attrezzo per riempire gli ammortizzatori con azoto		
	utilizzato nel modello Mini MX Enduro E1 Enduro E2 Enduro E3 Freeride Cross Country Supermoto 790 Adventure R 790 Adventure R Rally 890 Adventure R / Rally 1090 Adventure R 1190 Adventure R 1290 Super Adventure R Dual Sport Enduro 690 Duke 2014 690 Duke 2015 690 Duke 2016 690 Duke 2017 690 Duke R 890 Duke R Naked Big RC 390 R EU 2018 RC 390 R US 2018 RC 390 R EU 2019 RC 390 R US 2019 Super Bike Big	i relativi utensili / articoli sono T1296 T1565	
	Tagliandi <input type="checkbox"/>	Riparazione <input checked="" type="checkbox"/>	optional <input type="checkbox"/>
T175 Utensile di montaggio			
 <p>T175</p>	Descrizione / esempio di impiego Attrezzo per montare e rimuovere i componenti (tubo ammortizzatore)		
	utilizzato nel modello 890 Adventure R / Rally	i relativi utensili / articoli sono T15067	
	Tagliandi <input type="checkbox"/>	Riparazione <input type="checkbox"/>	optional <input checked="" type="checkbox"/>
T304 Chiave a nasello			
 <p>T304</p>	Descrizione / esempio di impiego Attrezzo per scaricare e mettere sotto carico la molla		
	Dati tecnici Diametro: 58 ... 62 mm utilizzato nel modello 50 SX 50 SX Mini 50 SXS		






T304 Chiave a nasello			
	50 SXS Mini 65 SX Mini MX Electro		
	Tagliandi <input checked="" type="checkbox"/>	Riparazione <input type="checkbox"/>	optional <input type="checkbox"/>
T313 Bussola di montaggio			
 <p>T313</p>	Descrizione / esempio di impiego Attrezzo per il montaggio dei componenti (supporto dell'anello di tenuta sull'asta) Dati tecnici Diametro: 14 mm utilizzato nel modello 50 SX 50 SX Mini 50 SXS 50 SXS Mini 65 SX Mini MX Electro Super Bike Big		
	Tagliandi <input type="checkbox"/>	Riparazione <input checked="" type="checkbox"/>	optional <input type="checkbox"/>
T506 Blocco di serraggio			
 <p>T506</p>	Descrizione / esempio di impiego Attrezzo per bloccare i componenti Dati tecnici Diametro: 43 mm Diametro: 57 mm utilizzato nel modello 1290 Super Duke R / RR 2021		
	Tagliandi <input type="checkbox"/>	Riparazione <input checked="" type="checkbox"/>	optional <input type="checkbox"/>





1086001 Pannello portautensili			
 <p>1086001</p>	<p>Descrizione / esempio di impiego</p> <p>Pannello forato di colore grigio per appendere l'attrezzo, il numero di pannelli richiesto dipende dalla quantità di attrezzi e dalle condizioni locali (volume della fornitura 1 pezzo)</p> <p>Dati tecnici</p> <p>Inclusi elementi di montaggio a parete: 9 pz</p> <p>Larghezza: 1.050 mm</p> <p>Altezza: 1.000 mm</p>		
	<p>i relativi utensili / articoli sono</p> <p>2286003</p> <p>2286005</p> <p>2286007</p>		
<p>Tagliandi <input checked="" type="checkbox"/></p>		<p>Riparazione <input type="checkbox"/></p>	<p>optional <input type="checkbox"/></p>
1086002 Pannello portautensili			
 <p>1086002</p>	<p>Descrizione / esempio di impiego</p> <p>Pannello forato di colore grigio per appendere l'attrezzo, il numero di pannelli richiesto dipende dalla quantità di attrezzi e dalle condizioni locali (volume della fornitura 1 pezzo)</p> <p>Dati tecnici</p> <p>Inclusi elementi di montaggio a parete: 6 pz</p> <p>Larghezza: 525 mm</p> <p>Altezza: 1.000 mm</p>		
	<p>i relativi utensili / articoli sono</p> <p>2286004</p> <p>2286006</p> <p>2286008</p>		
<p>Tagliandi <input checked="" type="checkbox"/></p>		<p>Riparazione <input type="checkbox"/></p>	<p>optional <input type="checkbox"/></p>
2286003 Barra di intestazione KTM			
 <p>2286003</p>	<p>Descrizione / esempio di impiego</p> <p>Adesivo con il logo KTM da incollare sul pannello portautensili</p> <p>Dati tecnici</p> <p>Larghezza: 1.050 mm</p> <p>Altezza: 98 mm</p>		
	<p>da utilizzare con</p> <p>1086001</p>		
<p>Tagliandi <input checked="" type="checkbox"/></p>		<p>Riparazione <input type="checkbox"/></p>	<p>optional <input type="checkbox"/></p>
2286004 Barra di intestazione KTM			
 <p>2286004</p>	<p>Descrizione / esempio di impiego</p> <p>Adesivo con il logo KTM da incollare sul pannello portautensili</p> <p>Dati tecnici</p> <p>Larghezza: 525 mm</p> <p>Altezza: 98 mm</p>		
	<p>da utilizzare con</p> <p>1086002</p>		
<p>Tagliandi <input checked="" type="checkbox"/></p>		<p>Riparazione <input type="checkbox"/></p>	<p>optional <input type="checkbox"/></p>

2286005 Barra di intestazione GROUP			
 <p>2286005</p>	Descrizione / esempio di impiego Adesivo con il logo Group da incollare sul pannello portautensili Dati tecnici da utilizzare con Larghezza: 1.050 mm 1086001 Altezza: 98 mm		
	Tagliandi <input checked="" type="checkbox"/>	Riparazione <input type="checkbox"/>	optional <input type="checkbox"/>
2286006 Barra di intestazione GROUP			
 <p>2286006</p>	Descrizione / esempio di impiego Adesivo con il logo Group da incollare sul pannello portautensili Dati tecnici da utilizzare con Larghezza: 525 mm 1086002 Altezza: 98 mm		
	Tagliandi <input checked="" type="checkbox"/>	Riparazione <input type="checkbox"/>	optional <input type="checkbox"/>
2286007 Barra di intestazione WP			
 <p>2286007</p>	Descrizione / esempio di impiego Adesivo con il logo WP da incollare sul pannello portautensili Dati tecnici da utilizzare con Larghezza: 1.050 mm 1086001 Altezza: 98 mm		
	Tagliandi <input checked="" type="checkbox"/>	Riparazione <input type="checkbox"/>	optional <input type="checkbox"/>
2286008 Barra di intestazione WP			
 <p>2286008</p>	Descrizione / esempio di impiego Adesivo con il logo WP da incollare sul pannello portautensili Dati tecnici da utilizzare con Larghezza: 525 mm 1086002 Altezza: 98 mm		
	Tagliandi <input checked="" type="checkbox"/>	Riparazione <input type="checkbox"/>	optional <input type="checkbox"/>
4086601 Set di etichette			
 <p>4086601</p>	Descrizione / esempio di impiego Foglio con etichette inclusi magneti, con le immagini di tutti gli attrezzi attuali che vengono consegnati assieme a staffa ed etichetta magnetica; la quantità varia continuamente in seguito all'aggiunta di nuovi attrezzi		
	articoli di ricambio		

4086602 Set di etichette WP	
 <p>4086602</p>	<p>Descrizione / esempio di impiego</p> <p>Foglio con etichette inclusi magneti, con le immagini di tutti gli attrezzi attuali che vengono consegnati assieme a staffa ed etichetta magnetica; la quantità varia continuamente in seguito all'aggiunta di nuovi attrezzi</p>
articoli di ricambio	
3287001 Fermaglio	
 <p>3287001</p>	<p>Descrizione / esempio di impiego</p> <p>Fermaglio per appendere l'attrezzo (1 set = 10 pezzi), incl. viti e dadi</p> <p>Dati tecnici</p> <p>Per attrezzo di diametro: 0 ... 20 mm</p>
articoli di ricambio	
3287002 Fermaglio	
 <p>3287002</p>	<p>Descrizione / esempio di impiego</p> <p>Fermaglio per appendere l'attrezzo (1 set = 10 pezzi), incl. viti e dadi</p> <p>Dati tecnici</p> <p>Per attrezzo di diametro: 15 ... 30 mm</p>
articoli di ricambio	
3287003 Fermaglio	
 <p>3287003</p>	<p>Descrizione / esempio di impiego</p> <p>Fermaglio per appendere l'attrezzo (1 set = 10 pezzi), incl. viti e dadi</p> <p>Dati tecnici</p> <p>Per attrezzo di diametro: 25 ... 40 mm</p>
articoli di ricambio	
3287004 Gancio	
 <p>3287004</p>	<p>Descrizione / esempio di impiego</p> <p>Gancio per appendere l'attrezzo (1 set = 10 pezzi), incl. viti e dadi</p> <p>Dati tecnici</p> <p>Versione per impiego leggero</p> <p>Lunghezza del gancio: 60 mm</p>
articoli di ricambio	

3287005 Gancio	
 3287005	Descrizione / esempio di impiego Gancio per appendere l'attrezzo (1 set = 10 pezzi), incl. viti e dadi Dati tecnici Versione per impiego leggero Lunghezza del gancio: 100 mm
articoli di ricambio	
3287006 Gancio	
 3287006	Descrizione / esempio di impiego Gancio per appendere l'attrezzo (1 set = 5 pezzi), incl. viti e dadi Dati tecnici Versione per impiego gravoso Lunghezza del gancio: 120 mm
articoli di ricambio	
3287007 Gancio	
 3287007	Descrizione / esempio di impiego Gancio per appendere l'attrezzo (1 set = 5 pezzi), incl. viti e dadi Dati tecnici Versione per impiego gravoso Lunghezza del gancio: 200 mm
articoli di ricambio	
3287008 Gancio	
 3287008	Descrizione / esempio di impiego Gancio per appendere l'attrezzo (1 set = 10 pezzi), incl. viti e dadi Dati tecnici Versione diritta per impiego gravoso Lunghezza del gancio: 100 mm
articoli di ricambio	
3287009 Gancio	
 3287009	Descrizione / esempio di impiego Gancio per appendere l'attrezzo (1 set = 5 pezzi), incl. viti e dadi Dati tecnici Versione in gomma Lunghezza del gancio: 100 mm
articoli di ricambio	

3287010 Gancio	
 3287010	<p>Descrizione / esempio di impiego Gancio per appendere l'attrezzo (1 set = 10 pezzi), incl. viti e dadi</p> <p>Dati tecnici Versione a U Lunghezza del gancio: 100 mm</p>
articoli di ricambio	
3287011 Supporto a magnete	
 3287011	<p>Descrizione / esempio di impiego Magnete per sostenere l'attrezzo (1 set = 5 pezzi)</p> <p>Dati tecnici Diametro: 45 mm</p>
articoli di ricambio	
3287012 Scatola in metallo	
 3287012	<p>Descrizione / esempio di impiego Piccolo cestello in griglia metallica per conservare l'attrezzo, incl. viti e dadi</p> <p>Dati tecnici Lunghezza: 160 mm Larghezza: 110 mm Altezza: 50 mm</p>
articoli di ricambio	
3287013 Fermaglio	
 3287013	<p>Descrizione / esempio di impiego Fermaglio per appendere l'attrezzo (1 set = 5 pezzi), incl. viti e dadi</p> <p>Dati tecnici Per attrezzo di diametro: 35 ... 70 mm</p>
articoli di ricambio	
3287014 Gancio	
 3287014	<p>Descrizione / esempio di impiego Gancio per appendere l'attrezzo (1 set = 5 pezzi), incl. viti e dadi</p> <p>Dati tecnici Versione ad angolo Lunghezza del gancio: 100 mm</p>
articoli di ricambio	

3287015 Gancio	
 3287015	Descrizione / esempio di impiego Gancio per appendere l'attrezzo (1 set = 5 pezzi), incl. viti e dadi Dati tecnici Versione ad angolo Lunghezza del gancio: 200 mm
articoli di ricambio	
3287016 Scatola in metallo	
 3287016	Descrizione / esempio di impiego Grande cestello in griglia metallica per conservare l'attrezzo, incl. viti e dadi Dati tecnici Lunghezza: 270 mm Larghezza: 150 mm Altezza: 50 mm
articoli di ricambio	
3287017 Gancio	
 3287017	Descrizione / esempio di impiego Gancio per appendere l'attrezzo (1 set = 10 pezzi), incl. viti e dadi Dati tecnici Versione ad anello Diametro: 35 mm
articoli di ricambio	
3287018 Gancio	
 3287018	Descrizione / esempio di impiego Gancio per appendere l'attrezzo (1 set = 10 pezzi), incl. viti e dadi Dati tecnici Versione a U Lunghezza del gancio: 50 mm
articoli di ricambio	

KTM	
Offroad	
Mini	
Mini MX	
Mini MX 2 stroke	
50 SX	
50 SX 2014	50 SX 2014
50 SX 2015	50 SX 2015
50 SX 2016	50 SX 2016
50 SX 2017	50 SX 2017
50 SX 2018	50 SX 2018
50 SX 2019	50 SX 2019
50 SX 2020	50 SX 2020
50 SX 2021	50 SX 2021 50 SX FACTORY EDITION US 2021
50 SX 2022	50 SX 2022 50 SX FACTORY EDITION US 2022
50 SX Mini	
50 SX Mini 2014	50 SX Mini 2014
50 SX Mini 2015	50 SX Mini 2015
50 SX Mini 2016	50 SX Mini 2016
50 SX Mini 2017	50 SX Mini 2017
50 SX Mini 2018	50 SX Mini 2018
50 SX Mini 2019	50 SX Mini 2019
50 SX Mini 2020	50 SX Mini 2020
50 SX Mini 2021	50 SX MINI 2021
50 SX Mini 2022	50 SX MINI 2022
50 SXS	
50 SXS 2016	50 SXS 2016
50 SXS Mini	
50 SXS Mini 2016	50 SXS Mini 2016
65 SX	
65 SX 2014	65 SX 2014

65 SX 2015

65 SX 2015

65 SX 2016

65 SX 2016

65 SX 2017

65 SX 2017

65 SX 2018

65 SX 2018

65 SX 2019

65 SX 2019

65 SX 2020

65 SX 2020

65 SX 2020

65 SX 2020

65 SX 2021

65 SX 2021

65 SX 2022

65 SX 2022

85 SX**85 SX 2014**

85 SX 17/14 2014

85 SX 19/16 2014

85 SX 2015

85 SX 17/14 2015

85 SX 19/16 2015

85 SX 2016

85 SX 17/14 2016

85 SX 19/16 2016

85 SX 2017

85 SX 17/14 2017

85 SX 19/16 2017

85 SX 2018

85 SX 17/14 2018

85 SX 19/16 2018

85 SX 2019

85 SX 17/14 2019

85 SX 19/16 2019

85 SX 2020

85 SX 17/14 2020

85 SX 19/16 2020

85 SX 2021

85 SX 17/14 2021

85 SX 19/16 2021

85 SX 2022

85 SX 17/14 2022

85 SX 19/16 2022

Mini MX Electro**SX-E****SX-E 5 2020**

SX-E 5 2020

SX-E 5 2021

SX-E 5 2021

SX-E 5 2022

SX-E 5 2022

MX
MX1
MX1 2 stroke
150 SX
150 SX 2014
150 SX EU 2014
150 SX US 2014
150 SX 2015
150 SX EU 2015
150 SX US 2015
150 SX 2016
150 SX EU 2016
150 SX US 2016
150 SX 2017
150 SX EU 2017
150 SX US 2017
150 SX 2018
150 SX EU 2018
150 SX US 2018
150 SX 2019
150 SX EU 2019
150 SX US 2019
150 SX 2020
150 SX EU 2020
150 SX US 2020
150 SX 2021
150 SX 2021
150 SX 2022
150 SX 2022
250 SX
250 SX 2014
250 SX EU 2014
250 SX US 2014
250 SX 2015
250 SX EU 2015
250 SX US 2015
250 SX 2016
250 SX EU 2016
250 SX US 2016
250 SX 2017
250 SX EU 2017
250 SX US 2017
250 SX 2018
250 SX EU 2018
250 SX US 2018
250 SX 2019
250 SX EU 2019
250 SX US 2019
250 SX 2020
250 SX EU 2020
250 SX US 2020
250 SX 2021
250 SX 2021
250 SX 2022

250 SX 2022

MX1 4 stroke**350 SX-F****350 SX-F 2014**

350 SX-F EU 2014

350 SX-F US 2014

350 SX-F 2015

350 SX-F EU 2015

350 SX-F US 2015

350 SX-F 2016

350 SX-F EU 2016

350 SX-F US 2016

350 SX-F 2017

350 SX-F EU 2017

350 SX-F US 2017

350 SX-F 2018

350 SX-F EU 2018

350 SX-F US 2018

350 SX-F 2019

350 SX-F EU 2019

350 SX-F US 2019

350 SX-F 2020

350 SX-F EU 2020

350 SX-F US 2020

350 SX-F 2021

350 SX-F EU 2021

350 SX-F US 2021

350 SX-F 2022

350 SX-F EU 2022

350 SX-F US 2022

450 SX-F**450 SX-F 2014**

450 SX-F EU 2014

450 SX-F US 2014

450 SX-F Factory Edition US 2014

450 SX-F 2015

450 SX-F EU 2015

450 SX-F US 2015

450 SX-F Factory Edition US 2015

450 SX-F 2016

450 SX-F EU 2016

450 SX-F US 2016

450 SX-F Factory Edition US 2016

450 SX-F 2017

450 SX-F EU 2017

450 SX-F US 2017

450 SX-F Factory Edition US 2017

450 SX-F 2018

450 SX-F EU 2018

450 SX-F US 2018

450 SX-F Factory Edition US 2018

450 SX-F 2019

450 SX-F EU 2019

450 SX-F US 2019

450 SX-F FACTORY EDITION US 2019
450 SX-F HERLINGS REPLICA EU 2019

450 SX-F 2020

450 SX-F EU 2020
450 SX-F US 2020
450 SX-F Factory Edition US 2020
450 SX-F CAIROLI EU 2020

450 SX-F 2021

450 SX-F EU 2021
450 SX-F US 2021
450 SX-F FACTORY EDITION US 2021

450 SX-F 2022

450 SX-F EU 2022
450 SX-F US 2022
450 SX-F FACTORY EDITION US 2022

MX2**MX2 2 stroke****125 SX****125 SX 2014**

125 SX EU 2014
125 SX US 2014

125 SX 2015

125 SX EU 2015
125 SX US 2015

125 SX 2016

125 SX EU 2016
125 SX US 2016

125 SX 2017

125 SX EU 2017
125 SX US 2017

125 SX 2018

125 SX EU 2018
125 SX US 2018

125 SX 2019

125 SX EU 2019
125 SX US 2019

125 SX 2020

125 SX EU 2020
125 SX US 2020

125 SX 2021

125 SX 2021

125 SX 2022

125 SX 2022

MX2 4 stroke**250 SX-F****250 SX-F 2014**

250 SX-F EU 2014
250 SX-F US 2014

250 SX-F 2015

250 SX-F EU 2015
250 SX-F US 2015
250 SX-F Factory Edition US 2015

250 SX-F 2016

250 SX-F EU 2016

250 SX-F US 2016
250 SX-F Factory Edition US 2016

250 SX-F 2017

250 SX-F EU 2017
250 SX-F US 2017
250 SX-F Factory Edition US 2017

250 SX-F 2018

250 SX-F EU 2018
250 SX-F US 2018

250 SX-F 2019

250 SX-F EU 2019
250 SX-F US 2019

250 SX-F 2020

250 SX-F EU 2020
250 SX-F PRADO EU 2020
250 SX-F US 2020

250 SX-F 2021

250 SX-F EU 2021
250 SX-F TROY LEE DESIGNS EU 2021
250 SX-F US 2021

250 SX-F 2022

250 SX-F EU 2022
250 SX-F US 2022

Enduro**Enduro E1****Enduro E1 2 stroke****125 EXC****125 EXC 2014**

125 EXC EU 2014

125 EXC 2015

125 EXC EU 2015

125 EXC 2016

125 EXC EU 2016

125 EXC Six Days**125 EXC Six Days 2014**

125 EXC Six Days EU 2014

125 EXC Six Days 2015

125 EXC Six Days EU 2015

125 EXC Six Days 2016

125 EXC Six Days EU 2016

125 EXC Factory Edition**125 EXC Factory Edition 2015**

125 EXC Factory Edition EU 2015

Enduro E1 4 stroke**250 EXC-F****250 EXC-F 2014**

250 EXC-F EU 2014
250 EXC-F AU 2014

250 EXC-F 2015

250 EXC-F EU 2015
250 EXC-F AU 2015
250 EXC-F BR 2015

250 EXC-F 2016

250 EXC-F EU 2016

250 EXC-F AU 2016

250 EXC-F BR 2016

250 EXC-F 2017

250 EXC-F EU 2017

250 EXC-F AU 2017

250 EXC-F US 2017

250 EXC-F BR 2017

250 EXC-F 2018

250 EXC-F EU 2018

250 EXC-F AU 2018

250 EXC-F US 2018

250 EXC-F BR 2018

250 EXC-F AR 2018

250 EXC-F 2019

250 EXC-F EU 2019

250 EXC-F AU 2019

250 EXC-F US 2019

250 EXC-F BR 2019

250 EXC-F AR 2019

250 EXC-F 2020

250 EXC-F EU 2020

250 EXC-F BR 2020

250 EXC-F 2021

250 EXC-F EU 2021

250 EXC-F BR 2021

250 EXC-F 2022

250 EXC-F EU 2022

250 EXC-F BR 2022

250 EXC-F Six Days**250 EXC-F Six Days 2014**

250 EXC-F Six Days EU 2014

250 EXC-F Six Days 2015

250 EXC-F Six Days EU 2015

250 EXC-F Six Days 2016

250 EXC-F Six Days EU 2016

250 EXC-F Six Days 2017

250 EXC-F Six Days EU 2017

250 EXC-F Six Days 2018

250 EXC-F Six Days EU 2018

250 EXC-F Six Days 2019

250 EXC-F Six Days EU 2019

250 EXC-F Six Days 2020

250 EXC-F SIX DAYS EU 2020

250 EXC-F Six Days 2021

250 EXC-F SIX DAYS EU 2021

250 EXC-F Six Days 2022

250 EXC-F SIX DAYS EU 2022

250 EXC-F Factory Edition**250 EXC-F Factory Edition 2015**

250 EXC-F Factory Edition EU 2015

Enduro E2**Enduro E2 2 stroke****150 EXC****150 EXC TPI 2020**

					150 EXC TPI EU 2020
				150 EXC TPI 2021	
					150 EXC TPI EU 2021
				150 EXC TPI 2022	
					150 EXC TPI EU 2022
			200 EXC		
				200 EXC 2014	
					200 EXC EU 2014
					200 EXC AU 2014
				200 EXC 2015	
					200 EXC EU 2015
					200 EXC AU 2015
				200 EXC 2016	
					200 EXC EU 2016
					200 EXC AU 2016
			250 EXC		
				250 EXC 2014	
					250 EXC EU 2014
					250 EXC AU 2014
				250 EXC 2015	
					250 EXC EU 2015
					250 EXC AU 2015
				250 EXC 2016	
					250 EXC EU 2016
					250 EXC AU 2016
				250 EXC 2017	
					250 EXC EU 2017
					250 EXC AU 2017
				250 EXC 2018	
					250 EXC TPI EU 2018
					250 EXC AU 2018
				250 EXC 2019	
					250 EXC TPI EU 2019
				250 EXC 2020	
					250 EXC TPI EU 2020
				250 EXC 2021	
					250 EXC TPI EU 2021
				250 EXC 2022	
					250 EXC TPI EU 2022
			250 EXC Six Days		
				250 EXC Six Days 2014	
					250 EXC Six Days EU 2014
				250 EXC Six Days 2015	
					250 EXC Six Days EU 2015
				250 EXC Six Days 2016	
					250 EXC Six Days EU 2016
				250 EXC Six Days 2017	
					250 EXC Six Days EU 2017
				250 EXC Six Days 2018	
					250 EXC Six Days TPI EU 2018
				250 EXC Six Days 2019	
					250 EXC Six Days TPI EU 2019
				250 EXC Six Days 2020	
					250 EXC Six Days TPI EU 2020

250 EXC Six Days 2021

250 EXC SIX DAYS TPI EU 2021

250 EXC Six Days 2022

250 EXC SIX DAYS TPI EU 2022

250 EXC Factory Edition**250 EXC Factory Edition 2015**

250 EXC Factory Edition EU 2015

Enduro E2 4 stroke**350 EXC-F****350 EXC-F 2014**

350 EXC-F EU 2014

350 EXC-F AU 2014

350 EXC-F US 2014

350 EXC-F 2015

350 EXC-F EU 2015

350 EXC-F AU 2015

350 EXC-F US 2015

350 EXC-F BR 2015

350 EXC-F 2016

350 EXC-F EU 2016

350 EXC-F AU 2016

350 EXC-F US 2016

350 EXC-F BR 2016

350 EXC-F 2017

350 EXC-F EU 2017

350 EXC-F AU 2017

350 EXC-F US 2017

350 EXC-F BR 2017

350 EXC-F 2018

350 EXC-F EU 2018

350 EXC-F AU 2018

350 EXC-F US 2018

350 EXC-F BR 2018

350 EXC-F 2019

350 EXC-F EU 2019

350 EXC-F AU 2019

350 EXC-F US 2019

350 EXC-F BR 2019

350 EXC-F 2020

350 EXC-F EU 2020

350 EXC-F US 2020

350 EXC-F BR 2020

350 EXC-F 2021

350 EXC-F EU 2021

350 EXC-F US 2021

350 EXC-F BR 2021

350 EXC-F WESS EU 2021

350 EXC-F 2022

350 EXC-F EU 2022

350 EXC-F AR 2022

350 EXC-F BR 2022

350 EXC-F US 2022

350 EXC-F FACTORY EDITION EU 2022

350 EXC-F Six Days

350 EXC-F Six Days 2014

350 EXC-F Six Days EU 2014

350 EXC-F Six Days 2015

350 EXC-F Six Days EU 2015

350 EXC-F Six Days 2016

350 EXC-F Six Days EU 2016

350 EXC-F Six Days 2017

350 EXC-F Six Days EU 2017

350 EXC-F Six Days 2018

350 EXC-F Six Days EU 2018

350 EXC-F Six Days BR 2018

350 EXC-F Six Days 2019

350 EXC-F Six Days EU 2019

350 EXC-F Six Days BR 2019

350 EXC-F Six Days 2020

350 EXC-F SIX DAYS EU 2020

350 EXC-F SIX DAYS BR 2020

350 EXC-F Six Days 2021

350 EXC-F SIX DAYS EU 2021

350 EXC-F SIX DAYS BR 2021

350 EXC-F SIX DAYS CN 2021

350 EXC-F Six Days 2022

350 EXC-F SIX DAYS EU 2022

350 EXC-F SIX DAYS BR 2022

350 EXC-F SIX DAYS ASEAN 2022

350 EXC-F SIX DAYS CN 2022

350 EXC-F Factory Edition**350 EXC-F Factory Edition 2015**

350 EXC-F Factory Edition EU 2015

450 EXC**450 EXC 2014**

450 EXC EU 2014

450 EXC AU 2014

450 EXC 2015

450 EXC EU 2015

450 EXC AU 2015

450 EXC 2016

450 EXC EU 2016

450 EXC AU 2016

450 EXC 2017

450 EXC-F EU 2017

450 EXC-F AU 2017

450 EXC 2018

450 EXC-F EU 2018

450 EXC-F AU 2018

450 EXC 2019

450 EXC-F EU 2019

450 EXC-F AU 2019

450 EXC 2020

450 EXC-F EU 2020

450 EXC 2021

450 EXC-F EU 2021

450 EXC 2022

450 EXC-F EU 2022

450 EXC Six Days**450 EXC Six Days 2014**

450 EXC Six Days EU 2014

450 EXC Six Days 2015

450 EXC Six Days EU 2015

450 EXC Six Days 2016

450 EXC Six Days EU 2016

450 EXC Six Days 2017

450 EXC-F Six Days EU 2017

450 EXC-F Six Days US 2017

450 EXC Six Days 2018

450 EXC-F Six Days EU 2018

450 EXC-F Six Days US 2018

450 EXC Six Days 2019

450 EXC-F Six Days EU 2019

450 EXC-F Six Days US 2019

450 EXC Six Days 2020

450 EXC-F Six Days EU 2020

450 EXC Six Days 2021

450 EXC-F SIX DAYS EU 2021

450 EXC Six Days 2022

450 EXC-F SIX DAYS EU 2022

450 EXC Factory Edition**450 EXC Factory Edition 2015**

450 EXC Factory Edition EU 2015

Enduro E3**Enduro E3 2 stroke****300 EXC****300 EXC 2014**

300 EXC EU 2014

300 EXC AU 2014

300 EXC 2015

300 EXC EU 2015

300 EXC AU 2015

300 EXC BR 2015

300 EXC 2016

300 EXC EU 2016

300 EXC AU 2016

300 EXC BR 2016

300 EXC 2017

300 EXC EU 2017

300 EXC AU 2017

300 EXC BR 2017

300 EXC 2018

300 EXC TPI EU 2018

300 EXC AU 2018

300 EXC BR 2018

300 EXC 2019

300 EXC TPI EU 2019

300 EXC BR 2019

300 EXC 2020

300 EXC TPI EU 2020

300 EXC BR 2020

300 EXC TPI ERZBERGRODEO EU 2020

300 EXC 2020

300 EXC TPI EU 2020
 300 EXC BR 2020
 300 EXC TPI ERZBERGRODEO EU 2020

300 EXC 2021

300 EXC TPI EU 2021
 300 EXC TPI ERZBERGRODEO EU 2021
 300 EXC BR 2021

300 EXC 2022

300 EXC TPI EU 2022
 300 EXC TPI ERZBERGRODEO EU 2022
 300 EXC BR 2022

300 EXC Six Days**300 EXC Six Days 2014**

300 EXC Six Days EU 2014

300 EXC Six Days 2015

300 EXC Six Days EU 2015

300 EXC Six Days 2016

300 EXC Six Days EU 2016

300 EXC Six Days 2017

300 EXC Six Days EU 2017

300 EXC Six Days 2018

300 EXC Six Days TPI EU 2018

300 EXC Six Days 2019

300 EXC Six Days TPI EU 2019

300 EXC Six Days 2020

300 EXC Six Days TPI EU 2020

300 EXC Six Days 2021

300 EXC SIX DAYS TPI EU 2021
 300 EXC SIX DAYS TPI CN 2021

300 EXC Six Days 2022

300 EXC SIX DAYS TPI EU 2022
 300 EXC SIX DAYS TPI CN 2022
 300 EXC SIX DAYS TPI ASEAN 2022

300 EXC Factory Edition**300 EXC Factory Edition 2015**

300 EXC Factory Edition EU 2015

Enduro E3 4 stroke**500 EXC****500 EXC 2014**

500 EXC EU 2014
 500 EXC AU 2014
 500 EXC US 2014

500 EXC 2015

500 EXC EU 2015
 500 EXC AU 2015
 500 EXC US 2015

500 EXC 2016

500 EXC EU 2016
 500 EXC AU 2016
 500 EXC US 2016

500 EXC 2017

500 EXC-F EU 2017
 500 EXC-F AU 2017

500 EXC-F US 2017

500 EXC 2018

500 EXC-F EU 2018

500 EXC-F AU 2018

500 EXC-F US 2018

500 EXC 2019

500 EXC-F EU 2019

500 EXC-F AU 2019

500 EXC-F US 2019

500 EXC 2020

500 EXC-F EU 2020

500 EXC-F US 2020

500 EXC 2021

500 EXC-F EU 2021

500 EXC-F US 2021

500 EXC 2022

500 EXC-F EU 2022

500 EXC-F US 2022

500 EXC Six Days**500 EXC Six Days 2014**

500 EXC Six Days EU 2014

500 EXC Six Days 2015

500 EXC Six Days EU 2015

500 EXC Six Days 2016

500 EXC Six Days EU 2016

500 EXC Six Days US 2016

500 EXC Six Days 2017

500 EXC-F Six Days EU 2017

500 EXC Six Days 2018

500 EXC-F Six Days EU 2018

500 EXC Six Days 2019

500 EXC-F Six Days EU 2019

500 EXC Six Days 2020

500 EXC-F Six Days EU 2020

500 EXC-F Six Days US 2020

500 EXC Six Days 2021

500 EXC-F SIX DAYS EU 2021

500 EXC-F SIX DAYS US 2021

500 EXC Six Days 2022

500 EXC-F SIX DAYS EU 2022

500 EXC-F SIX DAYS US 2022

Rally**Rally 4 stroke****450 Rally****450 Rally 2014**

450 RALLY Factory Replica 2014

450 Rally 2015

450 RALLY Factory Replica 2015

450 Rally 2016

450 RALLY Factory Replica 2016

450 Rally 2017

450 RALLY Factory Replica 2017

450 RALLY Factory Replica US 2017

450 Rally 2019

450 RALLY Factory Replica 2019

450 Rally 2020

450 RALLY Factory Replica 2020

450 Rally 2021

450 RALLY FACTORY REPLICAS 2021

450 Rally 2022

450 RALLY FACTORY REPLICAS 2022

Freeride**Freeride Dual Sport****Freeride Dual Sport 2 stroke****Freeride 250 R****Freeride 250 R 2014**

Freeride 250 R EU 2014

Freeride 250 R AU 2014

Freeride 250 R 2015

Freeride 250 R EU 2015

Freeride 250 R AU 2015

Freeride 250 R US 2015

Freeride 250 R 2016

Freeride 250 R EU 2016

Freeride 250 R AU 2016

Freeride 250 R US 2016

Freeride 250 R 2017

Freeride 250 R EU 2017

Freeride 250 R US 2017

Freeride Dual Sport 4 stroke**Freeride 250 F****Freeride 250 F 2018**

Freeride 250 F EU 2018

Freeride 250 F 2019

Freeride 250 F EU 2019

Freeride 250 F 2020

Freeride 250 F EU 2020

Freeride 350**Freeride 350 2014**

Freeride 350 EU 2014

Freeride 350 AU 2014

Freeride 350 2015

Freeride 350 EU 2015

Freeride 350 AU 2015

Freeride 350 2016

Freeride 350 EU 2016

Freeride 350 AU 2016

Freeride 350 2017

Freeride 350 EU 2017

Freeride 350 AU 2017

Freeride E-Ride**Freeride E-Ride Electro****Freeride E-SX****Freeride E-SX 2014**

Freeride E-SX EU 2014

Freeride E-SX 2015

Freeride E-SX EU 2015

Freeride E-SX 2016

Freeride E-SX EU 2016

Freeride E-XC**Freeride E-XC 2015**

Freeride E-XC EU 2015

Freeride E-XC 2016

Freeride E-XC EU 2016

Freeride E-XC 2017

Freeride E-XC EU 2017

Freeride E-XC 2018

Freeride E-XC EU 2018

Freeride E-XC NG EU 2018

Freeride E-XC 2019

Freeride E-XC EU 2019

Freeride E-XC 2020

Freeride E-XC EU 2020

Freeride E-XC 2021

FREERIDE E-XC EU 2021

Freeride E-XC 2022

FREERIDE E-XC EU 2022

Cross Country**Cross Country E1****Cross Country E1 2 stroke****125 XC****125 XC 2021**

125 XC US 2021

125 XC 2022

125 XC US 2022

125 XC-W**125 XC-W 2017**

125 XC-W EU 2017

125 XC-W 2018

125 XC-W EU 2018

125 XC-W 2019

125 XC-W EU 2019

150 XC**150 XC 2014**

150 XC US 2014

150 XC-W**150 XC-W 2017**

150 XC-W US 2017

150 XC-W 2018

150 XC-W US 2018

150 XC-W 2019

150 XC-W US 2019

150 XC-W 2020

150 XC-W TPI US 2020

150 XC-W 2021

150 XC-W TPI US 2021

150 XC-W 2022

150 XC-W TPI US 2022

Cross Country E1 4 stroke**250 XC-F****250 XC-F 2014**

250 XC-F US 2014

250 XC-F 2015

250 XC-F US 2015

250 XC-F 2016

250 XC-F US 2016

250 XC-F 2017

250 XC-F US 2017

250 XC-F 2018

250 XC-F US 2018

250 XC-F 2019

250 XC-F US 2019

250 XC-F 2020

250 XC-F US 2020

250 XC-F 2021

250 XC-F US 2021

250 XC-F 2022

250 XC-F US 2022

250 XCF-W**250 XCF-W 2014**

250 XCF-W US 2014

250 XCF-W 2015

250 XCF-W US 2015

250 XCF-W 2016

250 XCF-W US 2016

Cross Country E2**Cross Country E2 2 stroke****200 XC-W****200 XC-W 2014**

200 XC-W US 2014

200 XC-W 2015

200 XC-W US 2015

200 XC-W 2016

200 XC-W US 2016

250 XC-W**250 XC-W 2014**

250 XC-W US 2014

250 XC-W 2015

250 XC-W US 2015

250 XC-W 2016

250 XC-W US 2016

250 XC-W 2017

250 XC-W US 2017

250 XC-W 2018

250 XC-W US 2018

250 XC-W TPI US 2018

250 XC-W 2019

250 XC-W TPI US 2019

250 XC-W 2020

250 XC-W TPI US 2020

250 XC-W 2021

250 XC-W TPI US 2021

250 XC-W 2022

250 XC-W TPI US 2022

250 XC

250 XC 2014

					250 XC US/EU 2014
					250 XC 2015
					250 XC US/EU 2015
					250 XC 2016
					250 XC US/EU 2016
					250 XC 2017
					250 XC US 2017
					250 XC 2018
					250 XC US 2018
					250 XC 2019
					250 XC US 2019
					250 XC 2020
					250 XC TPI US 2020
					250 XC 2021
					250 XC TPI US 2021
					250 XC 2022
					250 XC TPI US 2022
					Cross Country E2 4 stroke
					350 XC-F
					350 XC-F 2014
					350 XC-F US 2014
					350 XC-F 2015
					350 XC-F US 2015
					350 XC-F 2016
					350 XC-F US 2016
					350 XC-F 2017
					350 XC-F US 2017
					350 XC-F 2018
					350 XC-F US 2018
					350 XC-F 2019
					350 XC-F US 2019
					350 XC-F 2020
					350 XC-F US 2020
					350 XC-F 2021
					350 XC-F US 2021
					350 XC-F US KAILUB RUSSELL 2021
					350 XC-F 2022
					350 XC-F US 2022
					350 XC-F US FACTORY EDITION 2022
					350 XCF-W
					350 XCF-W 2014
					350 XCF-W US 2014
					350 XCF-W 2015
					350 XCF-W US 2015
					350 XCF-W 2016
					350 XCF-W US 2016
					350 XCF-W 2020
					350 XCF-W US 2020
					350 XCF-W 2021
					350 XCF-W US 2021
					350 XCF-W 2022
					350 XCF-W US 2022
					350 XCF-W Six Days
					350 XCF-W Six Days 2014

350 XCF-W Six Days US 2014

350 XCF-W Six Days 2015

350 XCF-W Six Days US 2015

350 XCF-W Six Days 2016

350 XCF-W Six Days US 2016

450 XC-F**450 XC-F 2014**

450 XC-F US 2014

450 XC-F 2015

450 XC-F US 2015

450 XC-F 2016

450 XC-F US 2016

450 XC-F 2017

450 XC-F US 2017

450 XC-F 2018

450 XC-F US 2018

450 XC-F 2019

450 XC-F US 2019

450 XC-F 2020

450 XC-F US 2020

450 XC-F 2021

450 XC-F US 2021

450 XC-F 2022

450 XC-F US 2022

450 XC-W**450 XC-W 2014**

450 XC-W US 2014

450 XC-W 2015

450 XC-W US 2015

450 XC-W 2016

450 XC-W US 2016

Cross Country E3**Cross Country E3 2 stroke****300 XC****300 XC 2014**

300 XC US/EU 2014

300 XC 2015

300 XC US/EU 2015

300 XC 2016

300 XC US/EU 2016

300 XC 2017

300 XC US 2017

300 XC 2018

300 XC US 2018

300 XC 2019

300 XC US 2019

300 XC 2020

300 XC TPI US 2020

300 XC 2021

300 XC TPI US 2021

300 XC 2022

300 XC TPI US 2022

300 XC-W**300 XC-W 2014**

				300 XC-W US 2014
				300 XC-W 2015
				300 XC-W US 2015
				300 XC-W 2016
				300 XC-W US 2016
				300 XC-W 2017
				300 XC-W US 2017
				300 XC-W 2018
				300 XC-W US 2018
				300 XC-W 2019
				300 XC-W TPI US 2019
				300 XC-W 2020
				300 XC-W TPI US 2020
				300 XC-W TPI ERZBERGRODEO US 2020
				300 XC-W 2021
				300 XC-W TPI US 2021
				300 XC-W TPI ERZBERGRODEO US 2021
				300 XC-W 2022
				300 XC-W TPI US 2022
				300 XC-W TPI ERZBERGRODEO US 2022
				300 XC-W Six Days
				300 XC-W Six Days 2014
				300 XC-W Six Days US 2014
				300 XC-W Six Days 2015
				300 XC-W Six Days US 2015
				300 XC-W Six Days 2016
				300 XC-W Six Days US 2016
				300 XC-W Six Days 2017
				300 XC-W Six Days US 2017
				300 XC-W Six Days 2018
				300 XC-W Six Days US 2018
				300 XC-W Six Days 2019
				300 XC-W Six Days TPI US 2019
				300 XC-W Six Days 2020
				300 XC-W Six Days TPI US 2020
				Cross Country E3 4 stroke
				500 XC-W
				500 XC-W 2014
				500 XC-W US 2014
				500 XC-W 2015
				500 XC-W US 2015
				500 XC-W 2016
				500 XC-W US 2016
				500 XC-W 2020
				500 XCF-W US 2020
				500 XCF-W 2021
				500 XCF-W US 2021
				500 XCF-W 2022
				500 XCF-W US 2022
				Street
				Supermoto
				Supermoto Competition
				Supermoto Competition 4 stroke
				450 SMR

450 SMR 2014

450 SMR 2014

450 SMR 2021

450 SMR 2021

450 SMR 2022

450 SMR 2022

Supermoto / Dual Sport**Supermoto / Dual Sport SM Mid****690 SMC R****690 SMC R 2014**

690 SMC R EU 2014

690 SMC R AU 2014

690 SMC R 2015

690 SMC R EU 2015

690 SMC R 2016

690 SMC R EU 2016

690 SMC R AU 2016

690 SMC R 2017

690 SMC R EU 2017

690 SMC R 2019

690 SMC R EU 2019

690 SMC R US 2019

690 SMC R 2020

690 SMC R EU 2020

690 SMC R US 2020

690 SMC R 2021

690 SMC R EU 2021

690 SMC R US 2021

Supermoto E-Ride**Supermoto E-Ride Electro****Freeride E-SM****Freeride E-SM 2015**

Freeride E-SM EU 2015

Freeride E-SM 2016

Freeride E-SM EU 2016

Travel**Travel Enduro****Travel Mid****790 Adventure R****790 Adventure R 2019**

790 Adventure R EU 2019

790 Adventure R US 2019

790 Adventure R 2020

790 Adventure R EU 2020

790 Adventure R US 2020

790 Adventure R ASEAN 2020

790 Adventure R CN 2020

790 Adventure R PH 2020

790 Adventure R 2021

790 ADVENTURE R ASEAN 2021

790 ADVENTURE R AR 2021

790 ADVENTURE R CN 2021

790 ADVENTURE R PH 2021

790 Adventure S

790 Adventure S 2019

790 Adventure EU 2019
790 Adventure US 2019

790 Adventure S 2020

790 Adventure EU 2020
790 Adventure US 2020
790 Adventure ASEAN 2020
790 Adventure CN 2020
790 Adventure IN 2020
790 Adventure PH 2020

790 Adventure S 2021

790 ADVENTURE AR 2021
790 ADVENTURE ASEAN 2021
790 ADVENTURE CN 2021
790 ADVENTURE PH 2021

790 Adventure R Rally**790 Adventure R Rally 2020**

790 Adventure R Rally EU 2020
790 Adventure R Rally US 2020

890 Adventure**890 Adventure 2021**

890 ADVENTURE EU 2021
890 ADVENTURE L EU 2021
890 ADVENTURE US 2021

890 Adventure R / Rally**890 Adventure R / Rally 2021**

890 ADVENTURE R EU 2021
890 ADVENTURE R US 2021
890 ADVENTURE R RALLY EU 2021
890 ADVENTURE R RALLY US 2021

Travel Big**1050 Adventure****1050 Adventure 2015**

1050 Adventure EU 2015
1050 Adventure AU 2015

1050 Adventure 2016

1050 Adventure EU 2016
1050 Adventure AU 2016
1050 Adventure MY 2016

1090 Adventure**1090 Adventure 2017**

1090 Adventure EU 2017
1090 Adventure L EU 2017
1090 Adventure CN 2017

1090 Adventure 2018

1090 Adventure EU 2018
1090 Adventure L EU 2018
1090 Adventure CN 2018

1090 Adventure R**1090 Adventure R 2017**

1090 Adventure R EU 2017
1090 Adventure R US 2017

1090 Adventure R 2018

1090 Adventure R EU 2018

1090 Adventure R US 2018

1090 Adventure R CN 2018

1090 Adventure R 2019

1090 Adventure R EU 2019

1090 Adventure R US 2019

1090 Adventure S**1090 Adventure S 2019**

1090 Adventure S EU 2019

1090 Adventure L EU 2019

1190 Adventure**1190 Adventure 2014**

1190 Adventure EU 2014

1190 Adventure FR 2014

1190 Adventure AU 2014

1190 Adventure JP 2014

1190 Adventure US 2014

1190 Adventure CN 2014

1190 Adventure 2015

1190 Adventure EU 2015

1190 Adventure FR 2015

1190 Adventure AU 2015

1190 Adventure JP 2015

1190 Adventure US 2015

1190 Adventure BR 2015

1190 Adventure CN 2015

1190 Adventure 2016

1190 Adventure EU 2016

1190 Adventure FR 2016

1190 Adventure AU 2016

1190 Adventure JP 2016

1190 Adventure US 2016

1190 Adventure CN 2016

1190 Adventure R**1190 Adventure R 2014**

1190 Adventure R EU 2014

1190 Adventure R FR 2014

1190 Adventure R AU 2014

1190 Adventure R JP 2014

1190 Adventure R US 2014

1190 Adventure R CN 2014

1190 Adventure R 2015

1190 Adventure R EU 2015

1190 Adventure R FR 2015

1190 Adventure R AU 2015

1190 Adventure R JP 2015

1190 Adventure R US 2015

1190 Adventure R CN 2015

1190 Adventure R 2016

1190 Adventure R EU 2016

1190 Adventure R FR 2016

1190 Adventure R AU 2016

1190 Adventure R JP 2016

1190 Adventure R US 2016

1290 Super Adventure

1290 Super Adventure 2015

1290 Super Adventure EU 2015
 1290 Super Adventure FR 2015
 1290 Super Adventure AU 2015
 1290 Super Adventure JP 2015
 1290 Super Adventure US 2015
 1290 Super Adventure CN 2015

1290 Super Adventure 2016

1290 Super Adventure EU 2016
 1290 Super Adventure FR 2016
 1290 Super Adventure AU 2016
 1290 Super Adventure JP 2016
 1290 Super Adventure US 2016
 1290 Super Adventure CN 2016

1290 Super Adventure T**1290 Super Adventure T 2017**

1290 Super Adventure T EU 2017
 1290 Super Adventure T US 2017

1290 Super Adventure S**1290 Super Adventure S 2017**

1290 Super Adventure S EU 2017
 1290 Super Adventure S AU 2017
 1290 Super Adventure S JP 2017
 1290 Super Adventure S CN 2017

1290 Super Adventure S 2018

1290 Super Adventure S EU 2018
 1290 Super Adventure S US 2018
 1290 Super Adventure S JP 2018
 1290 Super Adventure S CN 2018

1290 Super Adventure S 2019

1290 Super Adventure S EU 2019
 1290 Super Adventure S US 2019
 1290 Super Adventure S JP 2019
 1290 Super Adventure S CN 2019

1290 Super Adventure S 2020

1290 Super Adventure S EU 2020
 1290 Super Adventure S US 2020
 1290 Super Adventure S CN 2020

1290 Super Adventure S 2021

1290 SUPER ADVENTURE S EU 2021
 1290 SUPER ADVENTURE S JP 2021
 1290 SUPER ADVENTURE S CN 2021

1290 Super Adventure R**1290 Super Adventure R 2017**

1290 Super Adventure R EU 2017
 1290 Super Adventure R TKC EU 2017
 1290 Super Adventure R TKC AU 2017
 1290 Super Adventure R TKC JP 2017
 1290 Super Adventure R TKC US 2017

1290 Super Adventure R 2018

1290 Super Adventure R EU 2018
 1290 Super Adventure R TKC EU 2018
 1290 Super Adventure R TKC CN 2018
 1290 Super Adventure R TKC JP 2018

1290 Super Adventure R TKC US 2018

1290 Super Adventure R 2019

1290 Super Adventure R EU 2019
 1290 Super Adventure R TKC EU 2019
 1290 Super Adventure R TKC CN 2019
 1290 Super Adventure R TKC JP 2019
 1290 Super Adventure R TKC US 2019

1290 Super Adventure R 2020

1290 Super Adventure R EU 2020
 1290 Super Adventure R TKC EU 2020
 1290 Super Adventure R TKC CN 2020
 1290 Super Adventure R TKC US 2020

1290 Super Adventure R 2021

1290 SUPER ADVENTURE R EU 2021
 1290 SUPER ADVENTURE R OT EU 2021
 1290 SUPER ADVENTURE R CN 2021
 1290 SUPER ADVENTURE R OT JP 2021

Travel Small**250 Adventure****250 Adventure 2020**

250 ADVENTURE AR 2020
 250 ADVENTURE B.D. ASEAN 2020
 250 ADVENTURE B.D. AU 2020
 250 ADVENTURE CKD BR 2020
 250 ADVENTURE CN 2020
 250 ADVENTURE CKD CN 2020
 250 ADVENTURE CKD CO 2020
 250 ADVENTURE B.D. EU 2020
 250 ADVENTURE B.D. 2 EU 2020
 250 ADVENTURE B.D. JP 2020
 250 ADVENTURE CKD MY 2020
 250 ADVENTURE CKD PH 2020
 250 ADVENTURE CKD TH 2020
 250 Adventure US 2020

250 Adventure 2021

250 ADVENTURE AR 2021
 250 ADVENTURE CO 2021
 250 ADVENTURE EU 2021
 250 ADVENTURE B.D. EU 2021
 250 ADVENTURE JP 2021
 250 ADVENTURE MY 2021
 250 ADVENTURE TH 2021

390 Adventure**390 Adventure 2020**

390 Adventure AR 2020
 390 Adventure AU 2020
 390 Adventure BR 2020
 390 Adventure CN 2020
 390 Adventure CO 2020
 390 Adventure EU 2020
 390 Adventure B.D. EU 2020
 390 Adventure B.D. 2 EU 2020
 390 Adventure JP 2020
 390 Adventure MY 2020

390 Adventure PH 2020
 390 Adventure TH 2020
 390 Adventure US 2020

390 Adventure 2021

390 ADVENTURE AR 2021
 390 ADVENTURE AU 2021
 390 ADVENTURE CN 2021
 390 ADVENTURE CN 2 2021
 390 ADVENTURE CO 2021
 390 ADVENTURE EU 2021
 390 ADVENTURE B.D. EU 2021
 390 ADVENTURE B.D. 2 EU 2021
 390 ADVENTURE JP 2021
 390 ADVENTURE MY 2021
 390 ADVENTURE PH 2021
 390 ADVENTURE TH 2021
 390 ADVENTURE US 2021

Dual Sport Enduro**Dual Sport Enduro Mid****690 Enduro R****690 Enduro R 2014**

690 Enduro R EU 2014
 690 Enduro R AU 2014
 690 Enduro R US 2014

690 Enduro R 2015

690 Enduro R EU 2015
 690 Enduro R AU 2015
 690 Enduro R US 2015

690 Enduro R 2016

690 Enduro R EU 2016
 690 Enduro R AU 2016
 690 Enduro R US 2016

690 Enduro R 2017

690 Enduro R EU 2017
 690 Enduro R US 2017

690 Enduro R 2018

690 Enduro R EU 2018
 690 Enduro R US 2018

690 Enduro R 2019

690 Enduro R EU 2019
 690 Enduro R US 2019

690 Enduro R 2020

690 Enduro R EU 2020
 690 Enduro R US 2020

690 Enduro R 2021

690 ENDURO R EU 2021
 690 ENDURO R US 2021

Naked Bike**Naked Bike Naked****Naked Small****125 Duke****125 Duke 2014**

125 Duke EU 2014

125 Duke 2015

125 Duke EU 2015

125 Duke 2016

125 Duke EU 2016

125 Duke 2017

125 Duke EU 2017

125 Duke 2018

125 Duke EU 2018

125 Duke B.D. EU 2018

125 Duke 2019

125 Duke EU 2019

125 Duke B.D. EU 2019

125 Duke 2020

125 Duke EU 2020

125 Duke B.D. EU 2020

125 Duke 2021

125 DUKE EU 2021

125 DUKE B.D. EU 2021

200 Duke**200 Duke 2014**

200 Duke EU 2014

200 Duke AR 2014

200 Duke ASIA 2014

200 Duke CN 2014

200 Duke 2015 CO 2014

200 Duke MY 2014

200 Duke 2015

200 Duke EU 2015

200 Duke AR 2015

200 Duke ASIA 2015

200 Duke BR 2015

200 Duke CN 2015

200 Duke 2016 CO 2015

200 Duke MY 2015

200 Duke TH 2015

200 Duke 2016

200 Duke EU 2016

200 Duke AR 2016

200 Duke ASEAN 2016

200 Duke 2017 BR 2016

200 Duke CN 2016

200 Duke 2017 CO 2016

200 Duke MY 2016

200 Duke TH 2016

200 Duke 2017

200 Duke EU 2017

200 Duke AR 2017

200 Duke BR 2017

200 Duke CN 2017

200 Duke 2018 CO 2017

200 Duke MY 2017

200 Duke PH 2017

200 Duke TH 2017

200 Duke 2018

200 Duke EU 2018

200 Duke B.D. EU 2018
200 Duke AR 2018
200 Duke BR 2018
200 Duke CO 2018
200 Duke MY 2018
200 Duke PH 2018
200 Duke TH 2018

200 Duke 2019

200 Duke EU 2019
200 Duke B.D. EU 2019
200 Duke B.D. ASEAN EU 2019
200 Duke AR 2019
200 Duke B.D. AR 2019
200 Duke BR 2019
200 Duke B.D. BR 2019
200 Duke CO 2019
200 Duke B.D. CO 2019
200 Duke MY 2019
200 Duke PH 2019
200 Duke TH 2019

200 Duke 2020

200 Duke AR 2020
200 Duke B.D. AR 2020
200 Duke ASEAN 2020
200 Duke BR 2020
200 Duke B.D. BR 2020
200 Duke CO 2020
200 Duke B.D. CO 2020
200 Duke EU 2020
200 Duke B.D. EU 2020
200 Duke B.D. 2 EU 2020
200 Duke MY 2020
200 Duke B.D. MY 2020
200 Duke PH 2020
200 Duke B.D. PH 2020
200 Duke AR 2020
200 Duke B.D. ASEAN 2020
200 Duke ASEAN 2020
200 Duke BR 2020
200 Duke CO 2020
200 Duke EU 2020
200 Duke B.D. EU 2020
200 Duke MY 2020
200 Duke PH 2020
200 Duke TH 2020
200 Duke US 2020

200 Duke 2021

200 DUKE AR 2021
200 DUKE 2 AR 2021
200 DUKE CO 2021
200 DUKE 2 CO 2021
200 DUKE B.D. EU 2021
200 DUKE B.D. 2 EU 2021
200 DUKE B.D. 3 EU 2021

200 Duke 4 EU 2021
 200 DUKE AR 2021
 200 DUKE CO 2021
 200 DUKE EU 2021
 200 DUKE B.D. EU 2021
 200 DUKE MY 2021
 200 DUKE PH 2021
 200 DUKE TH 2021
 200 DUKE US 2021

250 Duke**250 Duke 2015**

250 Duke EU 2015
 250 Duke MY 2015

250 Duke 2016

250 Duke EU 2016
 250 Duke JP 2016
 250 Duke MY 2016
 250 Duke TH 2016

250 Duke 2017

250 Duke EU 2017
 250 Duke JP 2017
 250 Duke AR 2017
 250 Duke BR 2017
 250 Duke 2018 CO 2017
 250 Duke MY 2017
 250 Duke PH 2017
 250 Duke TH 2017

250 Duke 2018

250 Duke EU 2018
 250 Duke B.D. EU 2018
 250 Duke JP 2018
 250 Duke AR 2018
 250 Duke BR 2018
 250 Duke CO 2018
 250 Duke MY 2018
 250 Duke PH 2018
 250 Duke TH 2018
 250 Duke CN 2018

250 Duke 2019

250 Duke B.D. EU 2019
 250 Duke B.D. 2 EU 2019
 250 Duke B.D. ASEAN EU 2019
 250 Duke B.D. ASEAN 2 EU 2019
 250 Duke JP 2019
 250 Duke AR 2019
 250 Duke CO 2019
 250 Duke MY 2019
 250 Duke PH 2019
 250 Duke TH 2019
 250 Duke CN 2019

250 Duke 2020

250 Duke B.D. EU 2020
 250 Duke B.D. 2 EU 2020
 250 Duke B.D 3 EU 2020

250 Duke B.D. 4 EU 2020
250 Duke B.D. ASEAN 2020
250 Duke B.D. 2 ASEAN 2020
250 Duke B.D. 3 ASEAN 2020
250 Duke B.D. 4 ASEAN 2020
250 Duke JP 2020
250 Duke AR 2020
250 Duke CO 2020
250 Duke MY 2020
250 Duke PH 2020
250 Duke TH 2020
250 Duke CN 2020
250 Duke BR 2020

250 Duke 2021

250 DUKE B.D. EU 2021
250 DUKE B.D. 2 EU 2021
250 DUKE B.D. 3 EU 2021
250 DUKE B.D. 4 EU 2021
250 DUKE B.D. ASEAN 2021
250 DUKE B.D. 3 ASEAN 2021
250 DUKE JP 2021
250 DUKE AR 2021
250 DUKE MY 2021
250 DUKE TH 2021
250 DUKE CN 2021

390 Duke**390 Duke 2014**

390 Duke EU 2014
390 Duke AU 2014
390 Duke JP 2014
390 Duke US 2014
390 Duke AR 2014
390 Duke ASIA 2014
390 Duke CN 2014
390 Duke 2015 CO 2014
390 Duke MY 2014

390 Duke 2015

390 Duke EU 2015
390 Duke AU 2015
390 Duke JP 2015
390 Duke US 2015
390 Duke AR 2015
390 Duke ASIA 2015
390 Duke BR 2015
390 Duke CN 2015
390 Duke 2016 CO 2015
390 Duke MY 2015
390 Duke TH 2015

390 Duke 2016

390 Duke EU 2016
390 Duke AU 2016
390 Duke JP 2016
390 Duke US 2016
390 Duke AR 2016

390 Duke ASIA 2016
390 Duke 2017 BR 2016
390 Duke 2017 CO 2016
390 Duke TH 2016

390 Duke 2017

390 Duke EU 2017
390 Duke AU 2017
390 Duke JP 2017
390 Duke US 2017
390 Duke AR 2017
390 Duke BR 2017
390 Duke 2018 CO 2017
390 Duke MY 2017
390 Duke PH 2017

390 Duke 2018

390 Duke EU 2018
390 Duke B.D. EU 2018
390 Duke AU 2018
390 Duke JP 2018
390 Duke US 2018
390 Duke AR 2018
390 Duke BR 2018
390 Duke CO 2018
390 Duke MY 2018
390 Duke PH 2018
390 Duke TH 2018
390 Duke CN 2018

390 Duke 2019

390 Duke EU 2019
390 Duke B.D. EU 2019
390 Duke AU 2019
390 Duke JP 2019
390 Duke US 2019
390 Duke AR 2019
390 Duke BR 2019
390 Duke CO 2019
390 Duke MY 2019
390 Duke PH 2019
390 Duke TH 2019
390 Duke CN 2019

390 Duke 2020

390 Duke EU 2020
390 Duke B.D. EU 2020
390 Duke B.D. 2 EU 2020
390 Duke AU 2020
390 Duke JP 2020
390 Duke US 2020
390 Duke AR 2020
390 Duke BR 2020
390 Duke CO 2020
390 Duke MY 2020
390 Duke PH 2020
390 Duke TH 2020
390 Duke CN 2020

390 Duke 2021

390 DUKE EU 2021
 390 DUKE B.D. EU 2021
 390 DUKE B.D. 2 EU 2021
 390 DUKE B.D. 3 EU 2021
 390 DUKE AU 2021
 390 DUKE JP 2021
 390 DUKE AR 2021
 390 DUKE BR 2021
 390 DUKE CO 2021
 390 DUKE MY 2021
 390 DUKE PH 2021
 390 DUKE TH 2021
 390 DUKE CN 2021
 390 DUKE US 2021

Naked Mid**690 Duke****690 Duke 2014**

690 Duke EU 2014
 690 Duke AU 2014
 690 Duke US 2014

690 Duke 2015

690 Duke EU 2015
 690 Duke US 2015
 690 Duke CN 2015

690 Duke 2016

690 Duke EU 2016
 690 Duke US 2016
 690 Duke CN 2016

690 Duke 2017

690 Duke EU 2017
 690 Duke US 2017
 690 Duke CN 2017

690 Duke 2018

690 Duke EU 2018
 690 Duke US 2018

690 Duke 2019

690 Duke EU 2019

690 Duke R**690 Duke R 2014**

690 Duke R EU 2014
 690 Duke R AU 2014
 690 Duke R MY 2014

690 Duke R 2015

690 Duke R EU 2015
 690 Duke R AU 2015

690 Duke R 2016

690 Duke R EU 2016
 690 Duke R AU 2016

690 Duke R 2017

690 Duke R EU 2017

790 Duke**790 Duke 2018**

790 Duke EU 2018

790 Duke L EU 2018

790 Duke 2019

790 Duke EU 2019

790 Duke L EU 2019

790 Duke US 2019

790 Duke CN 2019

790 Duke 2020

790 DUKE EU 2020

790 DUKE L EU 2020

790 DUKE US 2020

790 DUKE CN 2020

790 DUKE CKD CN 2020

790 DUKE ASEAN 2020

790 DUKE IN 2020

790 DUKE PH 2020

790 Duke 2021

790 DUKE CN 2021

790 DUKE ASEAN 2021

790 DUKE PH 2021

890 Duke**890 Duke 2021**

890 DUKE EU 2021

890 DUKE L EU 2021

890 DUKE US 2021

890 Duke R**890 Duke R 2020**

890 DUKE R EU 2020

890 DUKE R US 2020

890 Duke R 2021

890 DUKE R EU 2021

890 DUKE R US 2021

Naked Big**1290 Super Duke R****1290 Super Duke R 2014**

1290 Super Duke R EU 2014

1290 Super Duke R FR 2014

1290 Super Duke R AU 2014

1290 Super Duke R US 2014

1290 Super Duke R 2015

1290 Super Duke R EU 2015

1290 Super Duke R FR 2015

1290 Super Duke R AU 2015

1290 Super Duke R US 2015

1290 Super Duke R CN 2015

1290 Super Duke R 2016

1290 Super Duke R EU 2016

1290 Super Duke R FR 2016

1290 Super Duke R AU 2016

1290 Super Duke R US 2016

1290 Super Duke R CN 2016

1290 Super Duke R 2017

1290 Super Duke R EU 2017

1290 Super Duke R AU 2017

1290 Super Duke R JP 2017

1290 Super Duke R US 2017

1290 Super Duke R 2018

1290 Super Duke R EU 2018

1290 Super Duke R JP 2018

1290 Super Duke R US 2018

1290 Super Duke R 2019

1290 Super Duke R EU 2019

1290 Super Duke R JP 2019

1290 Super Duke R US 2019

1290 Super Duke R 2020

1290 Super Duke R EU 2020

1290 Super Duke R JP 2020

1290 Super Duke R US 2020

1290 Super Duke R / RR 2021

1290 SUPER DUKE R EU 2021

1290 SUPER DUKE R US 2021

1290 SUPER DUKE R JP 2021

1290 SUPER DUKE R CN 2021

1290 SUPER DUKE RR EU 2021

1290 Super Duke R Special Edition**1290 Super Duke R Special Edition 2016**

1290 Super Duke R Special Edition EU 2016

1290 Super Duke R Special Edition FR 2016

1290 Super Duke R Special Edition AU 2016

1290 Super Duke R Special Edition US 2016

Sport Bike**Super Bike****Super Bike Small****RC 125****RC 125 2014**

RC 125 EU 2014

RC 125 2015

RC 125 EU 2015

RC 125 2016

RC 125 EU 2016

RC 125 2017

RC 125 EU 2017

RC 125 2018

RC 125 EU 2018

RC 125 2019

RC 125 EU 2019

RC 125 2020

RC 125 EU 2020

RC 200**RC 200 2014**

RC 200 EU 2014

RC 200 ASIA 2014

RC 200 MY 2014

RC 200 2015

RC 200 EU 2015

RC 200 ASIA 2015

RC 200 2016 CO 2015

RC 200 MY 2015

RC 200 TH 2015

RC 200 2016

RC 200 EU 2016
RC 200 AR 2016
RC 200 ASIA 2016
RC 200 2017 CO 2016
RC 200 MY 2016
RC 200 TH 2016

RC 200 2017

RC 200 EU 2017
RC 200 AR 2017
RC 200 2018 CO 2017
RC 200 MY 2017
RC 200 PH 2017
RC 200 TH 2017

RC 200 2018

RC 200 EU 2018
RC 200 AR 2018
RC 200 CO 2018
RC 200 MY 2018
RC 200 PH 2018
RC 200 TH 2018

RC 200 2019

RC 200 EU 2019
RC 200 AR 2019
RC 200 CO 2019
RC 200 MY 2019
RC 200 PH 2019
RC 200 TH 2019

RC 200 2020

RC 200 EU 2020
RC 200 AR 2020
RC 200 CO 2020
RC 200 MY 2020
RC 200 PH 2020
RC 200 TH 2020

RC 200 2021

RC 200 CO 2021
RC 200 MY 2021
RC 200 PH 2021
RC 200 EU 2021

RC 250**RC 250 2015**

RC 250 EU 2015
RC 250 MY 2015

RC 250 2016

RC 250 EU 2016
RC 250 JP 2016
RC 250 MY 2016
RC 250 TH 2016

RC 250 2017

RC 250 EU 2017
RC 250 JP 2017
RC 250 MY 2017

RC 390

RC 390 2014

RC 390 EU 2014
RC 390 AU 2014
RC 390 JP 2014
RC 390 US 2014
RC 390 ASIA 2014
RC 390 MY 2014

RC 390 2015

RC 390 EU 2015
RC 390 AU 2015
RC 390 JP 2015
RC 390 US 2015
RC 390 ASIA 2015
RC 390 CN 2015
RC 390 2016 CO 2015
RC 390 MY 2015
RC 390 TH 2015

RC 390 2016

RC 390 EU 2016
RC 390 EU 2016
RC 390 ADAC CUP EU 2016
RC 390 AU 2016
RC 390 JP 2016
RC 390 US 2016
RC 390 CUP US 2016
RC 390 ASIA 2016
RC 390 CN 2016
RC 390 2017 CO 2016
RC 390 MY 2016
RC 390 TH 2016
RC 390 TH 2016

RC 390 2017

RC 390 EU 2017
RC 390 AU 2017
RC 390 JP 2017
RC 390 US 2017
RC 390 AR 2017
RC 390 CN 2017
RC 390 2018 CO 2017
RC 390 MY 2017
RC 390 PH 2017
RC 390 TH 2017

RC 390 2018

RC 390 EU 2018
RC 390 AU 2018
RC 390 JP 2018
RC 390 US 2018
RC 390 AR 2018
RC 390 CN 2018
RC 390 CO 2018
RC 390 MY 2018
RC 390 PH 2018
RC 390 TH 2018
RC 390 R EU 2018

RC 390 R US 2018

RC 390 2019

RC 390 EU 2019
 RC 390 AU 2019
 RC 390 JP 2019
 RC 390 US 2019
 RC 390 AR 2019
 RC 390 CN 2019
 RC 390 MY 2019
 RC 390 PH 2019
 RC 390 TH 2019
 RC 390 R EU 2019
 RC 390 R US 2019

RC 390 2020

RC 390 EU 2020
 RC 390 B.D. EU 2020
 RC 390 AU 2020
 RC 390 JP 2020
 RC 390 US 2020
 RC 390 AR 2020
 RC 390 CN 2020
 RC 390 CO 2020
 RC 390 MY 2020
 RC 390 PH 2020
 RC 390 TH 2020

RC 390 2021

RC 390 B.D. EU 2021
 RC 390 AU 2021
 RC 390 JP 2021
 RC 390 US 2021
 RC 390 CN 2021
 RC 390 TH 2021

Super Bike Big**1190 RC8 R****1190 RC8 R 2014**

1190 RC8 R EU/GB 2014
 1190 RC8 R FR 2014
 1190 RC8 R JP 2014
 1190 RC8 R US 2014

1190 RC8 R 2015

1190 RC8 R EU/GB 2015
 1190 RC8 R FR 2015
 1190 RC8 R JP 2015
 1190 RC8 R US 2015

Touring**Sports Tourer****Sports Tourer Big****1290 Super Duke GT****1290 Super Duke GT 2016**

1290 Super Duke GT EU 2016
 1290 Super Duke GT AU 2016
 1290 Super Duke GT JP 2016
 1290 Super Duke GT US 2016

1290 Super Duke GT 2017

					1290 Super Duke GT EU 2017
					1290 Super Duke GT JP 2017
					1290 Super Duke GT US 2017
					1290 Super Duke GT CN 2017
					1290 Super Duke GT 2018
					1290 Super Duke GT EU 2018
					1290 Super Duke GT JP 2018
					1290 Super Duke GT US 2018
					1290 Super Duke GT CN 2018
					1290 Super Duke GT 2019
					1290 Super Duke GT EU 2019
					1290 Super Duke GT JP 2019
					1290 Super Duke GT US 2019
					1290 Super Duke GT CN 2019
					1290 Super Duke GT 2020
					1290 Super Duke GT EU 2020
					1290 Super Duke GT JP 2020
					1290 Super Duke GT US 2020
					1290 Super Duke GT 2021
					1290 SUPER DUKE GT EU 2021



3206267it

18.11.2021

